

**Návrh záverečného účtu mesta Prešov za rok 2025
a hodnotiaca správa**

zverejnený v zmysle § 9 ods. 2 zákona SNR
č. 369/1990 Zb. o obecnom zriadení v znení neskorších predpisov

Deň vyvesenia:

04. 06. 2026

Koniec lehoty, počas ktorej sa môžu obyvatelia mesta Prešov vyjadriť k návrhu záverečného účtu mesta Prešov za rok 2025 a hodnotiacej správe v písomnej forme, elektronicky na adresu lucia.kostelnikova@presov.sk, katarina.grocka@presov.sk alebo ústne do zápisnice na Mestskom úrade v Prešove u predkladateľa návrhu záverečného účtu mesta Prešov za rok 2025 a hodnotiacej správy je 14. 06. 2026.

Predkladateľ návrhu : Ing. Radko Lapoš, vedúci odboru financií

Deň zvesenia: 22. 06. 2026



V zmysle § 16 zákona č. 583/2004 Z. z. o rozpočtových pravidlách územnej samosprávy v znení zmien a doplnkov (ďalej len zákon č. 583/2004) predkladáme MsZ v Prešove záverečný účet mesta, ktorého súčasťou je aj finančné usporiadanie výsledku hospodárenia za rok 2025.

Prerokovanie záverečného účtu mesta sa uzatvára jedným z týchto výrokov:

- celoročné hospodárenie sa schvaľuje bez výhrad,
- celoročné hospodárenie sa schvaľuje s výhradami.

Ak sa záverečný účet mesta schváli s výhradami, mestské zastupiteľstvo je povinné prijať opatrenia na nápravu nedostatkov.

1. Plnenie rozpočtu príjmov a výdavkov roku 2025

Rozpočet mesta Prešov na rok 2025 bol schválený dňa 10. 12. 2024 uznesením MsZ v Prešove č. 653/2024 s účinnosťou od 17. 12. 2024 v celkovom objeme 154 698 646,00 €. Rozpočtové zmeny boli počas roka 2025 schválené v MsZ mesta Prešov 8 krát, z toho raz bol rozpočet mesta upravený po schválení záverečného účtu mesta za rok 2024 a 7 krát na základe uznesení MsZ v Prešove, a to nasledovne:

Zmena rozpočtu č. 1/Z, uzn. č. 725/2025 zo dňa 26. 02. 2025, účinnosť 03. 03. 2025
Zmena rozpočtu č. 2/Z, uzn. č. 769/2025 zo dňa 30. 04. 2025, účinnosť 07. 05. 2025
Záverečný účet 2024, uzn. č. 893/2025 zo dňa 25. 06. 2025, účinnosť 30. 06. 2025
Zmena rozpočtu č. 3/Z, uzn. č. 895/2025 zo dňa 25. 06. 2025, účinnosť 30. 06. 2025
Zmena rozpočtu č. 4/Z, uzn. č. 933/2025 zo dňa 05. 08. 2025, účinnosť 06. 08. 2025
Zmena rozpočtu č. 5/Z, uzn. č. 942/2025 zo dňa 24. 09. 2025, účinnosť 29. 09. 2025
Zmena rozpočtu č. 6/Z, uzn. č. 998/2025 zo dňa 29. 10. 2025, účinnosť 03. 11. 2025
Zmena rozpočtu č. 7/Z, uzn. č. 1066/2025 zo dňa 10. 12. 2025, účinnosť 16. 12. 2025

Rozpočet mesta bol počas roka 2025 upravovaný aj zmenami rozpočtu schválenými primátorom mesta v rámci kompetencií 12 krát v zmysle zákona č. 583/2004 Z. z. a uznesenia MsZ mesta Prešov č. 653/2024, a to nasledovne:

Zmena rozpočtu č. 1/P, účinné 21. 01. 2025
Zmena rozpočtu č. 2/P, účinné 19. 03. 2025
Zmena rozpočtu č. 3/P, účinné 20. 05. 2025
Zmena rozpočtu č. 4/P, účinné 05. 06. 2025
Zmena rozpočtu č. 5/P, účinné 09. 07. 2025
Zmena rozpočtu č. 6/P, účinné 06. 08. 2025
Zmena rozpočtu č. 7/P, účinné 09. 09. 2025
Zmena rozpočtu č. 8/P, účinné 06. 10. 2025
Zmena rozpočtu č. 9/P, účinné 06. 11. 2025
Zmena rozpočtu č. 10/P, účinné 03. 12. 2025
Zmena rozpočtu č. 11/P, účinné 09. 12. 2025
Zmena rozpočtu č. 12/P, účinné 29. 12. 2025

Celkový rozpočet po úpravách bol v príjmovej a výdajovej časti 151 317 103,94 €.



Mesto Prešov

Návrh záverečného účtu mesta Prešov za rok 2025 -textová časť-

Strana
2

Plnenie príjmovej časti rozpočtu predstavuje sumu 140 328 054,45 €, čo je 92,74 % k upravenému rozpočtu. Plnenie výdavkovej časti rozpočtu predstavuje sumu 137 220 282,34 €, čo je 90,68 % k upravenému rozpočtu.

Plnenie rozpočtu príjmov podľa FIN 1-12

Spolu Mesto vrátane rozpočtových organizácií

| Ekonomická klasifikácia | Schválený rozpočet | Upravený rozpočet | Skutočnosť k 31.12.2025 | % plnenia k upravenému rozpočtu |
|-------------------------|-----------------------|-----------------------|-------------------------|---------------------------------|
| Bežné príjmy | 109 611 873,00 | 122 123 568,93 | 119 914 380,18 | 98,19 |
| Kapitálové príjmy | 26 398 000,00 | 7 525 180,86 | 4 315 811,29 | 57,35 |
| Príjmové FO | 18 688 773,00 | 21 668 354,15 | 16 097 862,98 | 74,29 |
| Spolu | 154 698 646,00 | 151 317 103,94 | 140 328 054,45 | 92,74 |

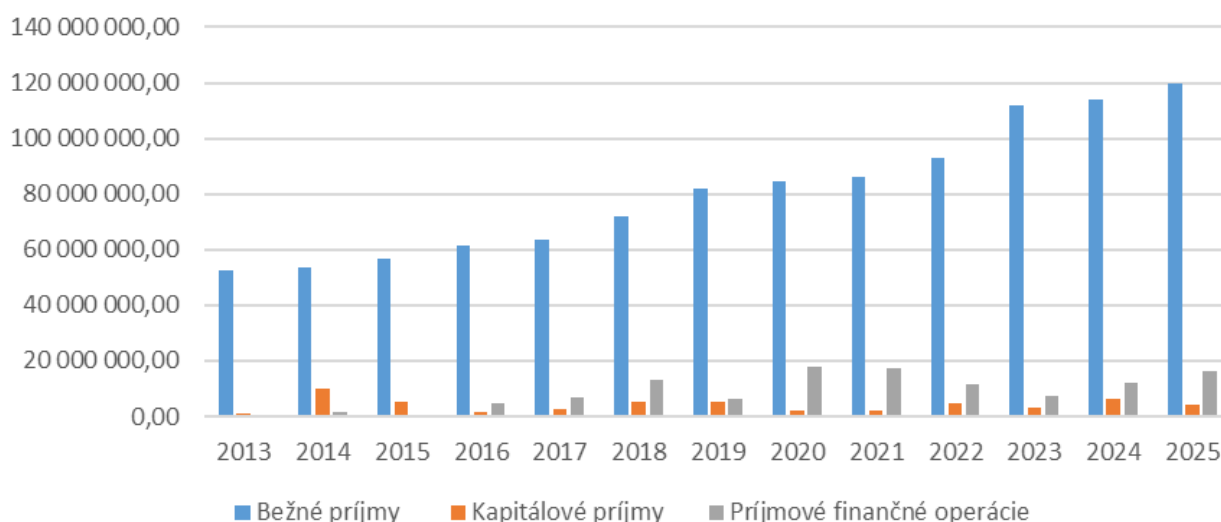
MsÚ

| | | | | |
|-------------------|-----------------------|-----------------------|-----------------------|--------------|
| Bežné príjmy | 103 714 593,00 | 114 208 321,19 | 112 169 706,15 | 98,21 |
| Kapitálové príjmy | 26 398 000,00 | 6 185 256,79 | 3 175 114,22 | 51,33 |
| Príjmové FO | 18 688 773,00 | 21 668 354,15 | 16 066 413,08 | 74,15 |
| Spolu | 148 801 366,00 | 142 061 932,13 | 131 411 233,45 | 92,50 |

Rozpočtové organizácie

| | | | | |
|-------------------|---------------------|---------------------|---------------------|--------------|
| Bežné príjmy | 5 897 280,00 | 7 915 247,74 | 7 744 674,03 | 97,84 |
| Kapitálové príjmy | 0,00 | 1 339 924,07 | 1 140 697,07 | 85,13 |
| Príjmové FO | 0,00 | 0,00 | 31 449,90 | 0,00 |
| Spolu | 5 897 280,00 | 9 255 171,81 | 8 916 821,00 | 96,34 |

Vývoj príjmov mesta



*Plnenie rozpočtu výdavkov podľa FIN 1-12***Spolu Mesto vrátane rozpočtových organizácií**

| Ekonomická klasifikácia | Schválený rozpočet | Upravený rozpočet | Skutočnosť k 31.12.2025 | % plnenia k upravenému rozpočtu |
|--------------------------------|---------------------------|--------------------------|--------------------------------|--|
| 610 – mzdy, platy | 37 131 443,14 | 43 808 114,85 | 43 661 056,03 | 99,66 |
| 620 – odvody | 12 869 600,08 | 16 267 319,02 | 16 468 884,69 | 101,24 |
| 630 – tovary a služby | 36 143 523,85 | 39 295 809,44 | 33 622 398,73 | 85,56 |
| 640 – bežné transfery | 19 139 197,93 | 21 362 504,24 | 20 560 907,50 | 96,25 |
| 650 – úroky a platby | 486 430,00 | 836 502,28 | 691 097,81 | 82,62 |
| 600 – bežné výdavky spolu | 105 770 195,00 | 121 570 249,83 | 115 004 344,76 | 94,60 |
| 700 – kapitálové výdavky | 44 659 173,00 | 25 254 270,26 | 17 986 528,01 | 71,22 |
| 800 – výdavkové fin. operácie | 4 269 278,00 | 4 492 583,85 | 4 229 409,57 | 94,14 |
| Spolu | 154 698 646,00 | 151 317 103,94 | 137 220 282,34 | 90,68 |

MsÚ

| Ekonomická klasifikácia | Schválený rozpočet | Upravený rozpočet | Skutočnosť k 31.12.2025 | % plnenia k upravenému rozpočtu |
|--------------------------------|---------------------------|--------------------------|--------------------------------|--|
| 610 – mzdy, platy | 9 901 764,00 | 10 383 956,33 | 10 142 709,36 | 97,68 |
| 620 – odvody | 3 392 826,00 | 3 961 474,86 | 3 905 270,32 | 98,58 |
| 630 – tovary a služby | 26 075 334,00 | 24 739 187,96 | 21 540 415,38 | 87,07 |
| 640 – bežné transfery | 18 848 841,00 | 20 652 768,78 | 19 831 953,80 | 96,03 |
| 650 – úroky a platby | 486 430,00 | 836 502,28 | 691 097,81 | 82,62 |
| 600 – bežné výdavky spolu | 58 705 195,00 | 60 573 890,21 | 56 111 446,67 | 92,63 |
| 700 – kapitálové výdavky | 44 629 173,00 | 23 252 053,36 | 16 225 092,68 | 69,78 |
| 800 – výdavkové fin. operácie | 4 269 278,00 | 4 492 583,85 | 4 229 409,57 | 94,14 |
| Spolu | 107 603 646,00 | 88 318 527,42 | 76 565 948,92 | 86,69 |

Rozpočtové organizácie

| Ekonomická klasifikácia | Schválený rozpočet | Upravený rozpočet | Skutočnosť k 31.12.2025 | % plnenia k upravenému rozpočtu |
|--------------------------------|---------------------------|--------------------------|--------------------------------|--|
| 610 – mzdy, platy | 27 229 679,14 | 33 424 158,52 | 33 518 346,67 | 100,28 |
| 620 – odvody | 9 476 774,08 | 12 305 844,16 | 12 563 614,37 | 102,09 |
| 630 – tovary a služby | 10 068 189,85 | 14 556 621,48 | 12 081 983,35 | 83,00 |
| 640 – bežné transfery | 290 356,93 | 709 735,46 | 728 953,70 | 102,71 |
| 650 – úroky a platby | 0,00 | 0,00 | 0,00 | 0,00 |
| 600 – bežné výdavky spolu | 47 065 000,00 | 60 996 359,62 | 58 892 898,09 | 96,55 |
| 700 – kapitálové výdavky | 30 000,00 | 2 002 216,90 | 1 761 435,33 | 87,97 |
| 800 – výdavkové fin. operácie | 0,00 | 0,00 | 0,00 | 0,00 |
| Spolu | 47 095 000,00 | 62 998 576,52 | 60 654 333,42 | 96,28 |



Plnenie rozpočtu - vývoj za posledné štyri roky

v €

| | Skutočnosť | | | |
|---|-----------------------|-----------------------|-----------------------|-----------------------|
| | 2022 | 2023 | 2024 | 2025 |
| Bežné príjmy | 92 820 231,94 | 111 946 082,14 | 113 865 098,41 | 119 914 380,18 |
| Bežné výdavky | 88 101 265,87 | 104 488 154,75 | 109 946 732,54 | 115 004 344,76 |
| Výsledok bežného rozpočtu | 4 718 966,07 | 7 457 927,39 | 3 918 365,87 | 4 910 035,42 |
| Kapitálové príjmy | 4 723 914,54 | 3 360 083,34 | 6 384 218,80 | 4 315 811,29 |
| Kapitálové výdavky | 10 866 136,75 | 10 273 642,90 | 14 869 253,63 | 17 986 528,01 |
| Výsledok kapitálového rozpočtu | -6 142 222,21 | -6 913 559,56 | -8 485 034,83 | -13 670 716,72 |
| Finančné operácie príjmové | 11 762 761,39 | 7 255 068,21 | 12 332 569,19 | 16 097 862,98 |
| Finančné operácie výdavkové | 3 769 978,72 | 3 389 041,19 | 3 943 268,76 | 4 229 409,57 |
| Rozdiel z finančných operácií | 7 992 782,67 | 3 866 027,02 | 8 389 300,43 | 11 868 453,41 |
| Príjmy celkom | 109 306 907,87 | 122 561 233,69 | 132 581 886,40 | 140 328 054,45 |
| Výdavky celkom | 102 737 381,34 | 118 150 838,84 | 128 759 254,93 | 137 220 282,34 |
| Rozdiel príjmov a výdavkov | 6 569 526,53 | 4 410 394,85 | 3 822 631,47 | 3 107 772,11 |
| Rozdiel príjmov a výdavkov po vylúčení finančných operácií | -1 423 256,14 | 544 367,83 | -4 566 668,96 | -8 760 681,30 |



1.1 Príjmy rozpočtu mesta

1.1.1 Daňové príjmy

Daňové príjmy sú najväčšou príjmovou položkou v rozpočte mesta. Celkový objem daňových príjmov za rok 2025 predstavuje sumu 60 123 713,08 €. Oproti predchádzajúcemu roku 2024 zaznamenávame najvýraznejší pokles vo výnose dane z príjmov pre mesto a to o 8 123 103,55 €. Celkovo daňové príjmy klesli oproti roku 2024 o 5 607 002,53 €. Prehľad za posledné roky je uvedený v nasledujúcej tabuľke:

Plnenie daňových príjmov

v €

| | 2022 | 2023 | 2024 | 2025 |
|---|----------------------|----------------------|----------------------|----------------------|
| Výnos dane z príjmov pre mesto | 45 933 865,92 | 48 079 052,21 | 46 799 165,05 | 38 676 061,50 |
| Daň z nehnuteľností | 7 870 265,66 | 10 799 502,95 | 12 245 464,84 | 14 043 270,23 |
| Daň za psa | 62 862,82 | 61 835,91 | 60 133,70 | 69 571,00 |
| Daň za nevýherné hracie prístroje | 1 056,00 | 1 056,00 | 10 956,00 | 12 571,00 |
| Daň za predajné automaty | 5 705,83 | 6 020,16 | 6 108,97 | 7 522,13 |
| Daň za ubytovanie | 56 456,49 | 113 683,02 | 152 199,00 | 248 682,10 |
| Daň za užívanie verejného priestranstva | 30 372,12 | 90 828,26 | 109 045,85 | 169 160,61 |
| Poplatok za komunálne odpady a DSO | 3 566 688,42 | 5 577 888,67 | 6 146 099,30 | 6 489 222,51 |
| Poplatok za rozvoj | 0,00 | 0,00 | 201 542,90 | 407 652,00 |
| S p o l u | 57 527 273,26 | 64 729 867,18 | 65 730 715,61 | 60 123 713,08 |

- Výnos dane z príjmov pre mesto je pridelovaný na základe zákona č. 564/2004 Z. z. o rozpočtovom určení výnosu dane z príjmov územnej samospráve a o zmene a doplnení niektorých zákonov a na základe nariadenia vlády č. 668/2004 Z. z. o rozdeľovaní výnosu dane z príjmov územnej samospráve v znení neskorších noviel tohto zákona. Výnos dane rozdeľuje a poukazuje obciam daňový úrad podľa kritérií, ktoré ustanoví vláda Slovenskej republiky nariadením. Vláda Slovenskej republiky nariadením ustanoví aj spôsob rozdeľovania a poukazovania tohto výnosu dane.
- Daň z nehnuteľností predstavovala v roku 2025 príjem v sume 14 043 270,23 €, čo je nárast o takmer 1 800 000 € viac v porovnaní so skutočnosťou roka 2024.
- Daň za psa je miestna daň pre psy staršie ako 6 mesiacov, ktorú určuje mesto vo svojom VZN (všeobecne záväznom nariadení). Oproti minulému roku 2024 bola daň za psa vyššia o 9 437,30 €.
- Daň za nevýherné hracie prístroje – predmetom dane sú nevýherné hracie prístroje, ktoré sa spúšťajú alebo prevádzkujú za odplatu, pričom tieto hracie prístroje nevydávajú peňažnú výhru a sú prevádzkované v priestoroch prístupných verejnosti. Daňovníkom je fyzická alebo právnická osoba, ktorá nevýherné hracie prístroje prevádzkuje. Sadzba dane je ustanovená vo Všeobecne záväznom nariadení mesta Prešov č. 11/2024 o miestnych daniach.
- Daň za predajné automaty - predmetom dane za predajné automaty sú prístroje a automaty, ktoré vydávajú tovar za odplatu a sú umiestnené v priestoroch



prístupných verejnosti. Sadzba dane je ustanovená vo Všeobecne záväznom nariadení mesta Prešov č. 11/2024 o miestnych daniach.

- Daň za ubytovanie – základom dane je počet prenocovaní, najviac však 60 prenocovaní daňovníka u jedného platiteľa dane v jednom kalendárnom roku. Sadzba dane za ubytovanie, oslobodenia a zníženia sú ustanovené vo Všeobecne záväznom nariadení mesta Prešov č. 11/2024 o miestnych daniach. Oproti minulému roku 2024 bolo plnenie o takmer 100 000 € viac, k čomu prispelo aj konanie ME do 21 rokov vo futbale.
- Daň za užívanie verejného priestranstva – plnenie tejto dane bolo v roku 2025 o 60 114,76 € viac ako v roku 2024. Ide o osobitné užívanie verejného priestranstva a dočasné parkovanie motorového vozidla na vyhradenom priestore verejného priestranstva.
- Poplatok za komunálne odpady a DSO – za rok 2025 bolo v platnosti Všeobecne záväzné nariadenie mesta Prešov č. 13/2015 o miestnom poplatku za komunálne odpady a drobné stavebné odpady v znení neskorších zmien. Plnenie bolo 95,56 % oproti upravenému rozpočtu na rok 2025.
- Poplatok za rozvoj vzrástol o 206 109,10 € oproti roku 2024.

1.1.2 Nedaňové príjmy

Ďalšou skupinou príjmov obce sú nedaňové príjmy, ktoré v prípade mesta Prešov predstavovali v roku 2025 sumu 14 374 835,59 €. V rámci nedaňových príjmov bežné nedaňové príjmy dosiahli výšku 13 479 978,16 € a kapitálové nedaňové príjmy dosiahli výšku 894 857,43 €.

Nedaňové príjmy rozpočtových organizácií dosiahli výšku 7 276 320,96 € a nedaňové príjmy MsÚ dosiahli výšku 7 098 514,63 €.

Štruktúra nedaňových príjmov:

1.1.2.1 Príjmy z podnikania a z vlastníctva sú v sume 3 501 516,99 €. V rozpočtových organizáciách predstavujú tieto príjmy sumu 214 519,06 € a pre MsÚ boli v sume 3 286 997,93 €.

Pre MsÚ:

Príjmy z podnikania v sume 1 758 294,80 €:

- | | |
|--|----------------|
| ▪ príjmy z dividend Spravbytkomfort, a.s. | 1 758 294,80 € |
| <i>Príjmy z prenájmu majetku mesta v sume 1 528 703,13 €:</i> | |
| ▪ príjmy z prenájmu lesných pozemkov | 31 273,99 € |
| ▪ príjmy z prenájmu pozemkov | 312 030,82 € |
| ▪ príjmy z prenajatých nájomných bytov | 842 976,46 € |
| ▪ príjmy z prenajatých budov, objektov – nebytové priestory REAL | 227 673,92 € |
| ▪ ostatné príjmy z prenájmu majetku | 114 747,94 € |

1.1.2.2 Administratívne a iné poplatky v sume 9 445 186,07 €, z toho poplatky rozpočtových organizácií dosiahli výšku 6 957 817,49 €, poplatky MsÚ dosiahli výšku 2 487 368,58 €:

Výber administratívnych poplatkov podlieha zákonu č. 145/1995 Zb. o správnych poplatkoch v zmysle neskorších predpisov. Podľa tohto zákona sem patria poplatky za vyhotovenie a overenie matričných dokladov, vyhotovenie odpisu a výpisu z úradných kníh, územné rozhodnutia, stavebné povolenia, rozhodnutia o odstránení a zmene využitia stavby, kolaudačné rozhodnutia, vydanie rybárskeho lístka a podobne.



Správne poplatky boli naplnené v sume 404 198,55 €, z ktorých najväčší objem predstavujú správne poplatky stavebného úradu v sume 249 582,00 €, za matriku a oddelenie klientskeho centra v sume 119 767,50 €. Správne poplatky z ostatných činností podľa platného sadzovníka poplatkov sú v celkovom objeme 34 849,05 €.

Pokuty a sankcie boli naplnené v sume 153 869,30 €. Z priestupkového konania mestskej polície 145 704,27 € a ostatné pokuty a sankcie 8 165,03 €.

Poplatky z nepriemyselného predaja a predaja služieb v sume 1 928 211,73 € tvorili:

| | |
|--|--------------|
| Príjmy za opatrovateľskú službu | 248 626,59 € |
| Príjmy z prevádzkovania parkovísk | 620 308,40 € |
| Príjmy z nájomných bytov | 516 893,86 € |
| Príjmy za služby spoločného obecného úradu – stavebný úrad | 255 225,98 € |
| Príjmy za služby pre vlastné RO | 82 605,00 € |
| Príjmy zo stravného MsÚ a MsP | 96 472,93 € |
| Príjmy ostatné | 108 078,97 € |

Ďalšie administratívne poplatky a iné poplatky a platby sú tvorené položkou:

| | |
|----------------------------------|------------|
| Príjmy za znečisťovanie ovzdušia | 1 089,00 € |
|----------------------------------|------------|

1.1.2.3 Kapitálové príjmy z odpredaja mestského majetku boli v sume 894 857,43 €:

| | |
|--|--------------|
| ▪ z predaja pozemkov, ťažobné a poľovnícke právo | 432 589,91 € |
| ▪ z predaja bytov | 136 421,41 € |
| ▪ z odpredaja budov a zariadení | 325 846,11 € |

1.1.2.4 Úroky z vkladov, termínovaných účtov a ostatné platby boli v sume 4 606,00 €.

Túto hodnotu tvoria úroky z termínovaných vkladov v bankách, kde má mesto vedené účty.

1.1.2.5 Iné nedaňové príjmy – ostatné príjmy boli v sume 528 669,10 €. V porovnaní s predchádzajúcim rokom 2024 ide o pokles o 380 391,02 €. V rozpočtových organizáciách dosiahli ostatné príjmy sumu 103 984,41 €. Ostatné príjmy MsÚ boli naplnené v sume 424 684,69 €.

| | |
|---|--------------|
| ▪ príjmy z náhrad z poistného plnenia | 29 207,11 € |
| ▪ z výťažkov z lotérie a iných podobných hier | 67 955,37 € |
| ▪ príjmy z dobročinnosti | 30 575,81 € |
| ▪ vrátky z minulých rokov | 68 964,74 € |
| ▪ z refundácie | 75 311,40 € |
| ▪ iné príjmy – ostatné | 155 463,14 € |

1.1.3 Granty a transfery

Z celkového rozpočtu príjmov v roku 2025 tvorili granty a transfery 35,44 %, čo vo finančnom vyjadrení predstavuje sumu 49 731 642,80 €. Rozpočtové organizácie tvorili príjmy v tejto kategórii v sume 1 609 050,14 €, z toho bežné v sume 468 353,07 € a kapitálové v sume 1 140 697,07 €. MsÚ vykázal v sledovanom roku príjem grantov a transferov v sume 48 122 592,66 €. Kapitálové granty a transfery MsÚ boli v 2 280 256,79 € a príjmy bežných grantov a transferov MsÚ predstavujú sumu 45 842 335,87 €.

Členenie bežných grantov a transferov MsÚ:

Prehľad bežných grantov:

| | |
|--|-------------|
| ▪ Granty – MŠ bez PS | 25,70 € |
| ▪ Granty – SPAK-EKO – za odpad tabakových výrobkov | 37 531,86 € |



Najväčšiu položku **bežných transferov** zo štátneho rozpočtu tvorili transfery na mzdy a bežné výdavky základných a materských škôl. V roku 2025 bol príjem bežných transferov v rámci verejnej správy vo výške 45 804 778,31 €, čo je v porovnaní s predošlým rokom nárast o takmer 10,2 mil. €. Mesto Prešov v roku 2025 prijalo okrem iného aj transfery na refundáciu výdavkov spojených s migráciou ukrajinského obyvateľstva na územie našej krajiny v dôsledku vojnového konfliktu na Ukrajine.

Prehľad transferov:

| | |
|---|-----------------|
| ▪ prenesený výkon v oblasti školstva | 31 458 500,60 € |
| ▪ školstvo – hmotná núdza a strava | 2 894 374,30 € |
| ▪ školstvo – podpora integrácie detí odídenov z Ukrajiny | 231 762,00 € |
| ▪ školstvo – transfery (NIVAM, podporné opatrenia, projekty, ...) | 3 735 197,53 € |
| ▪ transfer na školský úrad | 111 917,00 € |
| ▪ transfer na činnosť stavebného poriadku | 134 872,91 € |
| ▪ transfer na činnosť stavebného poriadku – od obcí | 85 189,91 € |
| ▪ transfer na prenesené kompetencie ŠFRB | 80 507,87 € |
| ▪ transfer na pozemné komunikácie | 5 818,18 € |
| ▪ transfer na pozemné komunikácie – od obcí | 20,33 € |
| ▪ transfer na prenesený výkon v oblasti životného prostredia | 10 755,29 € |
| ▪ transfer na prenesený výkon v oblasti životného prostredia – od obcí | 6 815,02 € |
| ▪ transfer na register obyvateľov SR a hlásenie pobytu | 27 154,38 € |
| ▪ transfer na matričnú činnosť | 210 941,07 € |
| ▪ transfer na register adries | 480,40 € |
| ▪ transfer na prenesený výkon – na dávky v HN a príspevky k dávke | 14 949,00 € |
| ▪ transfer na prídavok na dieťa – osobitný príjemca | 47 114,00 € |
| ▪ transfer na zabezpečenie výkonu osobitného príjemcu | 675,00 € |
| ▪ transfer zo ŠR – odmeny | 2 408 880,34 € |
| ▪ transfer – MV SR – mimoriadna situácia zo 7.7.2025 – veterná smršť | 261 338,91 € |
| ▪ transfer – štátny inštitút duálneho vzdelávania | 1 200,00 € |
| ▪ dotácia od dobrovoľnej požiarnej ochrany SR | 3 000,00 € |
| ▪ transfer na vojnové hroby | 7 738,50 € |
| ▪ aktivačná činnosť | 534,00 € |
| ▪ príspevok z Environmentálneho fondu na komunálny odpad | 198 648,52 € |
| ▪ mestské opevnenie – hradobný múr (1. etapa) | 25 616,81 € |
| ▪ Hackathon – digitálne dvojča mesta Prešov | 20 636,00 € |
| ▪ transfer z inej obce na CVČ | 7 308,87 € |
| ▪ transfer – sanácia rodinného prostredia – zdroj PSK | 21 000,00 € |
| ▪ ZpS Náruč Veselá – hlavná činnosť | 1 190 292,00 € |
| ▪ ZpS Harmónia Cemjata – hlavná činnosť | 1 076 100,00 € |
| ▪ transfer – stabilizačný príspevok | 124 007,00 € |
| ▪ projekt – terénnej sociálnej práce | 119 276,71 € |
| ▪ projekt – komunitné centrum | 62 701,51 € |
| ▪ denné stacionáre | 376 500,00 € |
| ▪ transfer – Integrácia štátnych príslušníkov 3. krajín vrátane migrantov | 133 691,60 € |
| ▪ národný projekt Podpora opatrovateľskej služby | 60 664,50 € |
| ▪ mimoriadna situácia v súvislosti s vojnovými odídenkami z Ukrajiny | 455 714,00 € |
| ▪ na chránenú dielňu – kamerový systém | 60 844,97 € |
| ▪ projekt – Miestna občianska poriadková služba v Prešove | 132 039,28 € |



Kapitálové granty a transfery prijaté v rámci MsÚ predstavujú sumu 2 280 256,79 €.

Členenie kapitálových grantov a transferov MsÚ:

Prehľad kapitálových grantov:

- Granty – ČSOB 15 000,00 €

Prehľad kapitálových transferov:

- Mestské opevnenie – hradobný múr (1. etapa) 365 954,48 €
- Dobudovanie športovej infraštruktúry – zdroj PSK 112 000,00 €
- Realizácia ekologických opatrení pri riešení statickej dopravy prešovského Amfiteátra 65 000,00 €
- Hackathon – digitálne dvojča mesta Prešov 112 160,00 €
- Projekt – MŠ na Hviezdoslavovej ulici v Prešove 1 113 000,00 €
- Cyklochodník pri Prešovskej univerzite 121 070,64 €
- Hasičská zbrojnica 226 471,67 €
- Na prenesený výkon z MŠVVaM SR 149 600,00 €

1.1.4 Príjmové finančné operácie

- predstavujú sumu 16 097 862,98 €. Z toho príjmové finančné operácie rozpočtových organizácií dosiahli výšku 31 449,90 € a príjmové finančné operácie MsÚ dosiahli výšku 16 066 413,08 €.

Príjmové finančné operácie MsÚ tvoria:

- a) Zostatok prostriedkov z predchádzajúcich rokov v sume 2 373 231,49 €
- b) Prevod z fondov:
 - prevod z rezervného fondu 5 694 082,93 €
tieto prostriedky boli použité predovšetkým na kapitálové výdavky pre Futbal Tatran Arénu, s. r. o. a na bežné výdavky pre DPmP, a. s. za stratu z výkonov za rok 2024
 - prevod z peňažného fondu 500 000,00 €
finančné prostriedky boli použité na kapitálový transfer pre Futbal Tatran Arénu, s. r. o.
- c) Iné príjmy:
 - zábezpeky (verejné obstarávania, čipy na bicykel) 192 749,68 €
- d) Dlhodobé úvery:
 - dlhodobý bankový úver od ČSOB 2 479 775,10 €
 - dlhodobý bankový úver od VÚB 4 273 925,03 €
 - finančný lízing – nákup rolby 27 309,42 €
 - úver zo ŠFRB na rekonštrukciu ZpS Harmónia, Cemjata 525 339,43 €



1.2 Výdavky rozpočtu mesta

Výdavková časť rozpočtu mesta Prešov sa skladá zo sedemnástich programov, v rámci ktorých sú výdavky realizované.

Celkové plnenie výdavkovej časti rozpočtu v roku 2025 bolo na úrovni 90,68 % oproti upravenému rozpočtu.

Program č. 1 – Interná činnosť

Rozpočtované výdavky v objeme 2 026 043,18 € boli plnené na 88,47 %, čo predstavuje sumu 1 792 357,32 €. Výdavky programu boli nasledovné:

1.1 Činnosť a prevádzka mestského úradu

Celkové výdavky podprogramu boli v sume **859 567,22 €**, k upravenému rozpočtu 1 029 494,26 € to predstavuje 83,49 %.

Výdavky v tomto podprograme boli vynaložené hlavne na:

- zabezpečenie činnosti úradu v ek. kategórii 630 tovary a služby 824 180,12 €
- kapitál. výdavky na nákup prevádz. strojov a interiérového vybavenia 35 387,10 €

1.2 Propagácia, reprezentácia

Celkové výdavky podprogramu boli v sume **295 123,32 €**, k upravenému rozpočtu 325 135,74 € to predstavuje 90,77 %.

Bežné výdavky v tomto podprograme boli vynaložené na:

- nákup materiálu 2 119,24 €
- reprezentačné 24 665,91 €
- prešovský magazín 113 977,19 €
- ostatné služby 79 660,98 €
- nadáciu Mesta Prešov 5 000,00 €
- mestom podporované oblasti podľa VZN č. 5/2016 69 500,00 €
- transfery 200,00 €

1.3 Členstvo v samosprávnych organizáciách

Celkové výdavky podprogramu boli v sume **177 645,02 €**, k upravenému rozpočtu 188 170,00 € to predstavuje 94,41 %.

Bežné výdavky v tomto podprograme boli vynaložené na:

- členský príspevok do Oblastnej organizácie CR 120 000,00 €
- členský príspevok (vstup mesta do združenia právnických osôb - Agentúry regionálneho rozvoja - PSK schválené uzn. č. 150/2015 z 21.9.2015) 35 000,00 €
- členské príspevky 22 645,02 €

1.4 Civilná ochrana

Celkové výdavky podprogramu boli v sume **349 770,75 €**, k upravenému rozpočtu 350 188,91 € to predstavuje 99,88 %.

Výdavky v tomto podprograme boli vynaložené na zabezpečenie civilnej ochrany obyvateľov mesta Prešov, a to:

- v ekonomickej kategórii 630 tovary a služby 88 349,43 €
- výdavky na mimoriadnu situáciu zo dňa 7. 7. 2025 – veterná smršť 261 421,32 €

**1.5 Ochrana pred požiarmi**

Celkové výdavky podprogramu boli v sume **110 251,01 €**, k upravenému rozpočtu 133 054,27 € to predstavuje 82,86 %. Výdavky v tomto podprograme boli vynaložené na:

Bežné výdavky:

- | | |
|---|-------------|
| ▪ na nákup materiálu | 46 375,27 € |
| ▪ na dobrovoľný hasičský zbor od Dobrovoľnej požiarnej ochrany SR | 3 000,00 € |
| ▪ na služby | 31 146,01 € |

Kapitálové výdavky:

- | | |
|--|-------------|
| ▪ na nákup defibrilátorov, hasičskej techniky, výzbroj a výstroj pre potreby a účely dobrovoľného hasičského zboru | 29 729,73 € |
|--|-------------|

Program č. 2 – Ľudské zdroje

Výdavky realizované v tomto programe odčerpali z celkového rozpočtu mesta finančné prostriedky v objeme 11 858 302,64 €, čo predstavuje 98,31 % k stanovenému rozpočtu 12 061 797,12 €. Výdavky programu boli nasledovné:

2.1 Zasadnutia orgánov samosprávy

Celkové výdavky podprogramu boli v sume **569 304,24 €**, k upravenému rozpočtu 698 952,00 € to predstavuje 81,45 %.

Bežné výdavky v tomto podprograme boli vynaložené na:

- | | |
|---|--------------|
| ▪ mzdy, odvody, tovary a služby – primátor, viceprimátor | 296 802,10 € |
| ▪ odmeny a príspevky poslancov MsZ a členov komisií (vrátane odvodov) | 272 502,14 € |

2.2 Ľudské zdroje MsÚ

Celkové výdavky podprogramu boli v sume **9 622 008,53 €**, k upravenému rozpočtu 9 670 936,69 € to predstavuje 99,49 %.

Bežné výdavky v tomto podprograme sú z vlastných zdrojov, aj z refundácie a boli vynaložené na:

- | | |
|--|----------------|
| ▪ aparát | 7 805 707,84 € |
| ▪ komunitné centrum | 32 797,10 € |
| ▪ menšie obecné služby | 96 768,99 € |
| ▪ opatrovateľská služba | 1 482 789,04 € |
| ▪ terénna sociálna služba | 28 759,83 € |
| ▪ denný stacionár | 87 562,65 € |
| ▪ denné centrá | 11 879,55 € |
| ▪ projekty spolu (podrobne v tabuľkovej časti) | 75 743,53 € |

2.3 Ľudské zdroje MsÚ – prenesený výkon

Celkové výdavky podprogramu boli v sume **528 863,57 €**, k upravenému rozpočtu 528 892,53 € to predstavuje 99,99 %.

Bežné výdavky boli poskytnuté zo štátneho rozpočtu na zabezpečenie preneseného výkonu pre jednotlivé oblasti:

- | | |
|---------------------------------|--------------|
| ▪ stavebný poriadok | 102 833,17 € |
| ▪ štátny fond rozvoja bývania | 76 051,59 € |
| ▪ pozemné komunikácie | 5 318,18 € |
| ▪ životné prostredie | 10 109,01 € |
| ▪ školský úrad | 103 553,00 € |
| ▪ centrálny register obyvateľov | 27 154,38 € |
| ▪ matrika | 203 844,24 € |

**2.4 Ľudské zdroje MsÚ – z cudzích zdrojov**

Celkové výdavky podprogramu boli v sume **1 138 126,30 €**, k upravenému rozpočtu 1 163 015,90 € to predstavuje 97,86 %.

Bežné výdavky v tomto podprograme boli z cudzích zdrojov a boli vynaložené na:

| | |
|---|--------------|
| ▪ projekt Právo na prvé zamestnanie – dohoda č. 24/37/54X/2 | 6,72 € |
| ▪ prenesený výkon stavebný poriadok – od obcí | 85 189,91 € |
| ▪ transfer zo ŠR – odmeny spolu | 422 504,70 € |
| ▪ duálne vzdelávanie | 1 200,00 € |
| ▪ prenesený výkon pozemné komunikácie – od obcí | 6 815,02 € |
| ▪ sanácia rodinného prostredia – zdroj PSK | 21 000,00 € |
| ▪ terénna sociálna práca | 93 021,29 € |
| ▪ Komunitné centrum | 49 165,73 € |
| ▪ Integrácia štátnych príslušníkov 3. krajín | 95 494,00 € |
| ▪ Národný projekt – Podpora opatrovateľskej služby | 60 664,50 € |
| ▪ denný stacionár OPAL | 107 313,53 € |
| ▪ denný stacionár Sabinovská | 87 356,49 € |
| ▪ na zabezpečenie výkonu osobitného príjemcu | 675,00 € |
| ▪ denný stacionár Nižná Šebastová | 53 415,89 € |
| ▪ denný stacionár Námestie Kráľovnej pokoja | 54 303,52 € |

Program č. 3 – Informačný systém samosprávy

V rámci tohto programu boli čerpané finančné prostriedky v sume 633 445,92 €, čo predstavuje 76,14 % k stanovenému rozpočtu 831 900,17 €.

3.1 Interné informačné služby

Celkové výdavky podprogramu boli v sume **633 445,92 €**, k upravenému rozpočtu 831 900,17 € to predstavuje 76,14 %.

Výdavky v tomto podprograme boli vynaložené na:

| | |
|---|--------------|
| ▪ bežné výdavky – tovary a služby | 570 633,75 € |
| ▪ kapitálové výdavky – softvér a výpočtová technika | 62 812,17 € |

Program č. 4 – Mestská polícia

Výdavky v rámci tohto programu boli odčerpané prevažne na mzdy a odvody príslušníkov MsP, na kamerový systém, prevenciu, vzdelávanie a odbornú činnosť príslušníkov MsP.

4.1 Verejný poriadok a bezpečnosť

Celkové výdavky podprogramu boli v sume **3 774 613,60 €**, k upravenému rozpočtu 4 056 354,13 € to predstavuje 93,05 %. Ide o:

Bežné výdavky:

| | |
|--|----------------|
| ▪ na projekt kamerový systém | 9 502,77 € |
| ▪ na projekt Miestna občianska poriadková služba | 145 308,74 € |
| ▪ na mzdy, platy mestskej polície | 2 193 522,63 € |
| ▪ na odvody do poisťovní za mestskú políciu | 826 658,25 € |
| ▪ na tovary a služby | 341 743,25 € |
| ▪ na transfery | 95 931,17 € |
| ▪ na transfer zo ŠR – odmeny | 107 754,20 € |

Kapitálové výdavky:

| | |
|---|-------------|
| ▪ na výpočtovú techniku, prevádzkové stroje, prístroje a zariadenia | 54 192,59 € |
|---|-------------|



Program č. 5 – Ekonomika a financie

Program zahŕňa výdavky, ktoré boli čerpané prevažne na splátky istín a úrokov z bankových úverov a ŠFRB, ako aj ďalšie výdavky v ekonomickej klasifikácii 630 tovary a služby. V roku 2025 sme splácali 7 úverov, ako aj návratnú finančnú výpomoc.

5.1 Rozpočtová politika

Celkové výdavky podprogramu boli v sume **4 068 499,31 €**, k upravenému rozpočtu 4 499 184,16 € to predstavuje 90,43 %.

Výdavky v tomto podprograme boli vynaložené na:

| | |
|---|----------------|
| ▪ tovary a služby | 57 414,84 € |
| ▪ splátky úrokov z úverov bankám a ŠFRB | 687 169,67 € |
| ▪ splátky istín z bankových úverov a ŠFRB | 3 273 914,80 € |
| ▪ výdavkové finančné operácie – zábezpeky | 50 000,00 € |

5.2 Participatívny rozpočet

Schválený rozpočet podprogramu bol v sume **55 000 €**, z toho na bežné výdavky 30 000,00 € a na kapitálové výdavky 25 000,00 €. V rámci tohto podprogramu finančné prostriedky čerpané neboli, ale presunuli sa do podprogramov podľa vecnej príslušnosti a to na Kultúrne a spoločenské aktivity (podprogram 16.1) a na Služby mesta (podprogram 8.4).

Program č. 6 – Správa a evidencia majetku

Výdavky programu boli realizované v sume 5 094 271,14 €, t. j. 66,22 % k stanovenému rozpočtu 7 692 770,13 €. Najvyššie čerpanými položkami v rámci programu boli položky vodné, stočné v sume 914 123,00 €, transfery jednotlivcom v sume 486 376,05 € a obstaranie kapitálových aktív v sume 475 123,39 €. Ďalej v rámci programu boli realizované výdavky na nájomné byty, nebytové priestory, výdavky pre organizácie a obchodné spoločnosti s majetkovou účasťou mesta a na investičnú výstavbu.

6.1 Majetok v správe mesta

Celkové výdavky podprogramu boli v sume **2 428 478,98 €**, k upravenému rozpočtu 3 261 683,68 € to predstavuje 74,45 %. Výdavky v tomto podprograme boli vynaložené na:

Bežné výdavky:

| | |
|----------------------|----------------|
| ▪ na tovary a služby | 1 422 869,28 € |
| ▪ transfery | 486 376,05 € |

Kapitálové výdavky:

| | |
|--|--------------|
| ▪ nákup pozemkov | 475 123,39 € |
| ▪ nákup prevádzkových strojov, komunikačnej infraštruktúry | 44 110,26 € |

6.2 PREŠOV REAL – správa bytov a nebytových priestorov

Celkové výdavky podprogramu boli v sume **1 644 957,00 €**, k upravenému rozpočtu 2 979 573,61 € to predstavuje 55,21 %.

Bežné výdavky v tomto podprograme boli vynaložené na:

| | |
|---|----------------|
| ▪ nájomné byty | 1 557 707,74 € |
| ▪ transfer pre PREŠOV REAL na areál Delňa | 30 000,00 € |
| ▪ nebytové priestory Košická ul. | 52 249,26 € |
| ▪ monitoring nebytových priestorov | 5 000,00 € |

**6.3 Organizácie a obchodné spoločnosti s majetkovou účasťou mesta**

Celkové výdavky podprogramu boli v sume **347 225,24 €**, k upravenému rozpočtu 397 680,00 € to predstavuje 23,28 %.

Bežné výdavky v tomto podprograme boli vynaložené:

- na členský príspevok – Rozvojová implementačná agentúra (RIA), n. o. 307 800,00 €
- na správu a údržbu zastávok MHD – DPmP, a. s. 2 880,00 €
- na príspevok do FPOÚ a poplatok za výkon správy (v BD-NP Exnárova ul.) 1 545,24 €
- za správcovstvo majetku v zmysle Mandátnej zmluvy – TSmp, a. s. 35 000,00 €

6.4 Majetok mesta – investičná výstavba

Celkové výdavky podprogramu boli v sume **673 609,92 €**, k upravenému rozpočtu 1 053 832,84,00 € to predstavuje 63,92 %. Ide o kapitálové výdavky a boli vynaložené na:

- Hradobný múr (1. a 2. etapa) 246 487,99 €
- Prístrešok na studňu, ul. Stavbárska 5 371,42 €
- Rekonštrukciu ELI v Budove MsÚ, Hlavná 73 48 269,64 €
- Obnovu sobášnej sály v Budove MsÚ, Hlavná 73 193 142,01 €
- Rekonštrukciu strechy nákupného strediska K Okruhliaku 33 904,35 €
- Dom smútku – hlavný cintorín 146 434,51 €

Program č. 7 – Všeobecne prospešné služby

V rámci programu boli výdavky čerpané hlavne na údržbu miestnych komunikácií, na správu MK, servis parkovacích automatov ich údržbu a opravu, na bežný transfer pre Dopravný podnik mesta Prešov, a. s., na úhradu straty z výkonov v autobusovej a trolejbusovej doprave, na výstavbu, rekonštrukciu parkovísk, ciest a chodníkov, či rekonštrukciu mostov. Celkové finančné prostriedky programu boli v sume 16 812 553,47 €, čo predstavuje 84,96 % k stanovenému rozpočtu 19 789 114,39 €. Výdavky programu predstavujú:

7.1 Miestne komunikácie

Celkové výdavky podprogramu boli v sume **4 515 910,80 €**, k upravenému rozpočtu 5 367 033,44 € to predstavuje 84,14 %. Výdavky v tomto podprograme boli vynaložené na:

Bežné výdavky:

- spotreba EE na CSS 25 736,50 €
- zimná údržba ciest a chodníkov 1 250 193,76 €
- údržba MK – cestnej svetelnej signalizácie 260 656,92 €
- údržba MK – dopravné značenie 181 078,98 €
- údržba MK – ciest a chodníkov 951 945,15 €
- údržba parkovísk 108 541,07 €
- údržba mostov 69 769,19 €
- údržba dažďovej kanalizácie 171 484,69 €
- čistenie verejných priestranstiev 501 634,64 €
- ostatné 128 459,32 €

Kapitálové výdavky:

- správa MK, nákup merača rýchlosti 17 769,21 €

Výdavkové finančné operácie:

- splátky istín za opravy ciest 848 641,37 €

**7.2 Dopravná mobilita**

Celkové výdavky podprogramu boli v sume **304 593,14 €**, k upravenému rozpočtu 335 075,82 € to predstavuje 90,90 %.

Bežné výdavky v tomto podprograme boli vynaložené na:

| | |
|-------------------------------------|--------------|
| ▪ reguláciu statickej dopravy | 36 406,79 € |
| ▪ servis parkovacích automatov | 119 804,50 € |
| ▪ smart technológie – parkovanie | 7 365,00 € |
| ▪ údržbu a opravu parkovacích plôch | 141 016,85 € |

7.3 Verejná doprava

Celkové výdavky podprogramu boli v sume **9 229 726,71 €**, k upravenému rozpočtu 9 892 782,93 € to predstavuje 93,30 %.

Bežné výdavky v tomto podprograme boli vynaložené na:

| | |
|--|----------------|
| ▪ transfer na rok 2025 pre DPmP, a. s. | 8 441 666,63 € |
| ▪ úhradu straty z výkonov za r. 2024 pre DPmP, a. s. | 724 082,93 € |
| ▪ na podporu vzniku a prevádzkovania IDS v zmysle Mandátnej zmluvy | 63 457,15 € |
| ▪ služby v rámci národnej súťaže Do práce na bicykli | 520,00 € |

7.4 Správa miestnych komunikácií

V danom podprograme neboli rozpočtované žiadne výdavky a celá aktivita bola presunutá do podprogramu 7.1.

7.5 Doprava – investičná výstavba

Celkové výdavky podprogramu boli v sume **2 762 322,82 €**, k upravenému rozpočtu 4 194 222,20 € to predstavuje 65,86 %.

Výdavky v tomto podprograme boli kapitálové a z úveru a boli vynaložené na tieto investičné akcie:

| | |
|---|--------------|
| ▪ Rekonštrukcia a odvodnenie miestnej komunikácie ul. Kúty 3A-21 | 190 472,60 € |
| ▪ PD - Most ev. č. M-2025 na ul. Šebastovská | 37 085,00 € |
| ▪ Rekonštr. mostných obj. M-004 a M-005 nad riekou Torysa, ul. Požiarická | 61 975,40 € |
| ▪ Most ev. č. M-001 nad riekou Torysa na ul. Bajkalskej | 53 201,50 € |
| ▪ Lávka pre peších SAD – ŽSR | 70 739,20 € |
| ▪ Oprava ciest a chodníkov ul. Čapajevova, Björnsonova | 689 662,63 € |
| ▪ Rekonštrukcia chodníkov ul. Masarykova | 502 206,04 € |
| ▪ Cyklochodník ul. Wolkerova | 290 077,63 € |
| ▪ Cesta Pavlovičovo námestie | 182 383,20 € |
| ▪ Chodník ul. Fintická | 41 256,00 € |
| ▪ Rozšírenie ul. Urxova - prístupová komunikácia k mestskému cintorínu | 16 650,00 € |
| ▪ Most na ul. Jána Pavla II. | 12 231,66 € |
| ▪ Vnútroblok Jurkovičova - úprava komunikácií a parkovania | 11 346,00 € |
| ▪ Parkovacie miesta ZŠ Bernolákova na ul. Šoltésovej | 6 211,14 € |
| ▪ Sabinovská ul., BD č. 23-33 – dobudovanie parkoviska | 14 927,82 € |
| ▪ Parkovacie miesta ul. Federátov č. 1-7 | 29 668,18 € |
| ▪ Parkovacie miesta ZŠ Májové námestie | 72 882,56 € |
| ▪ Parkovisko na ul. Volgogradská č. 66-68 | 366 956,60 € |
| ▪ Parkovisko na ul. Záhradná č. 1-3 | 112 389,66 € |



Program č. 8 – Životné prostredie

Výdavky v tomto programe boli použité hlavne na zabezpečenie odvozu komunálneho odpadu od fyzických a právnických osôb, na zhodnotenie biologicky rozložiteľného odpadu, na verejné osvetlenie, na verejnú zeleň, na údržbu verejných detských ihrísk a pieskovísk, starostlivosť o mestský mobiliár, údržbu a prevádzku hodín, fontán, vlajkovej výzdoby, aj s využitím potenciálu nezamestnaných uchádzačov o zamestnanie v rámci projektu. Kapitálové výdavky boli použité z úverových zdrojov na výstavbu kontajnerových stojísk. Celkové výdavky v tomto programe boli v sume 10 670 422,98 € čo predstavuje 93,35 % k stanovenému rozpočtu 11 431 134,78 €.

8.1 Odpadové hospodárstvo

Celkové výdavky podprogramu boli v sume **6 916 738,19 €**, k upravenému rozpočtu 7 554 867,63 € to predstavuje 91,55 %. Bežné výdavky v tomto podprograme boli vynaložené:

- | | |
|------------------------------|----------------|
| ▪ z environmentálneho fondu | 320 622,87 € |
| ▪ na nakladanie s odpadmi | 5 893 999,06 € |
| ▪ na vývoz odpadkových košov | 170 125,98 € |
| ▪ na zber kuchynského odpadu | 491 650,75 € |
| ▪ ostatné | 40 339,53 € |

8.2 Verejná zeleň

Celkové výdavky podprogramu boli v sume **1 357 117,36 €**, k upravenému rozpočtu 1 370 033,55 € to predstavuje 99,06 %. Ide o bežné výdavky a boli vynaložené na:

- | | |
|---|----------------|
| ▪ dodávku sadbového a záhradníckeho materiálu | 62 895,01 € |
| ▪ údržbu verejnej zelene | 1 285 849,96 € |
| ▪ prenesený výkon ŽP | 646,28 € |
| ▪ ostatné | 7 726,11 € |

8.3 Verejné osvetlenie

Celkové výdavky podprogramu boli v sume **1 569 749,67 €**, k upravenému rozpočtu 1 628 999,83 € to predstavuje 96,36 %. Výdavky v tomto podprograme boli vynaložené na:

Bežné výdavky:

- | | |
|--|--------------|
| ▪ spotreba EE na verejné osvetlenie a ostatné | 774 501,10 € |
| ▪ údržba a prevádzka a obnova verejného osvetlenia | 538 649,64 € |
| ▪ údržba, obnova a prevádzka vianočnej výzdoby | 54 999,87 € |
| ▪ zabezpečenie elektrických prípojok | 3 601,09 € |

Kapitálové výdavky:

- | | |
|--------------------------------|--------------|
| ▪ rozšírenie VO a modernizácia | 197 997,97 € |
|--------------------------------|--------------|

8.4 Služby mesta

Celkové výdavky podprogramu boli v sume **675 666,81 €**, k upravenému rozpočtu 711 499,77 € to predstavuje 94,96 %. Výdavky v tomto podprograme boli vynaložené na:

Bežné výdavky:

- | | |
|---|--------------|
| ▪ spotreba energie a vody | 13 904,41 € |
| ▪ mestský mobiliár, doplnenie prvkov | 9 511,84 € |
| ▪ dopravné | 4 180,94 € |
| ▪ údržba a prevádzka – hodín, fontán a vlajkovej výzdoby, informačných tabúľ, prístreškov MHD, detských zariadení, telovýchovných zariadení, lavičiek, pieskovísk, fontán, verejných WC a ostatných zariadení | 370 341,07 € |
| ▪ všeobecné služby – zber a likvidácia kadáverov, čistenie verejných | |



- priestranstiev, deratizácia, dezinfekcia a dezinfekcia verejných plôch,
prevádzka karanténnej stanice 229 002,52 €
- Poskytnutie podpory v zmysle VZN č. 15/2023 - participácia 24 372,60 €

Kapitálové výdavky:

- Poskytnutie podpory v zmysle VZN č. 15/2023 - participácia 9 617,40 €
- na mestský mobiliár, doplnenie prvkov 14 736,03 €

8.5 Aktivačné činnosti

Celkové výdavky podprogramu boli v sume **15 282,07 €**, k upravenému rozpočtu 15 734,00 € to predstavuje 97,13 %. Ide o bežné výdavky, ktoré boli vynaložené na:

- nákup materiálu 4 204,52 €
- opravy a údržbu 201,95 €
- služby 10 875,60 €

8.6 Životné prostredie – investičná výstavba

Celkové kapitálové výdavky podprogramu boli v sume **135 868,88 €**, k upravenému rozpočtu 150 000,00 € to predstavuje 90,58 %.

Výdavky v tomto podprograme boli vynaložené na:

- Kontajnerové stojisko SO 01 - Ul. Vansovej 2 046,16 €
- Kontajnerové stojisko SO 02 - Ul. Prostejovská 1 687,98 €
- Kontajnerové stojiská ul. Volgogradská 66-84 14 634,76 €
- Výstavba a rekonštrukcia kontajnerových stojísk pre 20 kliebok 79 394,10 €
- Kontajnerové stojiská 2024 (ostatné) 38 105,88 €

Program č. 9 – Strategický rozvoj

Výdavky programu odčerpali sumu 4 593 198,73 €, čo k stanovenému rozpočtu 8 096 019,14 € predstavuje 56,73 %. Výdavky boli čerpané z vlastných zdrojov v objeme 444 031,28 €, z úverových zdrojov v objeme 2 654 272,43 € a zo zdrojov EÚ 1 494 895,02 €. Čerpanie finančných prostriedkov v rámci podprogramov bolo nasledovné:

9.1 Implementácia projektov

Celkové výdavky podprogramu boli v sume **2 808 405,26 €**, k upravenému rozpočtu 6 017 561,96 € to predstavuje 46,67 %. Výdavky v tomto podprograme boli vynaložené najmä na:

Bežné výdavky:

- Revitalizácia VP - Park medzi ul. Vlada Clementisa a ul. Levočskou 1 668,00 €
- Kryté parkovacie zariadenia pre bicykle v meste Prešov 5 454,00 €
- Projekt - Pohľad do minulosti - Historické a kultúrne dedičstvo Krosna a Prešova - virtuálny server a doména 413,99 €
- Projekt - Koncept Zeleného okruhu mesta Prešov 118 695,00 €
- Ostatné – k projektom 84 046,79 €

Kapitálové výdavky:

- Projekt - Cykloželeznička Prešov-Zlatá Baňa: Fixácia zemného telesa 4 584,00 €
- Projekt - Dobudovanie športovej infraštruktúry na Jazdeckej ul. 6 000,00 €
- Projekt - Inštalácia zariadení na úpravu vnútorného prostredia a zníženia nákladov na prevádzku Zimného štadióna Prešov 778 479,01 €
- Projekt - Hackathon - Digitálny občan 113 356,80 €
- Projekt - Nabíjacia infraštruktúra v meste Prešov 45 087,00 €



- Projekt - Materská škola na Hviezdoslavovej ulici v Prešove 861 806,00 €
- Projekt - Chodník a cyklochodník ul. Zlatobanská a ul. Pod Hrádkom 121 493,37 €
- Projekt - Cyklochodník - ul. Royova a ul. Zlatobanská 404 366,89 €
- Projekt - Hasičská zbrojnica - energetická úspora budovy 262 339,41 €
- Projekt - Zdravé cyklotrasy pre cezhraničnú obnovu a spoluprácu - Prešov - Borkút 615,00 €

9.2 Rozvoj turistického ruchu

Celkové výdavky podprogramu boli v sume **10 223,89 €**, k upravenému rozpočtu 10 223,89 € to predstavuje 100,00 %.

Bežné výdavky v tomto podprograme boli vynaložené na:

- tovary a služby 10 223,89 €

9.3 Investičná výstavba

Celkové výdavky podprogramu boli v sume **1 774 569,58 €**, k upravenému rozpočtu 2 068 233,29 € to predstavuje 85,80 %. Výdavky v tomto podprograme boli vynaložené najmä na:

Bežné výdavky:

- Ostatné – k projektom 28 459,74 €

Kapitálové výdavky:

- Revitalizácia verej. priestranstiev, ul. Slanská – stat. doprava (II. etapa) 6 396,26 €
- Zimný štadión – inštalácia zariadení na úpravu vnútor. prostredia a zníženie nákladov, stavebné úpravy, bleskozvod 159 111,15 €
- MŠ na Hviezdoslavova ul. 492,00 €
- Parkovisko ul. Lesnícka medzi 4 vnútroblokmi 7 700,00 €
- Cykloželeznička Prešov - Zlatá baňa – úprava okolia 715,00 €
- Cyklocesta Šváby - Delňa - IPZ Záborské 5 600,00 €
- Chodník a cyklochodník ul. Pod Hrádkom a ul. Zlatobanská 13 026,00 €
- Obnova nádvorja Čierneho orla 25 098,00 €
- Komunikácia ul. M. Murgaša 400,00 €
- Úprava parkoviska ul. Hollého (amfiteáter) 434 979,64 €
- Rekonštrukcia chodníka na ul. K Okruhliaku 6 -12 – VMČ č. 3 1 000,00 €
- Prístrešok MHD (Októbrová) na ul. Čsl. armády – VMČ č. 2 798,00 €
- Rekonštrukcia zastávky MHD Čierny most 4 174,10 €
- Predstaničný priestor, podchod – havarijný stav 95 729,34 €
- Úprava podlažia a asfaltového krytu na ul. Kúty 11 128,63 €
- Kontajnerové stojiská ul. Októbrová 65 468,00 €
- Vodovod a kanalizácia ul. Na Brehu 852,00 €
- Rozšírenie ul. Urxova – prístupová komunikácia k mestskému cintorínu 550,00 €
- Komplexná rekonštrukcia – Lávka pre peších ul. Suvorovova 3 870,00 €
- Rekonštrukcia križovatky ul. 17. novembra – Kúpeľná, smerom k rektorátu 558,00 €
- Chodník a cyklochodník – prepojenie – ul. Royova a ul. Zlatobanská 23 211,98 €
- Verejné osvetlenie ul. Záhradná 6 470,00 €
- Rekonštrukcia objektu Kino Scala 12 255,00 €
- Pavlovičovo námestie 22, dobudovanie parkoviska 642,00 €
- Pavlovičovo námestie 45, dobudovanie parkoviska 436,00 €
- Hasičská zbrojnica 4 440,00 €
- Most na ulici Jána Pavla II. 66 113,50 €
- Most ev. č. M-15 na ulici Šípková - Pod Hrádkom 5 289,00 €



| | |
|---|--------------|
| ▪ Rekonštrukcia a rozšírenie komunitného centra v Starej tehelni | 2 166,66 € |
| ▪ Vnútroblok Pavlovičovo nám. č. 29-31 – dobudovanie parkoviska | 2 866,00 € |
| ▪ Baštová ul. č. 1-7, vnútroblok – dobudovanie parkoviska | 10 350,00 € |
| ▪ Tomášikova ul., BD č. 16-56 – dobudovanie parkoviska | 17 120,00 € |
| ▪ ZŠ Bajkalská - výmena vnút. kanalizácie (pavilón A,B) – havarijný stav | 4 660,00 € |
| ▪ Modernizácia CDS pre potreby preferencie MHD na križovatkách | 18 360,00 € |
| ▪ Stavebné úpravy na streche budovy, ul. Hlavná 69 | 900,00 € |
| ▪ Mestský plavecký bazén – novostavba | 7 838,00 € |
| ▪ Parkovacie miesta ZŠ Bernolákova na ul. Šoltésovej | 600,00 € |
| ▪ Parkovacie miesta ul. Federátov č. 1-7 | 200,00 € |
| ▪ Parkovacie miesta ZŠ Májové námestie | 600,00 € |
| ▪ Parkovisko na ul. Volgogradská č. 66-68 | 830,00 € |
| ▪ Parkovisko na ul. Záhradná č. 1-3 | 450,00 € |
| ▪ ZENO - ZŠ Čsl. armády 22 (na ul. Odborárska 30) | 41 205,00 € |
| ▪ ZENO - ZUŠ M. Moyzesa (na ul. Volgogradská 48) | 32 595,00 € |
| ▪ ZENO - ZUŠ Októbrová 32 | 36 654,00 € |
| ▪ Rekonštrukcia objektu Mestskej galérie Caraffka | 31 494,50 € |
| ▪ Úprava chodníkov na ul. Požiarnická | 101 566,53 € |
| ▪ Využitie odpad. tepla a opatrenia na zníženie nákladov a odstránenie porúch na objekte zimného štadióna | 48 519,60 € |
| ▪ ZENO - MŠ Mukačevská | 47 183,65 € |
| ▪ ZENO - ZŠ Šmeralova | 22 395,18 € |
| ▪ ZENO - MŠ Antona Prídavka | 53 519,21 € |
| ▪ ZENO - ZŠ Bajkalská | 75 761,21 € |
| ▪ ZENO - ZŠ Važecká | 80 668,29 € |
| ▪ Športový areál mesta Prešov | 23 600,00 € |
| ▪ Rekonštrukcia bytových domov na ul. K Starej tehelni | 54 739,00 € |
| ▪ Trhovisko Exnárova | 34 631,37 € |
| ▪ Rekonštrukcia ul. Weberova | 6 027,00 € |
| ▪ Delňa – detský bazén | 5 353,00 € |
| ▪ Rekonštrukcia Meštianskeho domu na ul. Hlavná 72 | 48 176,00 € |
| ▪ Výstavba nájomných bytov na Požiarnickej ulici | 16 605,00 € |
| ▪ Rekonštrukcia príjazdovej komunikácie k MŠ Mukačevská | 2 460,00 € |
| <i>Výdavkové finančné operácie:</i> | |
| ▪ Komplexná rekonštrukcia a súvislá údržba MK a križovatiek - Obnova cesty ku garážam Prostějovská ul. | 24 330,04 € |

Podrobnejší prehľad o realizovaných investičných akciách sa vypracováva samostatne na základe uznesenia MsZ č. 338/2013 a 245/2015 a predkladá sa pod názvom Informatívna správa o stave realizácie investícií mesta Prešov.

Program č. 10 – Územný rozvoj mesta

Výdavky programu odčerpali sumu 108 430,29 €, čo k stanovenému rozpočtu 453 116,35 € predstavuje plnenie na 23,93 %. Ide o finančné prostriedky použité na činnosť v zmysle zákona č.150/2013 Z. z. o Štátnom fonde rozvoja bývania, na činnosti vykonávané na úseku stavebného poriadku, na činnosti vykonávané z úrovne špeciálneho stavebného úradu pre miestne a účelové komunikácie a na územnoplánovaciu činnosť. Čerpanie finančných prostriedkov v rámci podprogramov bolo nasledovné:

**10.1 Územnoplánovacie služby**

Celkové výdavky podprogramu boli v sume **71 233,94 €**, k upravenému rozpočtu 414 100,00 € to predstavuje 17,20 %. Ide o bežné výdavky vynaložené predovšetkým na štúdie, expertízy, posudky a na nákup softvéru.

10.2 Štátny fond rozvoja bývania

Celkové výdavky podprogramu boli v sume **4 456,28 €**, k upravenému rozpočtu 4 456,28 € to predstavuje 100,00 %. Výdavky v tomto podprograme boli vynaložené na bežné výdavky – z dotácie.

10.3 Stavebný poriadok

Celkové výdavky podprogramu boli v sume **32 219,74 €**, k upravenému rozpočtu 34 039,74 € to predstavuje 94,65 %. Výdavky v tomto podprograme boli vynaložené na bežné výdavky – z dotácie.

10.4 Pozemné komunikácie

Celkové výdavky podprogramu boli v sume **520,33 €**, k upravenému rozpočtu 520,33 € to predstavuje 100,00 %. Výdavky v tomto podprograme boli vynaložené na bežné výdavky – z dotácie.

Program č. 11 – Vzdelávanie

Výdavky programu odčerpali sumu 4 383 557,66 €, čo k stanovenému rozpočtu 4 409 147,00 € činí 99,42 %. Čerpanie finančných prostriedkov v rámci podprogramov bolo nasledovné:

11.1 Školský úrad

Celkové výdavky podprogramu boli v sume **47 856,86 €**, k upravenému rozpočtu 59 218,00 € to predstavuje 80,81 %.

Bežné výdavky v tomto podprograme boli vynaložené:

- | | |
|------------------------|-------------|
| ▪ z dotácie | 8 364,00 € |
| ▪ na konkurzy a súťaže | 12 366,50 € |
| ▪ na ostatné výdavky | 27 126,36 € |

11.3 Neštátne školy a školské zariadenia

Celkové výdavky podprogramu boli v sume **4 196 684,00 €**, k upravenému rozpočtu 4 197 929,00 € to predstavuje 99,97 %.

Bežné výdavky v tomto podprograme boli vynaložené na:

- | | |
|------------------|----------------|
| ▪ súkromné školy | 2 543 520,00 € |
| ▪ cirkevné školy | 1 653 164,00 € |

11.4 Špeciálne školy

Celkové výdavky podprogramu boli v sume **139 016,80 €**, k upravenému rozpočtu 152 000,00 € to predstavuje 91,46 %.

Bežné výdavky v tomto podprograme boli vynaložené na transfer hmotnej núdze pre:

- | | |
|---|-------------|
| ▪ Spojenú školu internátnu, Masarykova 20/c | 34 121,80 € |
| ▪ Spojenú školu, Matice slovenskej 11/c | 25 806,90 € |
| ▪ Spojenú školu Pavla Sabadoša internátnu | 79 088,10 € |

**Program č. 12 – Vzdelávanie – RO**

Boli čerpané finančné prostriedky v sume 55 734 546,95 €, čo k stanovenému rozpočtu 58 027 939,80 € predstavuje 96,05 %. Výdavky boli použité na:

| | |
|---|-----------------|
| ▪ bežné výdavky – mzdy, platy a ostatné osobné vyrovnania | 30 670 327,69 € |
| ▪ bežné výdavky – odvody do poisťovní | 11 516 705,85 € |
| ▪ bežné výdavky – tovary a služby | 11 172 390,61 € |
| ▪ bežné výdavky – transfery | 672 741,98 € |
| ▪ kapitálové výdavky | 1 702 480,82 € |

Podrobný prehľad výdavkov podľa škôl obsahuje tabuľková časť.

Program č. 13 – Služby občanom

Výdavky programu odčerpali z celového rozpočtu výdavkov sumu 10 651,56 €, čo k upravenému rozpočtu 14 148,27 € činí 75,29 %. Ide o finančné prostriedky vynaložené najmä na evidenciu občanov hlásených k trvalému pobytu, k prechodnému pobytu v meste Prešov, na činnosti súvisiace z evidenciou stavieb a ich aktualizáciu podľa skutočného stavu, vydávanie matričných dokladov. Tieto činnosti boli financované dotáciou zo štátneho rozpočtu, sú preneseným výkonom štátnej správy. Úsek klientskeho centra zabezpečuje poskytovanie komplexných informácií pre občanov, poskytovanie formulárov potrebných pre vybavenie žiadostí občanov z vlastných zdrojov.

13.1 Register obyvateľov

Celkové bežné výdavky podprogramu boli v sume **451,44 €**, k upravenému rozpočtu 451,44 € to predstavuje 100,00 %.

13.2 Matrika

Celkové bežné výdavky podprogramu boli v sume **7 096,83 €**, k upravenému rozpočtu 7 096,83 € to predstavuje 100,00 %.

13.3 Klientske centrum

Celkové bežné výdavky podprogramu boli v sume **3 103,29 €**, k upravenému rozpočtu 6 600,00 € a to predstavuje 47,02 %.

Program č. 14 – Sociálne zabezpečenie

Finančné prostriedky boli čerpané v sume 2 303 637,61 €, čo k stanovenému rozpočtu 2 371 340,26 € predstavuje 97,14 %. Program obsahuje výdavky na zabezpečenie komplexnej starostlivosti o sociálne znevýhodnené skupiny obyvateľov, na podporu nešťátnych poskytovateľov sociálnej pomoci, na kapitálové výdavky spojené s výstavbou a rekonštrukciou objektov poskytujúcich sociálne služby. Čerpanie finančných prostriedkov v rámci podprogramov bolo nasledovné:

14.1 Terénna a komunitná práca

Celkové výdavky podprogramu boli v sume **33 930,54 €**, k upravenému rozpočtu 43 321,23 € to predstavuje 78,32 %. Ide o tieto bežné výdavky:

| | |
|--|-------------|
| ▪ Terénna sociálna práca – dotácia | 14 714,06 € |
| ▪ Terénna sociálna práca – vlastné zdroje | 6 836,90 € |
| ▪ Komunitné centrum – dotácia | 7 915,58 € |
| ▪ Komunitné centrum – vlastné zdroje | 4 214,00 € |
| ▪ projekt Zdravé komunity – vlastné zdroje | 250,00 € |

**14.2 Inštitút osobitného príjemcu**

Celkové bežné výdavky podprogramu boli v sume **62 148,00 €**, k upravenému rozpočtu 62 388,00 € to predstavuje 99,62 % a boli použité:

- na prídavok na dieťa – osobitný príjemca 47 114,00 €
- na dávku v hmotnej núdzi a príspevky k dávke 15 034,00 €

14.3 Sociálno-právna ochrana detí a sociálna kuratela

Celkové výdavky podprogramu boli v sume **2 022,66 €**, k upravenému rozpočtu 3 290,00 € to predstavuje 61,48 %. Ide o tieto bežné výdavky:

- Jednorazový príspevok na uľahčenie osamostatnenia sa mladého dospelého 750,66 €
- Výchovno-rekreačné programy pre deti, detský tábor 1 272,00 €

14.4 Sociálna pomoc

Celkové výdavky podprogramu boli v sume **585 421,65 €**, k upravenému rozpočtu 585 704,25 € to predstavuje 99,95 % a boli použité na bežné výdavky:

- v súvislosti a odídencami z Ukrajiny – ŠR 455 714,00 €
- na UNICEF 39 221,86 €
- na stabilizačný príspevok 54 068,39 €
- na ostatné bežné výdavky 36 417,40 €

14.5 Sociálne služby a finančná výpomoc

Celkové bežné výdavky podprogramu boli v sume **32 693,19 €**, k upravenému rozpočtu 63 447,60 € to predstavuje 51,53 %. Použité boli na:

- požičiavanie pomôcok 87,41 €
- posudkovú činnosť 230,01 €
- pomoc pri osobnej starostlivosti o dieťa 45,00 €
- projekt Integrácia štátnych príslušníkov 3. krajín vrátane migrantov 29 405,72 €
- ostatné výdavky 2 925,05 €

14.6 Denné centrá

Celkové bežné výdavky podprogramu boli v sume **138 962,55 €**, k upravenému rozpočtu 142 658,41 € to predstavuje 97,41 %. Ide o finančné prostriedky, ktoré boli použité na fungovanie denných stacionárov a denných centier.

14.7 Domáca opatrovatel'ská služba

Celkové výdavky podprogramu boli v sume **6 383,51 €**, k upravenému rozpočtu 6 600,00 € to predstavuje 96,72 % a použité boli ako bežné výdavky na:

- nákup materiálu 6 175,63 €
- služby 207,88 €

14.8 Stravovacie zariadenia

Celkové výdavky podprogramu boli v sume **53 162,02 €**, k upravenému rozpočtu 55 320,00 € to predstavuje 96,10 %. Finančné prostriedky boli použité na bežné výdavky, a to na:

- tovary a služby – jedáleň 1 832,02 €
- transfer – dávku v hmotnej núdzi a príspevok na stravovanie 51 330,00 €

14.9 Neštátni poskytovatelia sociálnych služieb

Celkové výdavky podprogramu boli v sume **746 119,35 €**, k upravenému rozpočtu 764 542,43 € to predstavuje 97,59 %. Ide o bežné transfery pre:



| | |
|---|--------------|
| ▪ pobytové a ambulantné služby pre neverejných poskytovateľov | 326 162,99 € |
| ▪ nízkoprahové denné centrum – služba | 161 385,61 € |
| ▪ sociálnu službu krízovej intervencie | 87 814,20 € |
| ▪ prepravnú službu | 39 996,88 € |
| ▪ ostatné bežné transfery pre poskytovateľov sociálnej služby | 130 759,67 € |

14.10 Nízkoprahové denné centrum pre deti a rodinu

Celkové bežné výdavky podprogramu boli v sume **5 925,80 €**, k upravenému rozpočtu 7 200,00 € to predstavuje 82,30 %.

14.11 Sociálne služby - investičná výstavba

Celkové výdavky podprogramu boli v sume **636 868,34 €**, k upravenému rozpočtu 636 868,34 € to predstavuje 100,00 %. Ide o kapitálové výdavky použité na:

| | |
|---|--------------|
| ▪ Výstavbu objektu v rámci ZpS Cemjata | 592 200,17 € |
| ▪ Rekonštrukciu objektu na Popradskej ul. | 44 668,17 € |

Program č. 15 – Zariadenia pre seniorov – RO

Finančné prostriedky boli čerpané v sume 5 363 927,30 €, čo k stanovenému rozpočtu 5 439 358,72 € predstavuje 98,61 %. Čerpanie finančných prostriedkov v rámci podprogramov bolo nasledovné:

15.1 Zariadenie pre seniorov Náruč, ul. Veselá 1, Prešov

Celkové výdavky podprogramu boli v sume **2 855 840,07 €**, k upravenému rozpočtu 2 932 115,32 € to predstavuje 97,40 %. Výdavky v rozpočtovej organizácii boli vynaložené na:

Bežné výdavky:

| | |
|-------------------------|----------------|
| ▪ zo štátneho rozpočtu | 1 263 528,59 € |
| ▪ z vlastných príjmov | 1 053 733,16 € |
| ▪ dotácia z mesta | 347 496,16 € |
| ▪ dary, granty, ostatné | 182 719,39 € |

Kapitálové výdavky:

| | |
|-------------------|------------|
| ▪ dotácia z mesta | 8 362,77 € |
|-------------------|------------|

15.2 Zariadenie pre seniorov Harmónia, Prešov – Cemjata

Celkové výdavky podprogramu boli v sume **2 508 087,23 €**, k upravenému rozpočtu 2 507 243,40 € to predstavuje 100,03 %. Výdavky v rozpočtovej organizácii boli vynaložené na:

Bežné výdavky:

| | |
|-------------------------|----------------|
| ▪ zo štátneho rozpočtu | 1 199 527,40 € |
| ▪ z vlastných príjmov | 761 554,03 € |
| ▪ z ÚPSVaR | 9 934,02 € |
| ▪ dotácia z mesta | 502 216,00 € |
| ▪ dary, granty, ostatné | 423,78 € |

Kapitálové výdavky:

| | |
|-------------------|-------------|
| ▪ dotácia z mesta | 34 432,00 € |
|-------------------|-------------|

**Program č. 16 – Kultúra**

Finančné prostriedky boli čerpané v sume 1 321 865,96 €, čo k stanovenému rozpočtu 1 348 923,92 € predstavuje 97,99 %. Ide o financovanie tradičných kultúrnych podujatí v rámci mesta, podporu kultúrnych zariadení, obnovu, výstavbu a rekonštrukciu kultúrnych pamiatok. Čerpanie finančných prostriedkov v rámci podprogramov bolo nasledovné:

16.1 Kultúrne a spoločenské aktivity

Celkové výdavky podprogramu boli v sume **132 054,33 €**, k upravenému rozpočtu 144 210,00 € to predstavuje 91,57 %.

Bežné výdavky v tomto podprograme boli vynaložené na:

| | |
|--|-------------|
| ▪ nákup materiálu | 664,90 € |
| ▪ služby | 24 416,43 € |
| ▪ dotácie na kultúrne aktivity podľa VZN č. 17/2023 | 77 763,00 € |
| ▪ transfery jednotlivcom | 400,00 € |
| ▪ poskytnutie podpory v zmysle VZN č. 15/2023 - participácia | 18 810,00 € |
| ▪ obnovu súsošia Panny Márie – severný mestský park | 10 000,00 € |

16.2 Rozvoj cestovného ruchu

Ide o čerpanie bežných výdavkov na propagáciu, súťaže a služby. Celkovo bolo vyčerpaných **9 015,48 €**, k upravenému rozpočtu 11 000,00 € to predstavuje 81,96 %.

16.3 Podpora kultúrnych zariadení

Ide o výdavky pre podporu mestskej príspevkovej organizácie Park kultúry a oddychu (PKO), ktorej cieľom je rozvíjať kultúrny a kreatívny priemysel v mesta Prešov, vytvárať príležitosti, prinášať a rozširovať možnosti kultúrneho využitia. Celkové výdavky podprogramu boli v sume **1 127 602,15 €**, k upravenému rozpočtu 1 130 519,92 € to predstavuje 99,74 %. Výdavky v tomto podprograme boli vynaložené na:

Bežné výdavky:

| | |
|---|----------------|
| ▪ na základnú činnosť | 1 083 679,60 € |
| ▪ na opravu havárie odvetrávacieho potrubia | 6 897,26 € |

Kapitálové výdavky:

| | |
|--|-------------|
| ▪ transfer na nákup ozvučovacej techniky | 37 025,29 € |
|--|-------------|

16.4 Kultúra - investičná výstavba

Celkové výdavky podprogramu boli v sume **53 194,00 €**, k upravenému rozpočtu 63 194,00 € to predstavuje 84,18 %. Ide o kapitálové výdavky a boli vynaložené na:

| | |
|-----------------------------|-------------|
| ▪ PD – Kultúrny dom Solivar | 4 240,00 € |
| ▪ Pamätník Jána a Martiny | 48 954,00 € |

Program č. 17 – Šport

Finančné prostriedky boli čerpané v sume 8 695 999,90 €, čo k stanovenému rozpočtu 8 766 612,42 € predstavuje 99,19 %. Čerpanie finančných prostriedkov v rámci podprogramov bolo nasledovné:

17.1 Športové aktivity

Celkové výdavky podprogramu boli v sume **1 028 452,92 €**, k upravenému rozpočtu 1 068 797,00 € to predstavuje 96,23 %. Bežné výdavky v tomto podprograme boli vynaložené na:



| | |
|--|--------------|
| ▪ zahraničné cestovné náhrady | 759,00 € |
| ▪ nákup materiálu – licencie – EMŠ | 1 994,95 € |
| ▪ nájomné budov | 642,50 € |
| ▪ služby | 33 454,47 € |
| ▪ dotácie na šport podľa VZN č. 17/2015 | 227 777,00 € |
| ▪ na mestom podporované oblasti VZN č. 5/2016 - HC Prešov | 280 000,00 € |
| ▪ dotáciu pre kluby na využitie ľadovej plochy (Zimný štadión - PSK Aréna) | 450 000,00 € |
| ▪ zabezpečenie výdavkov spojených s ME 21 vo futbale | 33 825,00 € |

17.2 Podpora športu

Ide o výdavky pre podporu športových organizácii zabezpečujúcich športové podujatia v meste a tak vytvárať podmienky pre voľno-časové športové aktivity nielen obyvateľom mesta Prešov. V celkovom objeme 7 667 546,98 € čo predstavuje plnenie 99,61 % k upravenému rozpočtu v sume 7 697 815,42 €. Výdavky v tomto podprograme boli vynaložené na:

Bežné transfery:

| | |
|---|--------------|
| ▪ pre FUTBAL TATRAN ARÉNA, s. r. o. | 400 000,00 € |
| ▪ pre Prešov REAL, s. r. o. - zimný štadión | 220 000,00 € |
| ▪ pre FC TATRAN, a. s. | 540 000,00 € |
| ▪ na nákup rolby na zimný štadión | 3 928,14 € |

Kapitálové transfery:

| | |
|-------------------------------------|----------------|
| ▪ pre FUTBAL TATRAN ARÉNA, s. r. o. | 6 420 000,00 € |
| ▪ pre FC TATRAN, a. s. | 29 000,00 € |
| ▪ na nákup rolby na zimný štadión | 27 309,42 € |

Výdavkové finančné operácie:

| | |
|-----------------------------------|-------------|
| ▪ na nákup rolby na zimný štadión | 27 309,42 € |
|-----------------------------------|-------------|



2. Bilancia aktív a pasív

AKTÍVA

v €

| Názov | k 31.12.2025 | k 31.12.2024 |
|--|-----------------------|-----------------------|
| Majetok spolu | 339 804 283,02 | 334 536 685,43 |
| Neobežný majetok spolu | 324 958 907,78 | 314 157 347,34 |
| z toho: | | |
| Dlhodobý nehmotný majetok | 240 532,23 | 193 847,73 |
| Dlhodobý hmotný majetok | 300 663 043,67 | 289 627 670,53 |
| Dlhodobý finančný majetok | 24 055 331,88 | 24 335 829,08 |
| Obežný majetok spolu | 13 768 962,88 | 19 407 909,36 |
| z toho: | | |
| Zásoby | 464 703,25 | 494 320,50 |
| Zúčtovanie medzi subjektmi VS | 0,00 | 0,00 |
| Dlhodobé pohľadávky | 42,28 | 1 482,81 |
| Krátkodobé pohľadávky | 3 267 200,26 | 4 159 227,09 |
| Finančné účty | 10 037 017,09 | 14 752 878,96 |
| Poskytnuté návratné fin. výpomoci dlhodobé | 0,00 | 0,00 |
| Poskytnuté návratné fin. výpomoci krátkodobé | 0,00 | 0,00 |
| Časové rozlíšenie | 1 076 412,36 | 971 428,73 |

PASÍVA

v €

| Názov | k 31.12.2025 | k 31.12.2024 |
|---------------------------------------|-----------------------|-----------------------|
| Vlastné imanie a záväzky spolu | 339 804 283,02 | 334 536 685,43 |
| Vlastné imanie | 219 741 729,12 | 220 864 266,58 |
| z toho: | | |
| Oceňovacie rozdiely | 0,00 | 0,00 |
| Fondy | 0,00 | 0,00 |
| Výsledok hospodárenia | 219 741 729,12 | 220 864 266,58 |
| Záväzky | 64 267 876,06 | 60 360 863,58 |
| z toho: | | |
| Rezervy | 7 706 861,44 | 7 601 782,87 |
| Zúčtovanie medzi subjektmi VS | 2 104 379,38 | 1 792 241,46 |
| Dlhodobé záväzky | 7 726 677,69 | 8 048 749,79 |
| Krátkodobé záväzky | 10 956 697,69 | 10 074 860,10 |
| Bankové úvery a výpomoci | 35 773 259,86 | 32 843 229,36 |
| Časové rozlíšenie | 55 794 677,84 | 53 311 555,27 |

Celkový stav aktív (v účtovnej evidencii MsÚ, PKO, 37 rozpočtových organizácií) k 31.12.2025 je po vylúčení vzájomných vzťahov vyplývajúcich zo vzájomných zúčtovaní odvodov a transferov 339 804 283,02 €.

V porovnaní s predchádzajúcim rokom zaznamenávame zvýšenie celkového stavu aktív o 5 267 597,59 €.

Neobežný majetok vzrástol oproti predchádzajúcemu roku o sumu 10 801 560,44 € na sumu 324 958 907,78 €. Nárast zaznamenávame na dlhodobom nehmotnom



Mesto Prešov

Návrh záverečného účtu mesta Prešov za rok 2025 -textová časť-

Strana
27

majetku o sumu 46 684,50 € (softvér), na dlhodobom hmotnom majetku o sumu 11 035 373,14 € (z toho pozemky 9 378 356,64 €, stavby 1 440 120,34 €, a iné). Dlhodobý finančný majetok klesol o sumu 280 497,20 € na hodnotu 24 055 331,88 €.

Obežný majetok klesol o sumu 5 638 946,48 € na hodnotu 13 768 962,88 €. V zásobách sme zaznamenali pokles o 29 617,25 € na hodnotu 464 703,25 €, v kategórii zúčtovanie medzi subjektami verejnej správy je vykázaná 0 €, čo je bez zmeny oproti predchádzajúcemu roku, dlhodobé pohľadávky klesli o 1 440,53 € na hodnotu 42,28 €, krátkodobé pohľadávky klesli o 892 026,83 € na hodnotu 3 267 200,26 €, finančné účty klesli o 4 715 861,87 € na hodnotu 10 037 017,09 €.

V časovom rozlíšení nastal nárast o sumu 104 983,63 € na hodnotu 1 076 412,36 €. K rizikovým pohľadávkam boli súčasne tvorené aj opravné položky.

Prehľad jednotlivých druhov pohľadávok za Mesto Prešov a sumárne za rozpočtové organizácie a príspevkovú organizáciu je uvedený v nasledovnom tabuľkovom prehľade:

P r e h ľ a d pohľadávok Mesta Prešov, RO a PO (v brutto hodnote)

| Obsah | Riadok v súvahe | Stav pohľadávok k 31.12.2025 | Stav pohľadávok k 31.12.2024 |
|---|-----------------------|------------------------------------|---------------------------------|
| Krátkodobé pohľadávky MsÚ+RO+PO | 60 | 6 318 087,48 € | 6 979 813,01 € |
| Krátkodobé pohľadávky MsÚ: | 60 | 5 888 942,65 € | 6 619 069,25 € |
| z toho: | | | |
| Pohľadávky daňové | 69 | 637 280,34 € | 557 040,47 € |
| z toho: | | | |
| Daň z nehnuteľnosti | | 602 265,23 € | 529 441,36 € |
| Verejné priestranstvo | | 18 476,88 € | 9 084,01 € |
| Daň za psa | | 14 858,81 € | 12 880,85 € |
| Ostatné (alkohol, ubytovanie, nevýherné hracie prístroje) | | 1 679,42 € | 5 634,25 € |
| Pohľadávky nedaňové | 68 | 2 801 222,92 € | 1 616 846,82 € |
| z toho: | | | |
| Komunálny odpad fyzické osoby | | 1 531 053,20 € | 1 352 201,45 € |
| Komunálny odpad právnické osoby | | 80 779,69 € | 69 152,65 € |
| Pokuty Obvodný úrad, Stavebný úrad, OHA | | 200,00 € | 60 480,84 € |
| Poplatok za rozvoj | | 1 094 979,30 € | 17 734,95 € |
| Parkovné | | 0,00 € | 22 402,60 € |
| Ostatné (z rozhodnutí, z prevádzkovania hazardných hier, opatrovateľská služba, diskontné úroky, poplatky...) | | 29 295,16 € | 27 766,09 € |
| Ostatné – z odberateľských faktúr | | 64 915,57 € | 67 108,24 € |
| Ostatné pohľadávky | | 2 450 439,39 € | 4 445 181,96 € |
| z toho: | | | |
| Poskytnuté preddavky | 64 | 54 492,80 € | 71 216,66 € |
| Fond opráv - byty (v správe PREŠOV REAL, s. r. o.) Energie, vodné, stočné, preddavky, ostatné poplatky | 65 | 540 272,63 € | 526 453,69 € |



Mesto Prešov

Návrh záverečného účtu mesta Prešov za rok 2025
-textová časť-Strana
28

| | | | |
|--|----|----------------|----------------|
| Pohľadávky v súvislosti s nájmom a kúpou bytov, nebytových priestorov, pozemkov (vrátane náhrad trov konania) | 81 | 1 818 797,70 € | 1 482 280,76 € |
| Ostatné pohľadávky | 81 | 10 836,00 € | 8 904,51 € |
| Nevyúčtovaný transfer - Združenie Lapanč | 84 | 2 469,80 € | 2 469,80 € |
| Nevyúčtovaný transfer - IPčko- prevádzka Centrum krízovej intervencie Káčko Prešov | 84 | 0,00 € | 3 877,44 € |
| Nevyúčtovaný transfer - Slnecný dom, Zariadenie sociálnych služieb, n.o. Humenné | 84 | 0,00 € | 1 180,80 € |
| Nevyúčtovaný transfer - Športový klub Akademik Prešov | 84 | 1 755,98 € | 2 144,50 € |
| Nevyúčtovaný transfer - ŽHK 2000 Šarišanka Prešov | 84 | 0,00 € | 1 224,50 € |
| Nevyúčtovaný transfer - HC Prešov | 84 | 10 856,41 € | 36 261,00 € |
| Nevyúčtovaný transfer - Active life, n. o. | 84 | 0,00 € | 1 983,44 € |
| Nevyúčtovaný transfer - Výchova zdravej rodiny | 84 | 313,00 € | 313,00 € |
| Nevyúčtovaný transfer - FUTBAL TATRAN ARÉNA, s. r. o. | 84 | 0,00 € | 2 121 532,30 € |
| Nevyúčtovaný transfer - FC TATRAN Prešov, a. s. | 84 | 0,00 € | 184 097,72 € |
| Nevyúčtovaný transfer - CSS Radosť n. o. | 84 | 1 748,61 € | 1 543,10 € |
| Nevyúčtovaný transfer - FIDEA n. o. | 84 | 364,00 € | 1 285,20 € |
| Nevyúčtovaný transfer – Ľudmila n. o. Drienov | 84 | 0,00 € | 965,00 € |
| Nevyúčtovaný transfer – ostatné subjekty | 84 | 4 745,80 € | 4 723,07 € |
| Iné – prijaté transfery- záväzok (účelové FP na darovacom účte RO, nevyčerpané FP z príspevku na ubytovanie odídencu, nevyčerpané FP z UNICEFu) | 84 | - 17,41 € | - 17 980,19 € |
| Pohľadávky voči zamestnancom | 70 | 3 804,07 € | 10 705,66 € |

| | | | |
|---|-----------|---------------------|---------------------|
| Krátkodobé pohľadávky za rozpočtové organizácie spolu | 60 | 370 912,35 € | 294 852,42 € |
| Krátkodobé pohľadávky za príspevkovú organizáciu spolu | 60 | 58 232,48 € | 65 891,34 € |

| | | | |
|---|-----------|----------------|-------------------|
| Dlhodobé pohľadávky spolu : | 48 | 42,28 € | 1 482,81 € |
| Dlhodobé pohľadávky za rozpočtové organizácie spolu | 48 | 42,28 € | 1 482,81 € |
| Dlhodobé pohľadávky za príspevkovú organizáciu spolu | 48 | 0,00 € | 0,00 € |

V rámci dlhodobého finančného majetku sa vykazujú cenné papiere a podiely v dcérskych spoločnostiach ale aj kmeňové akcie ďalších spoločností.

Majetkové podiely mesta v obchodných spoločnostiach sú nasledovné:

| | |
|---|----------------|
| 1. Akcie DPmP, a. s. | 3 255 264,00 € |
| 2. Akcie TSmP, a. s. | 397 385,00 € |
| 3. Vklad do PREŠOV REAL, s. r. o. | 6 638,78 € |
| 4. Vklad do SaÚKMP, s. r. o. | 138 431,00 € |
| 5. TSmP, a. s. – zákonný rezervný fond | 76 344,72 € |
| 6. Akcie Spravbytkomfort, a. s. | 1 372 705,21 € |
| 7. Spravbytkomfort, a. s. – zákonný rezervný fond | 1 706,17 € |
| 8. Vklad do FUTBAL TATRAN ARÉNA, s. r. o. | 206 600,00 € |
| 9. Akcie FC TATRAN, a. s. | 381 731,20 € |
| 10. Mestský podnik služieb | 50 000,00 € |



Ostatný dlhodobý finančný majetok:

1. Akcie VVS, a. s. 18 550 257,00 €

Najvýznamnejšie dokončené a zaradené stavby v roku 2025:

1. Ulica Košická – halový predstaničný priestor 1 207 469,72 €
2. Zimný štadión - vzduchotechnika 1 064 597,40 €
3. Rekonštrukcia ciest a chodníkov ul. Čapajevova, Bjornsonova 748 593,20 €
4. Rekonštrukcia chodníkov ul. Masarykova 514 958,02 €

Významné zaradené pozemky v roku 2025

1. Zaradenie pozemku – odb. stanovisko 103/2025 a 238/2025 9 009 076,85 €
2. Zaradenie pozemku – kúpa pozemku KZ 72/2024 1 956 870,00 €

Celkový stav pasív v roku 2025 za mesto Prešov vrátane rozpočtových organizácií a PKO predstavuje hodnotu 339 804 283,02 €, čo je nárast o 5 267 597,59 €. Zvýšenie nastalo v kategóriách (záväzky aj časové rozlíšenie), zníženie bolo v kategórii vlastné imanie.

Vlastné imanie mesta Prešov kleslo v sledovanom roku o 1 122 537,46 € na hodnotu 219 741 729,12 € oproti roku predchádzajúcemu roku, kedy bola jeho hodnota 220 864 266,58 €. Pokles bol zaznamenaný z dôvodu negatívneho výsledku hospodárenia.

Celkové záväzky za mesto Prešov vrátane rozpočtových organizácií a PKO predstavujú hodnotu 64 267 876,06 €, v predchádzajúcom roku bola jeho hodnota 60 360 863,58 €. Oproti roku 2024 ide o nárast vo výške 3 907 012,48 €. Zvýšenie nastalo v kategóriách: rezervy o sumu 105 078,57 €, v kategórii zúčtovanie medzi subjektami verejnej správy o sumu 312 137,92 €, krátkodobých záväzkoch 881 837,59 € a bankových úveroch a bankových výpomociach o 2 930 030,50 €. Zníženie bolo zaznamenané v kategórii dlhodobé záväzky o sumu 322 072,10 €.

Stručný prehľad o stave aktív, krátkodobých záväzkov a krátkodobých pohľadávok od roku 2011 je uvedený v nasledujúcom tabuľkovom prehľade:

Aktíva, krátkodobé záväzky a krátkodobé pohľadávky v €

| Rok | Stav aktív | Stav krátkodobých záväzkov | Stav krátkodobých pohľadávok (netto) |
|------|-------------|----------------------------|--------------------------------------|
| 2011 | 274 744 647 | 8 421 603 | 6 752 088 |
| 2012 | 270 646 762 | 7 344 302 | 3 235 277 |
| 2013 | 275 204 618 | 6 935 682 | 10 757 895 |
| 2014 | 263 175 625 | 5 746 975 | 2 819 089 |
| 2015 | 262 148 071 | 6 094 961 | 2 676 504 |
| 2016 | 268 008 273 | 4 195 374 | 2 823 276 |
| 2017 | 270 392 905 | 5 183 792 | 2 694 792 |
| 2018 | 279 134 993 | 6 836 363 | 3 097 565 |
| 2019 | 290 116 626 | 10 821 628 | 2 418 398 |
| 2020 | 292 530 008 | 7 496 072 | 3 711 258 |
| 2021 | 296 224 452 | 8 524 860 | 1 720 132 |
| 2022 | 299 870 291 | 8 072 895 | 1 766 869 |



Mesto Prešov

Návrh záverečného účtu mesta Prešov za rok 2025
-textová časť-

Strana
30

| | | | |
|------|-------------|------------|-----------|
| 2023 | 317 909 193 | 9 708 118 | 3 009 768 |
| 2024 | 334 536 685 | 10 074 860 | 4 159 227 |
| 2025 | 339 804 283 | 10 956 698 | 3 267 200 |



3. Stav a vývoj dlhu

Percento plnenia podmienok pre prijatie návratných zdrojov financovania predstavuje k 31.12.2025 hodnotu 31,41 %. Východiskom pre výpočet je celková suma dlhu v sume 35 761 556,45 € (hodnota bez úverových prostriedkov ŠFRB). Najväčší objem z toho tvoria bankové úvery.

Prehľad stavu bankových úverov, záväzkov voči ŠFRB a postúpených dodávateľských úverov a návratných finančných výpomocí od roku 2010:

| Rok | Bankový úver | Záväzkov voči ŠFRB | Postúpené záväzky | Návratná finančná výpomoc |
|------|---------------|--------------------|-------------------|---------------------------|
| 2010 | 22 272 962,00 | 2 884 425,00 | 0,00 | 0,00 |
| 2011 | 21 731 958,00 | 2 786 388,00 | 0,00 | 0,00 |
| 2012 | 20 134 560,00 | 2 686 710,00 | 0,00 | 0,00 |
| 2013 | 17 473 442,00 | 2 584 491,00 | 0,00 | 0,00 |
| 2014 | 15 259 539,00 | 2 479 892,00 | 0,00 | 0,00 |
| 2015 | 12 478 481,00 | 2 373 625,00 | 0,00 | 0,00 |
| 2016 | 14 978 961,00 | 2 265 211,00 | 5 398 055,00 | 0,00 |
| 2017 | 16 979 441,02 | 2 154 298,86 | 7 676 966,31 | 0,00 |
| 2018 | 19 979 920,96 | 4 216 585,00 | 7 416 450,63 | 0,00 |
| 2019 | 19 480 804,38 | 4 037 511,41 | 6 501 361,35 | 0,00 |
| 2020 | 19 818 919,22 | 3 855 383,45 | 5 586 272,07 | 2 246 523,00 |
| 2021 | 20 305 384,28 | 5 196 431,58 | 4 671 182,79 | 6 669 723,00 |
| 2022 | 21 314 938,15 | 6 100 683,69 | 3 756 093,51 | 6 669 723,00 |
| 2023 | 23 380 980,14 | 5 797 230,58 | 2 841 004,23 | 4 423 200,00 |
| 2024 | 26 918 425,20 | 6 824 961,17 | 1 925 914,95 | 3 980 880,00 |
| 2025 | 31 170 052,91 | 6 491 698,82 | 1 052 943,54 | 3 538 560,00 |

Stav bankových úverov k 31. 12. 2025 bol vo výške 31 170 052,91 €. V hodnotenom roku bolo celkovo na istinách z bankových úverov zaplatených 2 502 072,42 €. Aktívny úverový vzťah má mesto Prešov so štyrmi bankami: Slovenská sporiteľňa, a. s., Európska investičná banka a Československá obchodná banka, a. s. a Všeobecná úverová banka, a. s.

Mesto Prešov v roku 2025 dočerpalo úver z VÚB z úverovej zmluvy číslo 519/2024/UZ v sume 4 273 925,03 € na tieto investičné akcie:

- Nákup interiérového vybavenia – na MsÚ Prešov 10 000,00 €
- Nákup prevádzkových strojov – na MsÚ Prešov 10 000,00 €
- Nákup prevádzkových strojov, prístrojov – ochrana pred požiarmi 5 402,12 €
- Multimediálna kocka - Zimný štadión - komunikačná infraštruktúra 13 530,00 €
- Obstarávanie kapitálových aktív - nákup pozemkov 475 123,39 €
- Zimný štadión - nákup technológie kotolní 30 580,26 €
- Mestské opevnenie - hradobný múr (1. etapa) 12 753,03 €
- PD - Stavbárska ul., prístrešok na studňu 150,00 €
- Stavbárska ul., prístrešok na studňu 5 221,42 €
- PD - Rekonštrukcia ELI v budove MsÚ Hlavná 73 (klimatizácia) a



| | |
|---|--------------|
| Sobášnej siene | 18 575,00 € |
| ▪ PD - Dom smútku - hlavný cintorín - rekonštrukcia, plynofikácia | 54 639,34 € |
| ▪ PD - Hradobný múr - 2. etapa (za Gymnázium Konštantínova 2) | 6 500,00 € |
| ▪ Nákupné stredisko ku okruhu ku okruhu - rekonštr. Strechy | 33 904,35 € |
| ▪ Budova MsÚ , Hlavná 73, Sobášna sála - obnova fasády | 29 173,60 € |
| ▪ Nákup špeciálnych prístrojov - merač rýchlosti - solárny panel | 4 082,21 € |
| ▪ Správa MK – PD | 12 088,00 € |
| ▪ PD - Rekonštrukcia a odvodnenie miestnej komunik. ul. Kúty 3A-21 | 738,00 € |
| ▪ Rekonštrukcia a odvodnenie miestnej komunikácie ul. Kúty 3A-21 | 189 734,60 € |
| ▪ PD - Sabinovská ul., BD č. 23-33 - dobudovanie parkoviska | 1 300,00 € |
| ▪ Sabinovská ul., BD č. 23-33 - dobudovanie parkoviska | 13 627,82 € |
| ▪ PD - Parkovacie miesta ZŠ Bernolákova na ul. Šoltésovej | 2 460,00 € |
| ▪ PD - Parkovacie miesta ul. Federátov č. 1-7 | 738,00 € |
| ▪ PD - Parkovacie miesta ZŠ Májové námestie | 738,00 € |
| ▪ PD - Parkovisko na ul. Volgogradská č. 66-68 | 738,00 € |
| ▪ PD - Parkovisko na ul. Záhradná č. 1-3 | 738,00 € |
| ▪ PD - Most ev. č. M-2025 na ul. Šebastovská | 37 085,00 € |
| ▪ PD - Lávka pre peších SAD – ŽSR | 2 460,00 € |
| ▪ Lávka pre peších SAD – ŽSR | 68 279,20 € |
| ▪ PD - Oprava ciest a chodníkov ul. Čapajevova, Björnsonova | 20 272,50 € |
| ▪ PD - Rekonštrukcia chodníkov ul. Masarykova - | 5 790,00 € |
| ▪ Rekonštrukcia chodníkov ul. Masarykova | 496 416,04 € |
| ▪ Cyklochodník ul. Wolkerova | 274 764,13 € |
| ▪ PD - Rekonštrukcia mostných objektov M-004 a M-005 nad riekou Torysa, ul. Požiarnická | 61 975,40 € |
| ▪ PD - Most ev. č. M-001 nad riekou Torysa na ul. Bajkalskej - | 53 201,50 € |
| ▪ PD - Cesta Pavlovičovo námestie č. 42-45 | 4 982,00 € |
| ▪ Cesta Pavlovičovo námestie č. 42-45 | 90 146,74 € |
| ▪ Mestský mobiliár, doplnenie prvkov | 10 000,00 € |
| ▪ PD - kontajnerové stojiská ul. Volgogradská 66-84 | 2 250,00 € |
| ▪ Kontajnerové stojiská 2024 | 38 105,88 € |
| ▪ Kontajnerové stojisko SO 01 - Ul. Vansovej | 2 046,16 € |
| ▪ Kontajnerové stojisko SO 02 - Ul. Prostejovská | 1 687,98 € |
| ▪ Projekt - Inštalácia zariadení na úpravu vnútorného prostredia a zníženia nákladov na prevádzku Zimného štadióna Prešov | 380 813,83 € |
| ▪ Projekt - Materská škola na Hviezdoslavovej ulici v Prešove | 44 857,17 € |
| ▪ Projekt - Cyklochodník - ul. Royova a Zlatobanská | 236 883,17 € |
| ▪ Revitalizácia verejných priestranstiev, ulica Slanská - statická doprava (II. etapa) | 6 396,26 € |
| ▪ Zádržné - PD - Zimný štadión - inštalácia zariadení na úpravu vnútorného prostredia a zníženie nákladov | 5 180,00 € |
| ▪ PD - MŠ na Hviezdoslavova ul. | 492,00 € |
| ▪ Zádržné - Parkovisko ul. Lesnícka medzi 4 vnútroblokmi | 7 700,00 € |
| ▪ Zádržné - Cykloželeznica Prešov - Zlatá baňa - úprava okolia | 715,00 € |
| ▪ PD - Zimný štadión - stavebné úpravy, bleskozvod | 11 931,00 € |
| ▪ Zimný štadión - stavebné úpravy, bleskozvod | 130 684,15 € |
| ▪ PD - Cyklocesta Šváby - Delňa - IPZ Záborské | 4 000,00 € |
| ▪ PD - Chodník a cyklochodník ul. Pod Hrádkom a Zlatobanská | 9 336,00 € |
| ▪ PD - Obnova nádvorja Čierneho orla | 25 098,00 € |



| | |
|--|--------------|
| ▪ Zádržné - PD - Úprava parkoviska ul. Hollého (amfiteáter) | 2 012,00 € |
| ▪ Úprava parkoviska ul. Hollého (amfiteáter) | 432 967,64 € |
| ▪ PD - Predstaničný priestor, podchod - havarijný stav | 3 179,55 € |
| ▪ Predstaničný priestor, podchod - havarijný stav | 1 222,01 € |
| ▪ PD - Chodník a cyklochodník - prepojenie - ul. Royova a Zlatobanská | 710,00 € |
| ▪ Zádržné - Verejné osvetlenie ul. Záhradná | 6 470,00 € |
| ▪ Zádržné - PD - Rekonštrukcia objektu Kino Scala | 12 255,00 € |
| ▪ PD - Most na ulici Jána Pavla II. | 66 113,50 € |
| ▪ PD - Most ev. č. M-15 na ulici Šípková - Pod Hrádkom | 5 289,00 € |
| ▪ PD - Modernizácia CDS pre potreby preferencie MHD na križovatkách | 18 360,00 € |
| ▪ PD - mestský plavecký bazén – novostavba | 7 838,00 € |
| ▪ PD - ZENO - ZŠ Čsl. armády 22 (na ul. Odborárska 30) | 39 145,00 € |
| ▪ PD - ZENO - ZUŠ M. Moyzesa (na ul. Volgogradská 48) | 30 966,00 € |
| ▪ PD - ZENO - ZUŠ Októbrová 32 | 34 822,00 € |
| ▪ PD - Rekonštrukcia objektu Mestskej galérie Caraffka | 31 494,50 € |
| ▪ PD - Úprava chodníkov na ul. Požiarnická | 5 510,40 € |
| ▪ Úprava chodníkov na ul. Požiarnická | 96 056,13 € |
| ▪ PD - Využitie odpad. tepla a opatrenia na zníženie nákladov a odstránenie porúch na objekte zimného štadióna | 48 519,60 € |
| ▪ PD - Zníženie energetickej náročnosti objektu MŠ Mukačevská | 47 183,65 € |
| ▪ PD - Zníženie energetickej náročnosti objektu ZŠ Šmeralova | 22 395,18 € |
| ▪ PD - Zníženie energetickej náročnosti objektu MŠ Antona Prídavka | 53 519,21 € |
| ▪ PD - ZENO - ZŠ Bajkalská | 75 761,21 € |
| ▪ PD - ZENO - ZŠ Važecká | 80 668,29 € |
| ▪ PD - Športový areál mesta Prešov | 23 600,00 € |
| ▪ Kapitálové výdavky - ZpS Cemjata | 66 860,74 € |
| ▪ PD - Rekonštrukcia bytu na Popradskej ulici | 900,00 € |
| ▪ Rekonštrukcia bytu na Popradskej ulici | 43 768,17 € |
| ▪ Kultúrny dom Solivar - strecha, okná | 1 300,00 € |
| ▪ Pamätník Jána a Martiny | 48 954,00 € |

Do úverového portfólia pribudol nový úver z ČSOB, a. s. v hodnote 12 000 000 € na základe úverovej zmluvy č. 0306/25/08746. Z tohto úveru bola vyčerpaná suma 2 479 775,10 € na:

| | |
|---|--------------|
| ▪ Nákup prevádzkových strojov, prístrojov – ochrana pred požiarmi | 15 000,00 € |
| ▪ Nákup špeciálnych strojov, prístrojov – ochrana pred požiarmi | 1 332,15 € |
| ▪ Mestské opevnenie - hradobný múr (1. etapa) | 18 000,00 € |
| ▪ Rekonštrukcia ELI v budove MsÚ Hlavná 73 (klimatizácia) a Sobášnej siene | 29 694,64 € |
| ▪ Dom smútku - hlavný cintorín - rekonštrukcia, plynofikácia | 91 795,17 € |
| ▪ Budova MsÚ, Hlavná 73, Sobášna sála - obnova fasády | 148 968,41 € |
| ▪ PD - Chodník ul. Fintická | 41 256,00 € |
| ▪ PD - Rozšírenie ul. Urxova - prístupová komunikácia k mestskému cintorínu | 16 650,00 € |
| ▪ Most na ul. Jána Pavla II. | 12 231,66 € |
| ▪ PD - Parkovacie miesta ZŠ Bernolákova na ul. Šoltésovej | 738,00 € |
| ▪ Parkovacie miesta ZŠ Bernolákova na ul. Šoltésovej | 3 013,14 € |
| ▪ PD - Parkovacie miesta ul. Federátov č. 1-7 | 369,00 € |
| ▪ Parkovacie miesta ul. Federátov č. 1-7 | 28 561,18 € |



| | |
|---|--------------|
| ▪ PD - Parkovacie miesta ZŠ Májové námestie | 492,00 € |
| ▪ Parkovacie miesta ZŠ Májové námestie | 71 652,56 € |
| ▪ PD - Parkovisko na ul. Volgogradská č. 66-68 | 738,00 € |
| ▪ Parkovisko na ul. Volgogradská č. 66-68 | 365 480,60 € |
| ▪ PD - Parkovisko na ul. Záhradná č. 1-3 | 492,00 € |
| ▪ Parkovisko na ul. Záhradná č. 1-3 | 111 159,66 € |
| ▪ Oprava ciest a chodníkov ul. Čapajevova, Björnsonova | 669 390,13 € |
| ▪ PD - Cyklochodník ul. Wolkerova | 15 313,50 € |
| ▪ PD - Cesta Pavlovičovo námestie č. 42-45 | 3 997,00 € |
| ▪ Cesta Pavlovičovo námestie č. 42-45 | 83 257,46 € |
| ▪ Vnútroblok Jurkovičova - úprava komunikácií a parkovania | 11 346,00 € |
| ▪ Kontajnerové stojiská ul. Volgogradská 66-84 | 12 384,76 € |
| ▪ Výstavba a rekonštrukcia kontajnerových stojísk pre 20 kliebok | 65 894,10 € |
| ▪ PD - Výstavba a rekonštrukcia kontajnerových stojísk pre 20 kliebok | 13 500,00 € |
| ▪ Projekt - Materská škola na Hviezdoslavovej ulici v Prešove | 58 350,66 € |
| ▪ Projek - Cyklochodník ul. Zlatobanská a Pod Hrádkom | 83 980,71 € |
| ▪ Projekt - Cyklochodník - ul. Royova a Zlatobanská | 167 483,72 € |
| ▪ Projekt - Hasičská zbrojnica - ener. úspora budovy | 35 867,74 € |
| ▪ Projekt - Hackathon - Digitálny občan | 1 196,80 € |
| ▪ Projekt - Zdravé cyklotrasy - Prešov – Borkút | 615,00 € |
| ▪ Zimný štadión - stavebné úpravy, bleskozvod | 11 316,00 € |
| ▪ PD - Cyklocesta Šváby - Delňa - IPZ Záborské | 1 600,00 € |
| ▪ Rekonštrukcia príjazdovej komunikácie k MŠ Mukačevská | 2 460,00 € |
| ▪ PD - Chodník a cyklochodník ul. Pod Hrádkom a Zlatobanská | 3 690,00 € |
| ▪ Predstaničný priestor, podchod - havarijný stav | 83 831,00 € |
| ▪ Chodník a cyklochodník - prepojenie - ul. Royova a Zlatobanská | 19 387,38 € |
| ▪ PD - Chodník a cyklochodník - prepojenie - ul. Royova a Zlatobanská | 3 114,60 € |
| ▪ Zádržné - PD - ZENO - ZŠ Čsl. armády 22 (na ul. Odborárska 30) | 2 060,00 € |
| ▪ Zádržné - PD - ZENO - ZUŠ M. Moyzesa (na ul. Volgogradská 48) | 1 629,00 € |
| ▪ Zádržné - PD - ZENO - ZUŠ Októbrová 32 | 1 832,00 € |
| ▪ PD - Rekonštrukcia bytových domov na ul. K Starej tehelni | 54 739,00 € |
| ▪ PD - Trhovisko Exnárova | 34 631,37 € |
| ▪ PD - Rekonštrukcia ulice Weberova | 6 027,00 € |
| ▪ PD - Delňa - detský bazén | 5 535,00 € |
| ▪ PD - Rekonštrukcia Meštianskeho domu na ul. Hlavná 72 | 48 176,00 € |
| ▪ PD - Výstavba nájomných bytov na Požiarnickej ulici | 16 605,00 € |
| ▪ Kultúrny dom Solivar - strecha, okná | 2 940,00 € |

Zbytok úveru v sume 9 520 224,90 € je na dočerpanie v roku 2026.

Závazky vo forme úveru zo Štátneho fondu rozvoja bývania k 31. 12. 2025 boli vo výške 6 491 698,82 €, v predchádzajúcom roku bola táto hodnota vo výške 6 824 961,17 €, čo predstavuje pokles o 333 262,35 €. Splatnosť týchto záväzkov je do roku 2052. Závazky voči štátnemu fondu rozvoja bývania nevstupujú do výpočtu dlhovej služby mesta.

Stav dodávateľských záväzkov postúpených banke k 31. 12. 2025 predstavoval sumu 1 052 943,54 €. Ku koncu roka 2025 tieto záväzky predstavovali výšku 1 925 914,95 € a v porovnaní s predchádzajúcim rokom sa znížili o 872 971,41 €.



Mesto Prešov

Návrh záverečného účtu mesta Prešov za rok 2025 -textová časť-

Strana
35

Uvedené záväzky vznikli v rokoch 2015, 2016, 2017 a 2018. Posledná splátka je naplánovaná na rok 2028.

Celkový stav záväzku návratnej finančnej výpomoci bol k 31.12.2025 v sume 3 538 560 €. Záväzok vznikol v roku 2021 voči štátu vo forme návratnej finančnej výpomoci v sume 4 423 200 €. Splácať sa začal od roku 2024 a posledná splátka je naplánovaná na rok 2033.



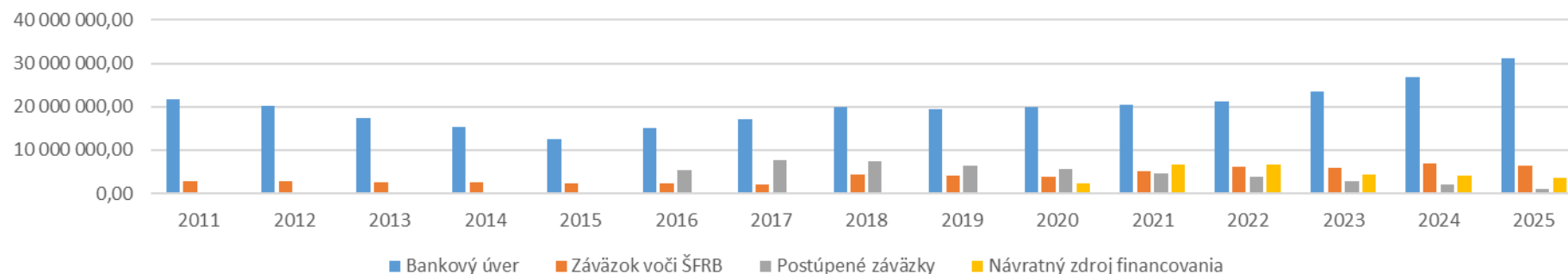
Mesto
Prešov

Návrh záverečného účtu mesta Prešov za rok 2025 -textová časť-

Strana

36

Prehľad stavu bankových úverov, záväzkov voči ŠFRB a postúpených dodávateľských úverov a návratnej finančnej výpomoci



Stav bankových úverov k 31.12.2025

(v €)

| Veriteľ / Banka | Rok Prijatia | Pôvodný úver. rámec | Stav úveru k 31.12.2025 | Dátum splatnosti | ÚS p. a. | Zaplatené k 31.12.2025 | Splátky úverov v rokoch | | | | | |
|-----------------|--------------|----------------------|-------------------------|------------------|----------|------------------------|-------------------------|---------------------|---------------------|---------------------|---------------------|----------------------|
| | | | | | | | 2026 | 2027 | 2028 | 2029 | 2030 | 2031- 2046 |
| EIB - 2016 | 2016 | 4 500 000,00 | 3 348 837,24 | 9.12.2041 | 2,316 | 209 302,32 | 209 302,32 | 209 302,32 | 209 302,32 | 209 302,32 | 209 302,32 | 2 302 325,64 |
| EIB - 2017 | 2017 | 4 000 000,00 | 3 162 790,66 | 22.12.2042 | 2,244 | 186 046,52 | 186 046,52 | 186 046,52 | 186 046,52 | 186 046,52 | 186 046,52 | 2 232 558,06 |
| EIB - 2018 | 2018 | 5 000 000,00 | 4 186 046,51 | 20.12.2043 | 1,501 | 232 558,14 | 232 558,14 | 232 558,14 | 232 558,14 | 232 558,14 | 232 558,14 | 3 023 255,81 |
| EIB - 2019 | 2019 | 1 500 000,00 | 1 325 581,40 | 29.11.2044 | 0,663 | 69 767,44 | 69 767,44 | 69 767,44 | 69 767,44 | 69 767,44 | 69 767,44 | 976 744,20 |
| CSOB 2020 | 2020 | 4 000 000,00 | 1 714 288,00 | 27.12.2028 | 0,510 | 571 428,00 | 571 428,00 | 571 428,00 | 571 432,00 | 0,00 | 0,00 | 0,00 |
| SLSP 2021 | 2021 | 4 500 000,00 | 1 414 272,00 | 31.10.2027 | 0,040 | 771 432,00 | 771 432,00 | 642 840,00 | 0,00 | 0,00 | 0,00 | 0,00 |
| CSOB 2023 | 2023 | 8 000 000,00 | 7 538 462,00 | 25.03.2038 | 2,900 | 461 538,00 | 615 384,00 | 615 384,00 | 615 384,00 | 615 384,00 | 615 384,00 | 4 461 542,00 |
| VUB 2024 | 2024 | 6 000 000,00 | 6 000 000,00 | 20.06.2034 | 2,840 | 0,00 | 705 888,00 | 705 888,00 | 705 888,00 | 705 888,00 | 705 888,00 | 2 470 560,00 |
| ČSOB 2025 | 2025 | 12 000 000,00 | 2 479 775,10 | 27.12.2046 | 2,500 | 0,00 | 0,00 | 600 000,00 | 600 000,00 | 600 000,00 | 600 000,00 | 9 600 000,00 |
| VÚB 2026 | 2026 | 8 000 000,00 | 0,00 | | 3,070 | 0,00 | 0,00 | | 533 340,00 | 533 340,00 | 533 340,00 | 6 399 980,00 |
| SPOLU | | 57 500 000,00 | 31 170 052,91 | | | 2 502 072,42 | 3 361 806,42 | 3 833 214,42 | 3 723 718,42 | 3 152 286,42 | 3 152 286,42 | 31 466 965,71 |



Mesto
Prešov

Návrh záverečného účtu mesta Prešov za rok 2025
-textová časť-


Strana

37

Dodávateľské záväzky postúpené banke k 31.12.2025

(v €)

| Veriteľ / Banka | Rok prijatia | Pôvodný úver. rámec | Akt. stav úveru k 31.12.2025 | Dátum splatnosti | Splátky k dátumu | Zaplatené v roku 2025 | Splátky investičných dodávateľských úverov v rokoch | | |
|--|--------------|---------------------|------------------------------|------------------|------------------|-----------------------|---|------------|-----------|
| | | | | | | | 2026 | 2027 | 2028 |
| Eurovia, a.s., obnova cesty ku garážam ulica Prostějovská (mesačne k 25.) zmluva o postúpení pohľadávky č. 96720/012015/001 | 2015 | 291 954,54 | 0,00 | 25.10.2025 | 25.mesačne | 24 330,04 | | | |
| Eurovia, a.s., obnova cesty ku garážam ulica Prostějovská (mesačne k 25.) zmluva o postúpení pohľadávky č. 96720/012015/001 | 2015 | 2 235 104,87 | 0,00 | 25.10.2025 | 25.mesačne | 186 258,05 | | | |
| Eurovia, a.s. II (pohľadávka vznikla na základe zmluvy o dielo č. 4909.6070033JZA z 28.4.2016; číslo zmluvy o postúpení pohľadávky 96720/01/2016/001 | 2016 | 2 864 998,75 | 262 623,75 | 25.11.2026 | 25.mesačne | 286 500,00 | 262 623,75 | | |
| Eurovia III. (pohľadávka vznikla na základe zmluvy o dielo č. 4909.7070014JZA, číslo zmluvy o postúpení pohľadávky 96720/01/2017/001 | 2017 | 3 060 073,86 | 586 514,69 | 25.11.2027 | 25.mesačne | 306 007,32 | 306 007,32 | 280 507,37 | |
| Inžinierske stavby | 2018 | 698 760,10 | 203 805,10 | 25.11.2028 | 25.mesačne | 69 876,00 | 69 876,00 | 69 876,00 | 64 053,10 |
| Spolu | | 9 150 892,12 | 1 052 943,54 | | | 872 971,41 | 638 507,07 | 350 383,37 | 64 053,10 |

| | | |
|--|---|-------------------------|
|  Mesto Prešov | Návrh záverečného účtu mesta Prešov za rok 2025 -textová časť- | Strana 38 |
|--|---|-------------------------|

Stav dlhu k 31.12.2025

Výpočet nútenej správy – §19 Zákona č. 583/2004

| | | |
|----|---|------------------|
| 1. | Závazky mesta Prešov k 31.12.2025 (výkaz FIN 6-04 r. 4) | 48 578 370,31 € |
| 2. | Z toho záväzky po lehote splatnosti | 57 347,31 € |
| 3. | Bežné príjmy predchádzajúceho roka (2024) - skutočnosť | 113 865 098,41 € |
| 4. | Podiel záväzkov po lehote splat. voči bež. príjmom predch. roka (podľa zákona max. 15%) | 0,05% |
| 5. | <i>Uznané záväzky po lehote splatnosti viac ako 60 dní</i> | 0,00 € |

Výpočet plnenia podmienok pre prijatie návratných zdrojov financovania (NZF) § 17 Zákona č. 583/2004


| | | |
|----|--|-------------------------|
| 1. | Celková suma dlhu ** (mimo ŠFRB) | 35 761 556,45 € |
| | - záväzky z bankových úverov vrátane postúpených pohľadávok banke (PPB) a NFV | 35 761 556,45 € |
| | z toho: - bankové úvery | 31 170 052,91 € |
| | - postúpené pohľadávky banke ČSOB | 1 052 943,54 € |
| | - Eurovia, a.s., (1.) obnova cesty ku garážam ulica Prostějovská z r. 2015 - inv. časť | 0,00 € |
| | - Eurovia, a.s., (1.) rekonštrukcia miestnych komunikácií a križovatiek z r. 2015 - prev. časť | 0,00 € |
| | - Eurovia, a.s., (2.) komplexná rekonštrukcia a údržba MK v roku 2016 - prev. časť | 262 623,75 € |
| | - Eurovia, a.s., (3.) komplexná rekonštrukcia a údržba MK v roku 2017 - prev. časť | 586 514,69 € |
| | - Inžinierske stavby-komplexná rekonštrukcia a údržba MK v roku 2018-prev. časť | 203 805,10 € |
| | - návratná finančná výpomoc MF SR (v dôsledku COVID-19) rok 2021 | 3 538 560,00 € |
| 2. | Bežné príjmy predchádzajúceho roka (2024) | 113 865 098,41 € |
| 3. | Podiel celkovej sumy dlhu voči skutočným bežným príjmom predchádzajúceho roka | 31,41% |
| 4. | Pri dodržaní limitu 50 % (t. j. bez potreby prijatia opatrení) prípustnosť sumy dlhu | 56 932 549,21 € |
| 5. | Rozdiel medzi súčasnou sumou dlhu a prípustnou (50 %) | -21 170 992,76 € |
| 6. | Pri dodržaní limitu 60 % prípustnosť sumy dlhu | 68 319 059,05 € |
| 7. | Rozdiel medzi súčasnou sumou dlhu a prípustnou (60 %) | -32 557 502,60 € |

Výpočet plnenia podmienok pre prijatie návratných zdrojov financovania (NZF) max. 25% § 17 Zákona 583/2004

| | | |
|----|---|-----------------|
| 1. | Suma splátok NZF v roku 2025 (vrátane splátok ŠFRB a PPB) | 4 865 293,44 € |
| | - suma splátok návratných zdrojov financovania = ekonomická klasifikácia 820 | 4 174 195,63 € |
| | - suma úrokov = ekonomická klasifikácia 650 | 691 097,81 € |
| 2. | Bežné príjmy predchádzajúceho roka (2024) len vlastné zdroje 70.857.845,97 (KZ 41) - poplatok za rozvoj 201.542,90 € - príjem za komunálny odpad 6.146.099,30 € | 64 510 203,77 € |
| 3. | Podiel splátok NZF voči bežným príjmom predchádz. roka (podľa zákona max. 25 %) | 7,54% |

* Celková suma dlhu = súhrn záväzkov vyplývajúcich zo splácania istín NZF, záväzkov z investičných úverov a ručiteľských záväzkov

** Ak celková suma dlhu prekročí 50 % skutočných bežných príjmov predchádzajúceho rozpočtového roka, je mesto povinné prijať opatrenia s cieľom zníženia celkovej sumy dlhu.

| | | |
|--|--|----------------------------------|
|  <p>Mesto Prešov</p> | <p>Návrh záverečného účtu mesta Prešov za rok 2025 -textová časť-</p> | <p>Strana 39</p> |
|--|--|----------------------------------|

4. Výsledky hospodárenia príspevkovej organizácie

Park kultúry a oddychu (PKO), m. p. o.

Plnenie ukazovateľov výnosov a nákladov k 31. 12. 2025:

| | |
|--|----------------|
| 1. Výnosy | 2 184 447,52 € |
| 2. Náklady | 2 183 534,65 € |
| 3. Výsledok hospodárenia pred zdanením | 912,87 € |
| 4. Výsledok hospodárenia po zdanení | 912,87 € |

Návrh:

Výsledok hospodárenia v sume 912,87 € sa preúčtuje z účtu 431 – Výsledok hospodárenia na účet 428 – Nevysporiadaný výsledok hospodárenia minulých rokov.

5. Prehľad o poskytnutých dotáciách

Mesto v roku 2025 poskytlo dotácie v súlade so VZN č. 17/2023 o podmienkach poskytovania dotácií z rozpočtu mesta Prešov právnickým osobám, fyzickým osobám - podnikateľom na podporu všeobecne prospešných služieb, na všeobecne prospešný alebo verejnoprospešný účel. Dotácia bola určená na úhradu bežných výdavkov.

| Žiadateľ dotácie | Poskytnutá suma | Vyčerpaná suma | Rozdiel |
|---|-----------------|----------------|---------|
| FC TATRAN Prešov, a.s. | 24 661,00 | 24 661,00 | 0,00 |
| FAMT Prešov | 5 862,00 | 5 862,00 | 0,00 |
| Futbalový klub SAFI | 5 878,00 | 5 878,00 | 0,00 |
| HC Prešov, n.o. | 14 231,00 | 14 231,00 | 0,00 |
| ŽHK 2000 ŠARIŠANKA Prešov | 7 251,00 | 7 251,00 | 0,00 |
| TATRAN Prešov, spol. s. r. o. | 15 158,00 | 15 158,00 | 0,00 |
| ŠŠK pri Str. Iesníckej škole v Prešove | 11 612,00 | 11 612,00 | 0,00 |
| Volejbalový klub Mirad PU Prešov | 15 269,00 | 15 269,00 | 0,00 |
| Školský klub ELBA Prešov | 9 440,00 | 9 440,00 | 0,00 |
| DOBŘÉ ZO SLOVENSKA - PREŠOV | 5 015,00 | 5 015,00 | 0,00 |
| Hokejová akadémia Slávia Prešov | 7 858,00 | 7 858,00 | 0,00 |
| Športový klub Polície Prešov | 978,00 | 978,00 | 0,00 |
| Športový klub Slovan Solivar | 4 489,00 | 4 489,00 | 0,00 |
| Kickboxing klub Panter Prešov | 4 884,00 | 4 884,00 | 0,00 |
| AWK Prešov | 4 296,00 | 4 296,00 | 0,00 |
| Tenisová akadémia Prešov | 2 782,00 | 2 782,00 | 0,00 |
| DIRIDONKY PREŠOV | 2 313,00 | 2 313,00 | 0,00 |
| Karate klub Junior Prešov | 8 010,00 | 8 010,00 | 0,00 |
| Občianske združenie CHARM | 2 161,00 | 2 161,00 | 0,00 |
| Športový klub mládeže - akademik Prešov | 2 082,00 | 2 082,00 | 0,00 |
| FbC Mikuláš Prešov | 7 408,00 | 7 408,00 | 0,00 |
| Diamond Swimming Club Prešov | 2 207,00 | 2 207,00 | 0,00 |



**Mesto
Prešov**

**Návrh záverečného účtu mesta Prešov za rok 2025
-textová časť-**

Strana

40

| | | | |
|---|-----------|-----------|------|
| Model klub Prešov | 1 044,00 | 1 044,00 | 0,00 |
| Športom k radosti | 11 276,00 | 11 276,00 | 0,00 |
| Basketbalový klub Akademik Prešov | 3 324,00 | 3 324,00 | 0,00 |
| PROFITENIS ACADEMY | 1 229,00 | 1 229,00 | 0,00 |
| Tenisový klub GAME SET MATCH Prešov | 1 196,00 | 1 196,00 | 0,00 |
| Športovostrelecký klub PO - 0016 | 714,00 | 714,00 | 0,00 |
| Plavecký klub Prešov | 2 068,00 | 2 068,00 | 0,00 |
| ŠK TAEKWON - DO GE - BAEK Prešov | 3 212,00 | 3 212,00 | 0,00 |
| TJ Slávia Prešovská univerzita Prešov | 2 875,00 | 2 875,00 | 0,00 |
| Prešovská Bedmintonová Akadémia | 950,00 | 950,00 | 0,00 |
| Gymnastick Club Yris Prešov | 1 408,00 | 1 408,00 | 0,00 |
| Hokejbal Prešov , o.z. | 5 710,00 | 5 710,00 | 0,00 |
| ŠPORT HROU PREŠOV | 2 439,00 | 2 439,00 | 0,00 |
| Tenisový klub TATRAN 2007 | 159,00 | 159,00 | 0,00 |
| Športový klub JUST GYM Prešov | 330,00 | 330,00 | 0,00 |
| TJ Športklub pri Mestskej správe služieb PO | 714,00 | 714,00 | 0,00 |
| Badminton club Prešov | 3 509,00 | 3 509,00 | 0,00 |
| AC Run is Fun | 998,00 | 998,00 | 0,00 |
| Naturálna kulturistika Prešov | 692,00 | 692,00 | 0,00 |
| Realfit ľuďom, o.z. | 447,00 | 447,00 | 0,00 |
| Krajská rada Slovenskej asociácie športu | 1 317,00 | 1 317,00 | 0,00 |
| Korčuliarik n.o. | 916,00 | 916,00 | 0,00 |
| Slovenský rybársky zväz MsO Prešov | 782,00 | 782,00 | 0,00 |
| POKOJ, o.z. | 737,00 | 737,00 | 0,00 |
| Naša komunita, o.z | 1 496,00 | 1 496,00 | 0,00 |
| Obl. Výbor Východ Slov. vol. federácie | 1 183,00 | 1 183,00 | 0,00 |
| Prešovský zväz malého futbalu | 714,00 | 714,00 | 0,00 |
| Team malého futbalu | 960,00 | 960,00 | 0,00 |
| Krasokorčuliarsky klub / Kraso Prešov/ | 1 050,00 | 1 050,00 | 0,00 |
| Skate Prešov | 1 183,00 | 1 183,00 | 0,00 |
| Skating Sports Prešov | 1 027,00 | 1 027,00 | 0,00 |
| Mažoretky Prešov | 400,00 | 400,00 | 0,00 |
| Vážka, n.o | 447,00 | 447,00 | 0,00 |
| OZ Zanebudka | 581,00 | 581,00 | 0,00 |
| Priatelia Retro Ihriska | 581,00 | 581,00 | 0,00 |
| "Atletický Klub VETERÁN Prešov" | 134,00 | 134,00 | 0,00 |
| INTERNACIONAL TATRAN | 440,00 | 440,00 | 0,00 |
| Oblastný futbalový zväz v Prešove | 302,00 | 302,00 | 0,00 |
| Oblastný stolnotenisový zväz Prešov | 440,00 | 440,00 | 0,00 |
| VESELKA | 385,00 | 385,00 | 0,00 |
| GOOD DARTS PREŠOV | 275,00 | 275,00 | 0,00 |
| Elte League | 522,00 | 522,00 | 0,00 |



**Mesto
Prešov**

**Návrh záverečného účtu mesta Prešov za rok 2025
-textová časť-**

Strana

41

| | | | |
|--|-------------------|-------------------|-------------|
| Zväz malého futbalu | 412,00 | 412,00 | 0,00 |
| Občianske združenie Šidlovec | 275,00 | 275,00 | 0,00 |
| TJ Sokol ŠŠG Poly Trade | 522,00 | 522,00 | 0,00 |
| Prvý šachový klub Prešov | 522,00 | 522,00 | 0,00 |
| Veterán Šariš Klub Prešov | 440,00 | 440,00 | 0,00 |
| Športový klub KOMÉTA Prešov | 440,00 | 440,00 | 0,00 |
| Basketbalový klub Prešovské kobylky | 275,00 | 275,00 | 0,00 |
| AEROKLUB Prešov | 330,00 | 330,00 | 0,00 |
| Súkromná materská škola ELBA | 275,00 | 275,00 | 0,00 |
| Združenie šport. a priateľov Šarišskej chiži | 275,00 | 275,00 | 0,00 |
| Dotácie - šport | 227 777,00 | 227 777,00 | 0,00 |
| Lancuch, OZ | 1 089,00 | 1 089,00 | 0,00 |
| Akademický Prešov, OZ | 1 664,00 | 1 664,00 | 0,00 |
| ARTIS, OZ | 1 482,00 | 1 482,00 | 0,00 |
| Asociácia terénnych soc. pracovníkov, OZ | 1 210,00 | 1 210,00 | 0,00 |
| Basawell | 968,00 | 968,00 | 0,00 |
| BRÁNY EURÓPY, OZ | 1 482,00 | 1 482,00 | 0,00 |
| DeafStudio, OZ | 968,00 | 968,00 | 0,00 |
| Eastcubator Prešov, OZ | 1 361,00 | 1 361,00 | 0,00 |
| FRAGOKONCERT, OZ | 937,00 | 937,00 | 0,00 |
| FS Karpatanin - senior, OZ | 908,00 | 908,00 | 0,00 |
| Galéria ÁTRIUM, OZ | 1 513,00 | 1 513,00 | 0,00 |
| CHARISMA PRODUCTION s.r.o | 1 029,00 | 1 029,00 | 0,00 |
| Chorus Via Musica, OZ | 1 271,00 | 1 271,00 | 0,00 |
| Jozef Kačala EPROK, SZČO | 1 271,00 | 1 271,00 | 0,00 |
| Nina Šilanová, SZČO | 1 331,00 | 1 331,00 | 0,00 |
| Otvorená dielňa, OZ | 1 664,00 | 1 664,00 | 0,00 |
| OZ Arioso | 1 089,00 | 1 089,00 | 0,00 |
| OZ Naša Nižná Šebastová | 1 240,00 | 1 240,00 | 0,00 |
| OZ PO ART | 1 240,00 | 1 240,00 | 0,00 |
| OZ ZUŠiačik | 1 029,00 | 1 029,00 | 0,00 |
| Petra, n.o. | 1 271,00 | 1 271,00 | 0,00 |
| Pivná galéria, OZ | 1 664,00 | 1 664,00 | 0,00 |
| PO.CITY,OZ | 1 331,00 | 1 331,00 | 0,00 |
| Prerag, OZ | 1 664,00 | 1 664,00 | 0,00 |
| Prešovská gotika, OZ | 1 119,00 | 1 119,00 | 0,00 |
| Prešovské združenie klasickej gitary,OZ | 1 240,00 | 1 240,00 | 0,00 |
| Prešovský hudobný spolok SÚZVUK, OZ | 968,00 | 968,00 | 0,00 |
| PRO Country, OZ | 1 059,00 | 1 059,00 | 0,00 |
| Randal Agency, OZ | 1 331,00 | 1 331,00 | 0,00 |
| Rímskokatolícka farnosť sv. Mikuláša, CO | 1 119,00 | 1 119,00 | 0,00 |



Mesto
Prešov

Návrh záverečného účtu mesta Prešov za rok 2025
-textová časť-

Strana

42

| | | | |
|--|------------------|------------------|-------------|
| SANNET, s.r.o | 545,00 | 545,00 | 0,00 |
| Slovenský syndikát novinárov,OZ, RO | 1 392,00 | 1 392,00 | 0,00 |
| Slzy Janka Borodáča, OZ | 908,00 | 908,00 | 0,00 |
| Slov. technické múzeum Košice | 1 301,00 | 1 301,00 | 0,00 |
| Soľnobanský čipkársky cech,OZ | 1 573,00 | 1 573,00 | 0,00 |
| Spoločnosť pre umenie a literatúru, o.z | 1 180,00 | 1 180,00 | 0,00 |
| STM - Múzeum Solivar | 1 301,00 | 1 301,00 | 0,00 |
| Stromoradie Production, s.r.o | 1 452,00 | 1 452,00 | 0,00 |
| Súkromné konzervatórium Prešov, n.o. | 1 240,00 | 1 240,00 | 0,00 |
| Štyria bratia (Four brothers), OZ | 1 392,00 | 1 392,00 | 0,00 |
| ŠUP na umenie, OZ | 1 361,00 | 1 361,00 | 0,00 |
| Šušľavá mušľa, OZ | 1 543,00 | 1 543,00 | 0,00 |
| Tanečné divadlo BODIES, OZ | 1 119,00 | 1 119,00 | 0,00 |
| Vých. dištrikt Evan, cirkvi augb.vyznania | 1 482,00 | 1 482,00 | 0,00 |
| Zduženie Sarkálne spevy Východu, OZ | 1 271,00 | 1 271,00 | 0,00 |
| Zväz Rusínov-Ukrajincov SR, OZ | 1 210,00 | 1 210,00 | 0,00 |
| Odvážne, OZ | 1 269,00 | 1 269,00 | 0,00 |
| Art Studio S.OM. ONE, OZ | 1 321,00 | 1 321,00 | 0,00 |
| Celtic Star, OZ | 899,00 | 899,00 | 0,00 |
| Čentík Peter, Mgr. | 899,00 | 899,00 | 0,00 |
| DamaArt, OZ | 1 004,00 | 1 004,00 | 0,00 |
| Mgr. Eduard Kopček - MOJAMUZIKA.sk | 1 163,00 | 1 163,00 | 0,00 |
| OZ Dúbravienka | 1 533,00 | 1 533,00 | 0,00 |
| OZ Atény nad Torysou | 1 057,00 | 1 057,00 | 0,00 |
| OZ FS Šarišan | 1 533,00 | 1 533,00 | 0,00 |
| Prešovské kultúrne a spoločenské združenie | 1 533,00 | 1 533,00 | 0,00 |
| Priatelia DFS Šarišanček | 1 374,00 | 1 374,00 | 0,00 |
| SZ Con moto, OZ | 1 163,00 | 1 163,00 | 0,00 |
| SRRZ - RZ pri FS Rozmarija | 1 163,00 | 1 163,00 | 0,00 |
| Stromoradie , s.r.o | 1 480,00 | 1 480,00 | 0,00 |
| Šariš n. f. | 1 216,00 | 1 216,00 | 0,00 |
| Združenie WAVE, OZ | 1 374,00 | 1 374,00 | 0,00 |
| Dotácie - kultúra | 77 763,00 | 77 763,00 | 0,00 |
| Mestské centrum Prešov | 1 075,00 | 1 075,00 | 0,00 |
| Jednoty dôchodcov na SK Prešov - východ | 500,00 | 500,00 | 0,00 |
| KOLOBEH ŽIVOTA | 1 977,00 | 1 977,00 | 0,00 |
| Partneri pre soc. Rozvoj a pomoc | 1 873,00 | 1 873,00 | 0,00 |
| Viera-láska-nádej o.z. | 1 873,00 | 1 873,00 | 0,00 |
| MYMAMY o.z. | 1 750,00 | 1 750,00 | 0,00 |
| RELEVANT n.o. | 1 050,00 | 1 050,00 | 0,00 |
| EMERKA rodinné oddychové centrum n.o | 1 000,00 | 1 000,00 | 0,00 |



Mesto
Prešov

Návrh záverečného účtu mesta Prešov za rok 2025
-textová časť-

Strana

43

| | | | |
|---|-------------------|-------------------|-------------|
| Slov. zväz zdr. postihnutých, Okresná rada | 1 873,00 | 1 873,00 | 0,00 |
| Mestská organizácia jednoty dôch. Slovenska | 659,00 | 659,00 | 0,00 |
| ZOM Prešov | 1 500,00 | 1 500,00 | 0,00 |
| Klub prešovských abstinentov o.z. Prešov | 1 020,00 | 1 020,00 | 0,00 |
| Podaj Ďalej | 1 000,00 | 1 000,00 | 0,00 |
| Mestská org. Jednoty dôchodcov na SK | 832,00 | 832,00 | 0,00 |
| ANEPS Prešov | 1 977,00 | 1 977,00 | 0,00 |
| Občianske združenie VENUŠE | 500,00 | 500,00 | 0,00 |
| Slov. väz zdravotne postihnutých v PO č.13 | 462,00 | 462,00 | 0,00 |
| Grégokatolícka charita Prešov | 1 699,00 | 1 699,00 | 0,00 |
| Diakonický domov Elim, n.o. | 630,00 | 630,00 | 0,00 |
| Dotácie - sociálne | 23 250,00 | 23 250,00 | 0,00 |
| Spolu dotácie | 328 790,00 | 328 790,00 | 0,00 |

Mesto v roku 2025 poskytlo dotáciu v súlade so VZN č. 5/2016 o podmienkach poskytovania dotácií z rozpočtu mesta na mestom Prešov podporované oblasti právnickým osobám, fyzickým osobám – podnikateľom a v zmysle VZN č. 6/2020. Dotácia bola určená na úhradu bežných výdavkov.

| Žiadateľ dotácie | Poskytnutá suma | Vyčerpaná suma | Rozdiel |
|--|-------------------|-------------------|-------------|
| Volejbalový klub VK PU Prešov | 10 000,00 | 10 000,00 | 0,00 |
| Prerag, OZ | 500,00 | 500,00 | 0,00 |
| Škols. špor. klub pri Strednej lesníckej škole | 1 000,00 | 1 000,00 | 0,00 |
| Škols. Špor. klub pri Strednej lesníckej škole | 9 000,00 | 9 000,00 | 0,00 |
| PO ART | 10 000,00 | 10 000,00 | 0,00 |
| Prešovské združenie klasickej gitary | 5 000,00 | 5 000,00 | 0,00 |
| Krajská knižnica P.O Hviezdoslava v Prešove | 2 500,00 | 2 500,00 | 0,00 |
| Skate Prešov | 5 000,00 | 5 000,00 | 0,00 |
| ZOM Prešov | 1 400,00 | 1 400,00 | 0,00 |
| noemo, s.r.o. | 10 000,00 | 10 000,00 | 0,00 |
| dos gardenias s.r.o | 3 500,00 | 3 500,00 | 0,00 |
| Ing. Dušan Hažír -MÚZEUM VÍN | 500,00 | 500,00 | 0,00 |
| Stredná priemyselná škola elektrotechnická | 1 000,00 | 1 000,00 | 0,00 |
| ŽHK 2000 ŠARIŠANKA Prešov | 3 500,00 | 3 500,00 | 0,00 |
| Stredná odborná škola služieb | 500,00 | 500,00 | 0,00 |
| PO CITY | 1 500,00 | 1 500,00 | 0,00 |
| Active life, n.o. | 1 000,00 | 1 000,00 | 0,00 |
| Stromko o.z | 1 800,00 | 1 800,00 | 0,00 |
| Súkromné konzervatórium Prešov | 1 800,00 | 1 800,00 | 0,00 |
| Prešov Hockey | 280 000,00 | 280 000,00 | 0,00 |
| Spolu | 349 500,00 | 349 500,00 | 0,00 |



Mesto v roku 2025 poskytlo dotáciu v súlade so VZN č. 20/2023 o podmienkach poskytovania dotácií na prenájom ľadovej plochy z rozpočtu mesta Prešov. Dotácia bola určená na úhradu bežných výdavkov.

| | | | |
|-------------------------|------------|------------|------|
| Prenájom ľadovej plochy | 450 000,00 | 450 000,00 | 0,00 |
|-------------------------|------------|------------|------|

Mesto v roku 2025 poskytlo dotáciu v súlade so VZN č. 15/2023 o pravidlách participácie v meste Prešov. Dotácia bola určená na úhradu bežných výdavkov v sume 43 182,60 € a kapitálových výdavkov v sume 9 617,40 €.

| Žiadateľ dotácie | Poskytnutá suma | Vyčerpaná suma | Rozdiel |
|-----------------------|------------------|------------------|-------------|
| NAŠA KOMUNITA | 5 000,00 | 5 000,00 | 0,00 |
| Čavargy, o.z. | 9 000,00 | 9 000,00 | 0,00 |
| sompresovcan,o.z. | 2 439,00 | 2 439,00 | 0,00 |
| Lancuch, o.z. | 7 933,60 | 7 933,60 | 0,00 |
| Otvorená dielňa | 9 010,00 | 9 010,00 | 0,00 |
| Štyria bratia | 9 800,00 | 9 800,00 | 0,00 |
| Spolu bežné | 43 182,60 | 43 182,60 | 0,00 |
| sompresovcan,o.z. | 7 551,00 | 7 551,00 | 0,00 |
| Lancuch, o.z. | 2 066,40 | 2 066,40 | 0,00 |
| Spolu kapitály | 9 617,40 | 9 617,40 | 0,00 |
| Spolu | 52 800,00 | 52 800,00 | 0,00 |

| | | |
|--|--|----------------------------------|
|  <p>Mesto Prešov</p> | <p>Návrh záverečného účtu mesta Prešov za rok 2025 -textová časť-</p> | <p>Strana 45</p> |
|--|--|----------------------------------|

6. Mimorozpočtové zdroje – tvorba a použitie fondov

Mimorozpočtové zdroje tvoria najmä rezervný fond a mimorozpočtový peňažný fond mesta Prešov. Ďalšie mimorozpočtové zdroje sú prostriedky fondu mobility, sociálneho fondu, fondu prevádzky, opráv a údržby nájomných bytov a fond rozvoja bývania.

Rezervný fond

Mesto vytvára rezervný fond v zmysle ustanovenia § 15 Zákona č. 583/2004 Z. z. v z. n. p. O použití rezervného fondu rozhoduje mestské zastupiteľstvo a primátor mesta v rozsahu splnomocnenia schváleného MsZ mesta Prešov č. 89/2015.

V hodnotenom roku došlo k tvorbe a čerpaniu rezervného fondu nasledovne:

| | |
|--|-----------------------|
| Stav k 01. 01. 2025 | 4 971 400,57 € |
| Prírastky - z prebytku rozpočtu za uplynulý rozpočtový rok 2024, Uzn. MsZ č. 893/2025 zo dňa 25.06.2025, účinné 30.06.2025 | 1 200 000,00 € |
| Čerpanie Rezervného fondu: | |
| na kapitálové výdavky – FUTBAL TATRAN ARĚNA schválený rozpočet na rok 2025, uzn. MsZ č. 653/2024, zo dňa 10.12.2024, účinné 17. 12. 2024 | - 4 970 000,00 € |
| na bežné výdavky – úhrady straty z výkonov vo verejnom záujme DPMP za rok 2024 – uzn. MsZ č. č. 895/2025 zo dňa 25.6.2025, účinné 30.06.2025 | - 724 082,93 € |
| Konečný zostatok k 31. 12. 2025 | 477 317,64 € |

Peňažný fond


Mesto vytvára peňažný fond v zmysle ustanovenia § 15 zákona č.583/2004 Z. z. v z. n. p. O použití peňažného fondu rozhoduje mestské zastupiteľstvo.

| | |
|---|---------------------|
| Stav k 01. 01. 2025 | 503 977,59 € |
| Prírastky - z prebytku rozpočtu za uplynulý rozpočtový rok 2024, Uzn. MsZ č. 893/2025 zo dňa 25.06.2025, účinné 30.06.2025 | 96 339,11 € |
| Úbytky - na kapitálové výdavky – FUTBAL TATRAN ARĚNA schválený rozpočet na rok 2025, uzn. MsZ č. 653/2024, zo dňa 10.12.2024, účinné 17. 12. 2024 | - 500 000,00 € |
| Konečný zostatok k 31. 12. 2025 | 100 316,70 € |

Fond mobility

Mesto vytvára fond mobility na základe Štatútu mimorozpočtového peňažného fondu mobility na základe uznesenia MsZ mesta Prešov č. 351/2020 zo dňa 24.6.2020 s účinnosťou od 02. 07. 2020.

| | |
|--|---------------------|
| Stav k 01. 01. 2025 | 942,41 € |
| Prírastky - z prebytku rozpočtu za uplynulý rozpočtový rok 2024, Uzn. MsZ č. 893/2025 zo dňa 25.06.2025, účinné 30.06.2025 | 154 916,75 € |
| Čerpanie fondu | 0,00 € |
| Konečný zostatok k 31. 12. 2025 | 155 859,16 € |

| | | |
|--|--|----------------------------------|
|  <p>Mesto Prešov</p> | <p>Návrh záverečného účtu mesta Prešov za rok 2025 -textová časť-</p> | <p>Strana 46</p> |
|--|--|----------------------------------|

Sociálny fond

Mesto vytvára sociálny fond v zmysle zákona č.152/1994 Z. z. v z. n. p. Tvorbu a použitie sociálneho fondu upravuje kolektívna zmluva.

| | |
|--|--------------------|
| Stav k 01. 01. 2025 | 82 905,73 € |
| Prírastky – tvorba sociálneho fondu | 129 110,28 € |
| Úbytky – čerpanie sociálneho fondu | 120 997,08€ |
| Konečný zostatok k 31. 12. 2025 | 91 018,93 € |

Pozn.: údaje okrem RO, PO

Fond prevádzky, údržby a opráv nájomných bytov

Mesto vytvára fond prevádzky, údržby a opráv nájomných bytov v zmysle ustanovenia § 18 Zákona č. 443/2010 Z. z. v z. n. p. Tento fond súvisí s bytovými jednotkami vo vlastníctve mesta na ulici Majakovského, Sabinovská, K Starej tehelni , Antona Prídavka, Bajkalská, Slanská.

| | |
|---|---------------------|
| Stav k 01. 01. 2025 | 138 383,34 € |
| Prírastky - z dohodnutého nájomného vo výške 0,5 % nákladov na obstaranie nájomného bytu | 136 254,48 € |
| Úbytky - použitie fondu | 107 655,80 € |
| Konečný zostatok k 31. 12. 2025 | 166 982,02 € |

Fond rozvoja bývania

Zdrojom tvorby tohto fondu vytváraného v zmysle Zákona č. 182/1993 Z. z. v z. n. p. sú nevyčerpané finančné prostriedky, nadobudnuté z predaja bytov, nebytových priestorov, domov alebo ich častí, pozemkov zastavaných domami, ako aj z príľahlých pozemkov.

Mesto v roku 2025 dosiahlo príjem z predaja bytov vo výške 136 421,41 €, ale nerealizovalo žiadne výdavky. Finančné prostriedky zostávajú v plnej výške na použitie do nasledujúcich rokov.

| | |
|---|---------------------|
| Stav k 01. 01. 2025 | 228 333,20 € |
| Prírastky - príjem z predaja bytov | 326 421,41 € |
| Úbytky - použitie | 0,00 € |
| Konečný zostatok k 31. 12. 2025 | 554 754,61 € |

Na mimorozpočtové zdroje sa finančné usporiadanie nevzťahuje. Zostatky týchto účtov prechádzajú do nasledujúceho roka.



7. Finančné usporiadanie vzťahov k mestom zriadeným a založeným organizáciám.

Finančné vysporiadanie za rok 2025 k školám, školským zariadeniam a zariadeniam pre seniorov v zriaďovateľskej pôsobnosti mesta Prešov. Ide o finančné prostriedky poskytnuté z rozpočtu mesta.

Bežné aj kapitálové výdavky k 31.12.2025 v €

| Názov právneho subjektu | Originálne kompetencie | | |
|-----------------------------|------------------------|--------------|-------------|
| | Poskytnuté | Vyčerpané | Nevyčerpané |
| ABC CVČ, Októbrová 30 | 309 398,00 | 309 398,00 | 0,00 |
| MŠ A. Prídavka 1 | 137 039,46 | 137 039,46 | 0,00 |
| MŠ Bajkalská 31 | 200 858,38 | 189 380,98 | 11 477,40 |
| MŠ Bernolákova 19 | 147 252,00 | 147 252,00 | 0,00 |
| MŠ Bratislavská | 129 822,00 | 129 626,92 | 195,08 |
| MŠ Budovateľská 8 | 115 700,55 | 115 700,55 | 0,00 |
| MŠ Čapajevova 17 | 130 420,09 | 130 329,88 | 90,21 |
| MŠ Čergovská 14 | 133 451,45 | 133 451,45 | 0,00 |
| MŠ Čsl. armády 20 | 114 239,94 | 114 239,94 | 0,00 |
| MŠ Fraňa Kráľa | 107 372,60 | 107 372,60 | 0,00 |
| MŠ Haburská | 48 987,61 | 48 987,61 | 0,00 |
| MŠ Jurkovičova 17 | 247 259,10 | 247 259,10 | 0,00 |
| MŠ M. Nešpora 22 | 119 552,34 | 119 552,34 | 0,00 |
| MŠ Mukačevská | 114 356,52 | 114 356,52 | 0,00 |
| MŠ Sabinovská 135 | 161 709,47 | 161 709,47 | 0,00 |
| MŠ Sládkovičova | 119 535,24 | 119 535,24 | 0,00 |
| MŠ Solivarská 51 | 111 315,06 | 111 315,06 | 0,00 |
| MŠ Važecká 18 | 149 449,75 | 149 449,75 | 0,00 |
| MŠ Volgogradská | 106 286,74 | 106 286,74 | 0,00 |
| MŠ Zemplínska 2 | 141 475,80 | 141 475,80 | 0,00 |
| ZŠ Bajkalská 29 | 204 591,68 | 204 591,68 | 0,00 |
| ZŠ Čsl. armády 22 | 459 665,75 | 459 665,75 | 0,00 |
| ZŠ Kúpeľná 2 | 343 040,43 | 343 040,43 | 0,00 |
| ZŠ Májové námestie 1 | 636 749,45 | 636 749,45 | 0,00 |
| ZŠ s MŠ Kráľovnej pokoja | 168 418,27 | 168 418,27 | 0,00 |
| ZŠ M. Nešpora 2 | 406 864,00 | 406 864,00 | 0,00 |
| ZŠ Prostejovská 38 | 212 954,00 | 212 954,00 | 0,00 |
| ZŠ Lesnícka 1 | 178 685,00 | 178 685,00 | 0,00 |
| ZŠ Šmeralova 25 | 320 832,00 | 320 832,00 | 0,00 |
| ZŠ Šrobárova 20 | 400 040,00 | 400 040,00 | 0,00 |
| ZŠ Važecká 11 | 149 449,75 | 149 449,75 | 0,00 |
| ZŠ Sibírska 42 | 204 877,00 | 204 877,00 | 0,00 |
| ZUŠ Moyzesa Baštová 23 | 1 065 198,45 | 1 065 198,45 | 0,00 |
| ZUŠ Poschla Prostejovská 36 | 925 721,00 | 925 721,00 | 0,00 |



Mesto
Prešov

Návrh záverečného účtu mesta Prešov za rok 2025 -textová časť-

Strana

48

| | | | |
|---|---------------------|---------------------|------------------|
| ZUŠ Októbrová 32 | 303 213,73 | 303 213,73 | 0,00 |
| Školy a školské zariadenia spolu | 8 825 782,61 | 8 814 019,92 | 11 762,69 |
| ZpS Náruč Veselá | 429 968,16 | 355 858,93 | 74 109,23 |
| ZpS Harmónia Cemjata | 536 716,00 | 536 648,00 | 68,00 |
| ZpS Spolu | 966 684,16 | 892 506,93 | 74 177,23 |
| Spolu | 9 792 466,77 | 9 706 526,85 | 85 939,92 |

Finančné vysporiadanie mesta Prešov za rok 2025 voči obchodným spoločnostiam založeným mestom Prešov:

v €

| Obchodná spoločnosť | Poskytnutá suma | Vyčerpaná suma | Rozdiel |
|---|----------------------|----------------------|-------------|
| Bežný transfer pre Prešov REAL s.r.o. - areál Delňa | 30 000,00 | 30 000,00 | 0,00 |
| Bežný transfer - Prešov REAL, s.r.o. - zimný štadión | 220 000,00 | 220 000,00 | 0,00 |
| Bežný transfer pre FUTBAL TATRAN ARÉNA | 400 000,00 | 400 000,00 | 0,00 |
| Bežný transfer - FC TATRAN, a.s. | 540 000,00 | 540 000,00 | 0,00 |
| PKO - bežný transfer | 1 050 000,00 | 1 050 000,00 | 0,00 |
| Bežný transfer - pre PKO - havária odvetrávacieho potrubia Čierny orol | 6 897,26 | 6 897,26 | 0,00 |
| Bežný transfer - pre PKO - odmeny 800 € - zo ŠR | 33 679,60 | 33 679,60 | 0,00 |
| Dopravný podnik mesta Prešov, a. s. – bežný transfer | 8 441 666,63 | 8 441 666,63 | 0,00 |
| Dopravný podnik mesta Prešov, a. s. – doplatok za rok 2024 | 724 082,93 | 724 082,93 | 0,00 |
| Bežné prostriedky | 11 446 326,42 | 10 472 243,49 | 0,00 |
| Kapitálový transfer - pre FUTBAL TATRAN ARÉNA - dostavba štadióna | 6 050 000,00 | 6 050 000,00 | 0,00 |
| Kapitálový transfer - pre FUTBAL TATRAN ARÉNA - interiérové a exteriérové vybavenie | 370 000,00 | 370 000,00 | 0,00 |
| Kapitálový transfer - FC TATRAN, a.s. | 29 000,00 | 29 000,00 | 0,00 |
| Kapitálový transfer - PKO - ozvučovací technika | 37 025,29 | 37 025,29 | 0,00 |
| Kapitálové prostriedky | 6 486 025,29 | 6 486 025,29 | 0,00 |
| Spolu | 17 932 351,71 | 16 958 268,78 | 0,00 |

Finančné vysporiadanie mesta Prešov za rok 2025 k štátnemu rozpočtu:

v €

| Druh dotácie transferu | Poskytnutá suma | Vyčerpaná dotácia | Rozdiel | Poznámka |
|---|-----------------|-------------------|-----------|-------------------|
| Transfer zo ŠR na originálne kompetencie - odmeny 800 € | 1 157 809,00 | 1 131 903,26 | 25 905,74 | vrátené v r. 2025 |
| Transfer zo ŠR na PV - odmeny 800 € - Matrika, RO, ŽP | 13 214,34 | 13 214,34 | 0,00 | --- |
| Transfer - mimoriadna situácia - zo dňa 7.7.2025 | 261 338,91 | 261 338,91 | 0,00 | --- |
| Transfer - štátny inštitút duálneho vzdelávania | 1 200,00 | 1 200,00 | 0,00 | --- |
| Transfer - vojnové hroby | 7 738,50 | 7 738,50 | 0,00 | --- |



Mesto
Prešov

Návrh záverečného účtu mesta Prešov za rok 2025
-textová časť-

Strana

49

| | | | | |
|--|---------------|---------------|------------|----------------------------|
| Transfer - Aktivačná činnosť - dohoda č. 24/37/054/2480 | 246,00 | 246,00 | 0,00 | --- |
| Transfer - Aktivačná činnosť - dohoda č. 25/37/054/355 | 24,00 | 24,00 | 0,00 | --- |
| Transfer - Aktivačná činnosť - Dohoda č. 25/37/054/576 | 264,00 | 264,00 | 0,00 | --- |
| Transfer - stavebný poriadok | 134 872,91 | 134 872,91 | 0,00 | --- |
| Transfer na prenesené kompetencie ŠFRB | 80 507,87 | 80 507,87 | 0,00 | --- |
| Transfer na pozemné komunikácie | 5 818,18 | 5 818,18 | 0,00 | --- |
| Transfer zo ŠR na PV - odmeny 800 € - stavebný poriadok | 9 244,60 | 9 244,60 | 0,00 | --- |
| Transfer zo ŠR na PV - odmeny 800 € - komunikácie, ŠFRB | 4 350,40 | 4 350,40 | 0,00 | --- |
| Transfer na prenesený výkon v oblasti životného prostredia | 10 755,29 | 10 755,29 | 0,00 | --- |
| Transfer na školský úrad | 111 917,00 | 111 917,00 | 0,00 | --- |
| Školy - hmotná núdza, strava zadarmo | 2 894 374,30 | 2 540 111,06 | 354 263,24 | vrátené v roku 2026 UPSVaR |
| Transfer na prenesený výkon škôl z Ministerstva školstva - ZŠ | 22 238 931,60 | 21 476 590,21 | 762 341,39 | čerpané do 3/2026 |
| Transfer na prenesený výkon škôl z Ministerstva školstva - MŠ | 9 219 569,00 | 9 069 004,35 | 150 564,65 | čerpané do 3/2026 |
| Transfer na prenesený výkon škôl z MV SR - normatívy rekreácie | 27 548,00 | 27 548,00 | 0,00 | --- |
| Transfer na prenesený výkon škôl z MV SR - normatívy športové aktivity dieťaťa | 2 326,00 | 2 326,00 | 0,00 | --- |
| Transfer na prenesený výkon - žiaci zo SZP | 7 600,00 | 7 600,00 | 0,00 | --- |
| Transfer na prenesený výkon - odchodné | 73 322,00 | 73 322,00 | 0,00 | --- |
| Transfer na prenesený výkon - vzdelávacie poukazy | 187 002,00 | 179 935,86 | 7 066,14 | čerpané do 3/2026 |
| Transfer na prenesený výkon - dopravné | 92 194,00 | 84 016,62 | 8 177,38 | čerpané do 3/2026 |
| Transfer na prenesený výkon - bazény | 57 809,00 | 57 809,00 | 0,00 | --- |
| Transfer na prenesený výkon - podporné opatrenie - Zdravotnícky pracovník | 39 472,00 | 39 472,00 | 0,00 | --- |
| Transfer na prenesený výkon - podporné opatrenie - Školský podporný tím | 366 302,00 | 366 049,03 | 252,97 | vrátené na RUŠS do 3/2026 |
| Transfer na prenesený výkon - PODPORNÉ OPATRENIE - Nepedagogickí zamestnanci | 97 972,00 | 82 177,77 | 15 794,23 | vrátené na RUŠS do 3/2026 |
| Transfer na prenesený výkon - PODPORNÉ OPATRENIE - Pedagogický asistent | 1 443 501,00 | 1 435 919,99 | 7 581,01 | vrátené na RUŠS do 3/2026 |
| Dotácia od KŠÚ - príspevok na lyžiarsky kurz | 91 690,00 | 91 690,00 | 0,00 | --- |
| Transfer na prenesený výkon - Výchovno-vzdelávací proces v MŠ | 114 800,00 | 113 880,00 | 920,00 | vrátené na RUŠS do 3/2026 |



Mesto
Prešov

Návrh záverečného účtu mesta Prešov za rok 2025
-textová časť-

Strana

50

| | | | | |
|---|----------------------|----------------------|---------------------|--------------------|
| Transfer na prenesený výkon - Príspevok na špecifiká - Zvýšenie platových taríf | 173 793,00 | 173 793,00 | 0,00 | --- |
| Transfer na prenesený výkon - Rozvojový projekt - AI dni | 8 000,00 | 6 000,00 | 2 000,00 | použitie v r. 2026 |
| Dotácia od KŠÚ - príspevok na školu v prírode | 63 300,00 | 63 300,00 | 0,00 | --- |
| Transfer - príspevok na edukačné publikácie - ŠR | 206 733,00 | 206 733,00 | 0,00 | --- |
| Transfer na prenesený výkon škôl - odmeny 800 € | 1 224 262,00 | 1 224 262,00 | 0,00 | --- |
| Transfer - na register obyvateľov SR a hlásenie pobytu | 27 154,38 | 27 154,38 | 0,00 | --- |
| Transfer - na matričnú činnosť | 210 941,07 | 210 941,07 | 0,00 | --- |
| Transfer - na register adries | 480,40 | 480,40 | 0,00 | --- |
| ZpS Náruč Veselá - Transfer na sociálne veci | 1 190 292,00 | 1 190 292,00 | 0,00 | --- |
| ZpS Harmónia Cemjata - Transfer na sociálne veci | 1 076 100,00 | 1 076 100,00 | 0,00 | --- |
| Stabilizačný príspevok | 124 007,00 | 124 007,00 | 0,00 | --- |
| Na projekt Terénna sociálna práca | 107 735,35 | 107 735,35 | 0,00 | --- |
| Na projekt Terénna sociálna práca - z refundácie | 11 541,36 | 11 541,36 | 0,00 | --- |
| Na projekt Komunitné centrum | 57 081,31 | 57 081,31 | 0,00 | --- |
| Na projekt Komunitné centrum - z refundácie | 5 620,20 | 5 620,20 | 0,00 | --- |
| ZpS Náruč Veselá - denný stacionár | 72 600,00 | 69 606,59 | 2 993,41 | vrátené v r. 2025 |
| Transfer na prenesený výkon - na dávky v HN a príspevky k dávke | 14 949,00 | 14 949,00 | 0,00 | --- |
| Transfer - na prídavok na dieťa - osobitný príjemca - ŠR | 47 114,00 | 46 874,00 | 240,00 | použitie v r. 2026 |
| Denný stacionár - OPÁL | 111 000,00 | 100 726,26 | 10 273,74 | použitie v r. 2026 |
| Denný stacionár - Sabinovská | 87 900,00 | 79 697,64 | 764,86 | vrátené v r. 2025 |
| | | | 7 437,50 | použitie v r. 2026 |
| Transfer na prenesený výkon - na zabezpečenie výkonu osobitného príjemcu | 675,00 | 675,00 | 0,00 | --- |
| Denný stacionár - Slanská, Nižná Šebastová | 52 500,00 | 41 623,98 | 4 392,57 | vrátené v r. 2025 |
| | | | 6 483,45 | použitie v r. 2026 |
| Denný stacionár - Námestie Kráľovnej pokoja | 52 500,00 | 51 805,07 | 694,93 | použitie v r. 2026 |
| Na chránenú dielňu - kamerový systém | 51 342,20 | 51 342,20 | 0,00 | --- |
| Na chránenú dielňu - kamerový systém - z refundácie | 9 502,77 | 9 502,77 | 0,00 | --- |
| Bežné transfery zo ŠR spolu | 43 740 837,94 | 42 372 690,73 | 1 368 147,21 | |



Mesto
Prešov

Návrh záverečného účtu mesta Prešov za rok 2025 -textová časť-

Strana

51

| | | | | |
|---|----------------------|----------------------|---------------------|--------------------|
| Realizácia ekologických opatrení pri riešení statickej dopravy prešovského Amfiteátra | 65 000,00 | 0,00 | 65 000,00 | použitie v r. 2026 |
| Transfer na prenesený výkon škôl z Ministerstva školstva - kapitály | 149 600,00 | 0,00 | 149 600,00 | použitie v r. 2026 |
| Kapitálové transfery zo ŠR spolu | 214 600,00 | 0,00 | 214 600,00 | |
| Spolu | 43 955 437,94 | 42 372 690,73 | 1 582 747,21 | |

Finančné vysporiadanie mesta Prešov za rok 2025 k štátnemu rozpočtu v súvislosti s konfliktom na Ukrajine:

v €

| Druh dotácie transferu | Poskytnutá suma | Vyčerpaná suma | Rozdiel |
|--|-------------------|-------------------|-------------|
| Transfer - podpora integrácie detí odídenčov z Ukrajiny | 231 762,00 | 231 762,00 | 0,00 |
| Transfer - Ubytovanie - Mimoriadna situácia v súvislosti s vojnovými odídencami z Ukrajiny | 455 714,00 | 455 714,00 | 0,00 |
| Bežné transfery | 687 476,00 | 687 476,00 | 0,00 |

Finančné vysporiadanie mesta Prešov za rok 2025 k ostatným subjektom verejnej správy:

v €

| Druh dotácie transferu | Poskytnutá suma | Vyčerpaná suma | Rozdiel |
|--|-------------------|-------------------|--------------|
| Dotácia od dobrovoľnej požiarnej ochrany SR | 3 000,00 | 3 000,00 | 0,00 |
| Transfer - stavebný poriadok - od obcí | 85 189,91 | 85 189,91 | 0,00 |
| Transfer - pozemné komunikácie - od obcí | 20,33 | 20,33 | 0,00 |
| Transfer - za prenesený výkon ŽP - od obcí | 6 815,02 | 6 815,02 | 0,00 |
| Transfer z inej obce na CVC | 7 308,87 | 7 278,87 | 30,00 |
| Transfer - sanácia rodinného prostredia - zdroj PSK | 21 000,00 | 21 000,00 | 0,00 |
| Bežné transfery od subjektov verejnej správy | 123 334,13 | 123 304,13 | 30,00 |
| Transfer - Dobudovanie športovej infraštruktúry na Jazdeckej ulici 1 v Prešove - zdroj PSK | 112 000,00 | 112 000,00 | 0,00 |
| Kapitálové transfery od subjektov verejnej správy | 112 000,00 | 112 000,00 | 0,00 |
| Spolu | 235 334,13 | 235 304,13 | 30,00 |

Finančné vysporiadanie mesta Prešov za rok 2025 k fondom štátu:

v €

| Druh dotácie transferu | Poskytnutá suma | Vyčerpaná suma | Rozdiel |
|--|-------------------|----------------|-------------------|
| Príspevok z Environmentálneho fondu na komunálny odpad | 198 648,52 | 0,00 | 198 648,52 |
| Bežné transfery spolu | 198 648,52 | 0,00 | 198 648,52 |

Finančné vysporiadanie mesta Prešov za rok 2025 k projektom financovaným z EÚ a ŠR

v €

| Druh dotácie transferu | Poskytnutá suma | Vyčerpaná suma | Rozdiel | Poznámka |
|---|-----------------|----------------|---------|----------|
| Mestské opevnenie - hradobný múr | 25 616,81 | 25 616,81 | 0,00 | --- |
| Hackathon - digitálne dvojča mesta Prešov | 20 636,00 | 20 636,00 | 0,00 | --- |
| Transfer - MPC | 681 833,53 | 681 833,53 | 0,00 | --- |



Mesto
Prešov

Návrh záverečného účtu mesta Prešov za rok 2025 -textová časť-

Strana

52

| | | | | |
|--|---------------------|---------------------|-------------------|--------------------|
| Integrácia štátnych príslušníkov 3. krajín vrátane migrantov | 133 691,60 | 121 902,35 | 11 789,25 | použitie v r. 2026 |
| Národný projekt "Podpora opatrovateľskej služby | 60 664,50 | 60 664,50 | 0,00 | --- |
| Miestna občianska a preventívna služba v Prešove | 132 039,28 | 132 039,28 | 0,00 | --- |
| Bežné transfery spolu | 1 054 481,72 | 1 042 692,47 | 11 789,25 | |
| Mestské opevnenie - hradobný múr (1. etapa) | 365 954,48 | 365 954,48 | 0,00 | --- --- |
| Hackathon - Projekt - "Digitálny občan" | 112 160,00 | 112 160,00 | 0,00 | --- --- |
| Projekt - Materská škola na Hviezdoslavovej ulici v Prešove | 1 113 000,00 | 758 598,17 | 354 401,83 | použitie v r. 2026 |
| Cyklochodník pri Prešovskej univerzite s napojením na cyklolátku | 121 070,64 | 121 070,64 | 0,00 | --- --- |
| Hasičská zbrojnica - energetická úspora budovy | 226 471,67 | 226 471,67 | 0,00 | --- --- |
| Kapitálové transfery spolu | 1 938 656,79 | 1 584 254,96 | 354 401,83 | |
| Trasfery spolu | 2 993 138,51 | 2 626 947,43 | 366 191,08 | |

8. Poplatok za rozvoj

V roku 2024 bol zavedený poplatok za rozvoj na základe Všeobecne záväzného nariadenia mesta Prešov č. 14/2023. Príjmy na základe tohto VZN v roku 2025 dosiahli výšku 407 652,00 € a neboli použité. Ich použitie prechádza do ďalšieho obdobia.

9. Výsledok hospodárenia v metodike ESA 2010

Európsky systém národných a regionálnych účtov **ESA 2010** je najnovší medzinárodne porovnateľný účtovný rámec EÚ pre systematický a podrobný opis ekonomiky. Bol implementovaný od **1. septembra 2014** a prenos údajov z členských štátov do Eurostatu po tomto dátume sa riadi pravidlami Programu zasielania údajov ESA 2010.

Kalkulačka na výpočet výsledku hospodárenia v metodike ESA 2010:

v €

| Číslo riadku | Ukazovateľ (hlavná kategória ekonomickej klasifikácie) | Suma |
|--------------|---|-----------------------|
| 1 | PRÍJMY (100 + 200 + 300) a príjmové finančné operácie (400 + 500) | 140 328 054,45 |
| 2 | v tom: daňové príjmy (100) | 60 123 713,08 |
| 3 | nedaňové príjmy (200) | 14 374 835,59 |
| 4 | granty a transfery (300) | 49 731 642,80 |
| 5 | príjmové finančné operácie (400, 500) | 16 097 862,98 |
| 6 | z toho: príjmy z transakcií s finančnými aktívami a finančnými pasívami (400) | 8 791 514,00 |
| 7 | prijaté úvery, pôžičky a návratné finančné výpomoci (500) | 7 306 348,98 |



Mesto
Prešov

Návrh záverečného účtu mesta Prešov za rok 2025
-textová časť-

Strana

53

| | | |
|----|--|----------------|
| 8 | VÝDAVKY (600 + 700) a výdavkové finančné operácie (800) | 137 220 282,34 |
| 9 | v tom: bežné výdavky (600) | 115 004 344,76 |
| 10 | kapitálové výdavky (700) | 17 986 528,01 |
| 11 | výdavkové finančné operácie (800) | 4 229 409,57 |
| 12 | Prebytok (+)/schodok (-), hotovostný (r.1 - r.8) | 3 107 772,11 |
| 13 | Prebytok (+)/schodok (-) po vylúčení príjmových a výdavkových finančných operácií (r.1 - r.5 - r.8 + r.11) | -8 760 681,30 |
| 14 | Zmena stavu vybraných pohľadávok (+, -) (r.15 - r.16) | 1 538 095,76 |
| 15 | stav vybraných pohľadávok ku koncu sledovaného obdobia | 4 324 613,71 |
| 16 | stav vybraných pohľadávok k 31. 12. predchádzajúceho roka | 2 786 517,95 |
| 17 | Zmena stavu vybraných záväzkov (+, -) (r.19 - r.18) | -387 255,13 |
| 18 | stav vybraných záväzkov ku koncu sledovaného obdobia | 16 224 191,38 |
| 19 | stav vybraných záväzkov k 31.12. predchádzajúceho roka | 15 836 936,25 |
| 20 | Zahrnutie položiek časového rozlíšenia (r.14 + r.17) | 1 150 840,63 |
| 21 | Prebytok (+)/schodok (-) v metodike ESA 2010 (r.13 + r.20) | -7 609 840,67 |

Manuál ESA 2010 bol uverejnený v Úradnom vestníku ako príloha **A** k **Nariadeniu Európskeho parlamentu a Rady (EÚ) č. 549/2013** a prílohu **B** tohto nariadenia tvorí Program zasielania údajov ESA 2010.

Štruktúra ESA 2010 je vypracovaná v súlade s celosvetovými usmerneniami o národnom účtovníctve stanovenými v metodike pre systém národných účtov 2008 (SNA 2008). Výnimkou sú len určité rozdiely v prezentácii a vo vysokom stupni presnosti niektorých pojmov ESA 2010, ktoré sa používajú na špecifické účely EÚ. Zodpovednosť za vypracovanie tejto metodiky niesli spoločne **Organizácia Spojených národov (OSN)**, **Medzinárodný menový fond (MMF)**, **Štatistický úrad Európskej únie (Eurostat)**, **Organizácia pre hospodársku spoluprácu a rozvoj (OECD)** a **Svetová banka**.

Metodika ESA 2010 je zameraná na podmienky a potreby údajov v Európskej únii. Podobne ako SNA 2008, ESA 2010 je v súlade s pojmami a klasifikáciami používanými v mnohých iných sociálnych a ekonomických štatistikách (napríklad v štatistike zamestnanosti, podnikových štatistikách a štatistike zahraničného obchodu). ESA 2010 preto slúži ako **ústredný referenčný rámec** pre sociálne a ekonomické štatistiky EÚ a jej členských štátov.

Po novele Zákona č. 583/2004 Z. z. s účinnosťou od 1. januára 2014, sa začala podľa § 4 ods. 7 uplatňovať jednotná metodika platná pre Európsku úniu pre potrebu vyčíslenia schodku alebo prebytku rozpočtu. Toto vyčíslenie je uvedené v nasledujúcej tabuľke:

Zastupiteľstvo pri prerokovaní záverečného účtu mesta rozhoduje o použití prebytku rozpočtu alebo potvrdzuje financovanie schodku rozpočtu, ktorý mesto zistilo nie podľa jednotnej metodiky platnej pre Európsku úniu, ale ktorý zistilo po zúčtovaní celkových príjmov a výdavkov rozpočtu mesta (bez finančných operácií) a po vyčíslení ich bilancie.



10. Návrh finančného usporiadania hospodárenia mesta

Mesto skončilo rozpočtové hospodárenie v roku 2025 takto:

Rozpočet príjmov – plnenie

| | |
|-------------------|------------------|
| Bežné príjmy | 119 914 380,18 € |
| Kapitálové príjmy | 4 315 811,29 € |
| Spolu | 124 230 191,47 € |

Rozpočet výdavkov – plnenie

| | |
|--------------------|------------------|
| Bežné výdavky | 115 004 344,76 € |
| Kapitálové výdavky | 17 986 528,01 € |
| Spolu | 132 990 872,77 € |

Vyčíslenie výsledku hospodárenia

| | |
|---------------|------------------|
| Príjmy spolu | 124 230 191,47 € |
| Výdavky spolu | 132 990 872,77 € |
| Schodok | - 8 760 681,30 € |

Finančné operácie – plnenie:

| | |
|--|-----------------|
| Príjmové finančné operácie | 16 097 862,98 € |
| Výdavkové finančné operácie | 4 229 409,57 € |
| Rozdiel z finančných operácií (príjmové mínus výdavkové) | 11 868 453,41 € |

Zostatok zdrojov

| | |
|-------------------------------|------------------|
| Schodok | - 8 760 681,30 € |
| Rozdiel z finančných operácií | 11 868 453,41 € |

Zostatok zdrojov

3 107 772,11 €

(vrátane účelových dotácií)

V súlade s § 16 ods. 6 Zákona č. 583/2004 sa nevyčerpané účelovo určené prostriedky poskytnuté v predchádzajúcom rozpočtovom roku zo štátneho rozpočtu, z rozpočtu Európskej únie alebo na základe osobitného predpisu z finančného usporiadania vylučujú. Do príjmovej časti rozpočtu sa zakomponujú cez príjmové finančné operácie a do výdavkov sa použijú nasledovne:

Bežné výdavky v sume 2 231 297,61 €:

| | |
|---------------------------------------|------------|
| Envirofond na komunálny odpad | 198 648,52 |
| Denný stacionár Opál | 10 273,74 |
| Denný stacionár Sabinovská | 7 437,50 |
| Denný stacionár Nižná Šebastová | 6 483,43 |
| Denný stacionár Kráľovnej pokoja | 694,93 |
| Projekt Statická doprava | 65 000,00 |
| Z odpadu tabakových výrobkov SPAK-EKO | 37 531,86 |
| Projekt Integrácia | 11 789,25 |
| Za výrub stromov | 139 480,69 |



| | |
|---------------------------------------|------------|
| Osobitný príjemca - prídavok na dieťa | 240,00 |
| Dotácie pre výkon školstva - bežné | 816 789,74 |
| Hmotná núdza a strava zadarmo | 154 263,24 |
| Potraviny a ostatné - RO | 644 718,58 |
| Darovací účet - RO školy | 49 554,54 |
| Darovací účet - ZpS Náruč Veselá | 6 049,97 |
| Darovací účet - ZpS Harmónia Cemjata | 350,00 |
| FOaÚ Majakovského 1-3 | 5 115,96 |
| FOaÚ Majakovského 13-15 | 5 458,80 |
| FOaÚ Majakovského 17-19 | 5 940,71 |
| FOaÚ Majakovského 21-23 | 6 621,48 |
| FOaÚ Sabinovská 35-37 | 4 726,68 |
| FOaÚ Sabinovská 39-41 | 5 014,56 |
| FOaÚ Sabinovská 47-49 | 6 218,88 |
| FOaÚ Antona Prídavka 3,5,7 | 30 405,24 |
| ORF Bajkalská 46 | 2 156,52 |
| ORF Bajkalská 50,52 | 4 787,28 |
| ORF BD Bajkalská 38 | 2 772,72 |
| ORF BD Bajkalská 42 | 2 772,72 |
| ORF BD Slanská 6 | 0,07 |

Kapitálové výdavky v sume 557 252,00 €:

| | |
|--------------------------|------------|
| Poplatok za rozvoj | 407 652,00 |
| Prenesený výkon školstva | 149 600,00 |

Výdavkové finančné operácie v sume 99 909,09 €

| | |
|--------------------------------|-----------|
| Zábezpeky k bytom | 12 909,09 |
| Zábezpeky verejné obstarávanie | 87 000,00 |

Celkom vylúčené finančné prostriedky sú v sume 2 888 458,70 €.

Všetky uvedené prostriedky majú stanovený účel. Preto je možné zapojiť ich do rozpočtu príjmov mesta prostredníctvom finančných operácií ako nerozdelené zdroje z minulého roka a vo výdavkovej časti o túto sumu navýšiť rozpočet mesta.

Návrh na finančné usporiadanie

Zostatok zdrojov predstavujúci prebytok prostriedkov na rozdelenie spolu: **219 313,41 €**

Rozdelenie:

Zostatok zdrojov v sume 219 313,41 € usporiadať prevodom:

- do rezervného fondu mesta Prešov v sume 33 220,89 €
- do mimorozpočtového peňažného fondu mobility v sume 186 092,52 €

Prehľad plnenia rozpočtu príjmov za rok 2025

| Ekon. klasif. | Číslo akcie | Zdroj | Rozpočtová položka | Schválený rozpočet | Upravený rozpočet | Skutočnosť k 31.12.2025 | % plnenia |
|---------------|-------------|-------|--|--------------------|-------------------|-------------------------|-----------|
| 111003 | 52 1 | 41 | Výnos dane z príjmov poukázaný územnej samospráve | 38 719 340,00 | 39 189 340,00 | 38 676 061,50 | 98,69% |
| 121001 | 52 1 | 41 | Daň z pozemkov | 996 500,00 | 996 500,00 | 1 104 170,30 | 110,80% |
| 121002 | 52 1 | 41 | Daň zo stavieb | 11 160 000,00 | 11 160 000,00 | 11 182 150,49 | 100,20% |
| 121003 | 52 1 | 41 | Daň z bytov a nebytových priestorov v bytovom dome | 1 740 000,00 | 1 740 000,00 | 1 756 949,44 | 100,97% |
| 133001 | 52 1 | 41 | Daň za psa | 70 000,00 | 70 000,00 | 69 571,00 | 99,39% |
| 133003 | 52 1 | 41 | Daň za nevýherné hracie prístroje | 1 000,00 | 1 000,00 | 12 571,00 | 1257,10% |
| 133004 | 52 1 | 41 | Daň za predajné automaty | 6 000,00 | 6 000,00 | 7 522,13 | 125,37% |
| 133006 | 52 1 | 41 | Daň za ubytovanie | 135 000,00 | 215 000,00 | 248 682,10 | 115,67% |
| 133012 | 52 1 | 41 | Daň za užívanie verejného priestranstva | 90 000,00 | 90 000,00 | 169 160,61 | 187,96% |
| 133013 | 52 1 1 | 41 | Poplatok za komunálne odpady FO | 6 760 945,00 | 6 757 545,00 | 6 455 988,04 | 95,54% |
| 133013 | 52 1 16 | 41 | Poplatok za drobný stavebný odpad FO | 30 000,00 | 33 000,00 | 32 929,60 | 99,79% |
| 133013 | 52 1 2 | 41 | Poplatok za komunálne odpady PO | 0,00 | 400,00 | 304,87 | 76,22% |
| 133015 | 52 1 | 41 | Poplatok za rozvoj | 600 000,00 | 600 000,00 | 407 652,00 | 67,94% |
| 211003 | 52 2 | 41 | Príjmy z dividend - Spravbytkomfort, a. s. | 225 000,00 | 1 758 294,00 | 1 758 294,80 | 100,00% |
| 212002 | 52 2 03 | 41 | Z prenajatých lesných pozemkov | 100 388,00 | 100 388,00 | 31 273,99 | 31,15% |
| 212002 | 52 2 04 | 41 | Z prenajatých pozemkov | 400 000,00 | 400 000,00 | 312 030,82 | 78,01% |
| 212003 | 51 2 | 41 | Prenájom nebytových priestorov - organizačný odbor | 0,00 | 0,00 | 2 051,51 | 0,00% |
| 212003 | 52 2 | 41 | Z prenajatých budov, priestorov, objektov - MM | 187 540,00 | 187 540,00 | 95 964,24 | 51,17% |
| 212003 | 52 2 13 | 41 | Z prenajatých nájomných bytov - nájomné | 780 000,00 | 780 000,00 | 842 976,46 | 108,07% |
| 212003 | 52 2 133 | 41 | Príjmy z prenajatých nájomných bytov - tvorba FOaÚ | 40 000,00 | 40 000,00 | 45 411,31 | 113,53% |
| 212003 | 52 2 134 | 41 | Príjmy z prenajatých nájomných bytov - správna réžia | 10 000,00 | 10 000,00 | 11 590,32 | 115,90% |
| 212003 | 52 2 14 | 41 | Z prenajatých budov, priestorov, objektov - mestská hala, tenisové kurty, zimný štadión | 200 000,00 | 200 000,00 | 0,00 | 0,00% |
| 212003 | 52 2 29 | 41 | Z prenajatých budov, priestorov a objektov - REAL - NP - Fakturácia | 1 230 000,00 | 1 255 000,00 | 170 672,29 | 13,60% |
| 212003 | 54 6 415 | 41 | Prenájom budov, priestorov a objektov - školstvo | 0,00 | 0,00 | 99,00 | 0,00% |
| 212004 | 52 2 | 41 | Z prenajatých strojov, prístrojov, zariadení, techniky a náradia | 33,00 | 33,00 | 33,19 | 100,58% |
| 212004 | 52 2 41 | 41 | Z prenajatých strojov, prístrojov, zariadení, techniky - IPZ Prešov, a. s., resp. Prešov REAL s. r. o. | 16 600,00 | 16 600,00 | 16 600,00 | 100,00% |
| 221002 | 52 1 10 | 41 | Správne poplatky | 0,00 | 0,00 | 22,00 | 0,00% |

Závěrečný účet mesta Prešov za rok 2025 - tabuľková časť

| Ekonom. klasif. | Číslo akcie | Zdroj | Rozpočtová položka | Schválený rozpočet | Upravený rozpočet | Skutočnosť k 31.12.2025 | % plnenia |
|-----------------|-------------|-------|---|--------------------|-------------------|-------------------------|-----------|
| 221002 | 52 1 13 | 41 | Správne poplatky - správne poplatky v daňovom konaní | 0,00 | 0,00 | 472,00 | 0,00% |
| 221002 | 52 1 8 | 41 | Správne poplatky - ORaÚ - ostatné | 0,00 | 0,00 | 136,00 | 0,00% |
| 221002 | 52 2 13 | 41 | Ostatné poplatky - REAL - byty | 1 000,00 | 1 000,00 | 0,00 | 0,00% |
| 221002 | 52 2 23 | 41 | Správne poplatky - odbor majetku - vyhotovenie zmluvy | 0,00 | 0,00 | 210,00 | 0,00% |
| 221002 | 53 1 | 41 | Správne poplatky - stavebný úrad | 90 000,00 | 150 000,00 | 249 582,00 | 166,39% |
| 221002 | 53 2 | 41 | Správne poplatky - oddelenie dopravnej mobility | 20 000,00 | 20 000,00 | 23 140,80 | 115,70% |
| 221002 | 53 2 6 | 41 | Správne poplatky - výrub drevín SOÚ | 1 500,00 | 1 500,00 | 1 120,00 | 74,67% |
| 221002 | 53 2 9 | 41 | Správne poplatky - MŽP SR - prieskumné územie Teriakovce | 0,00 | 0,00 | 5 030,75 | 0,00% |
| 221002 | 55 1 | 41 | Správne poplatky - matrika, oddelenie klientskeho centra | 100 000,00 | 100 000,00 | 119 767,50 | 119,77% |
| 221002 | 55 1 11 | 41 | Za vyhotovenie viacjazyčného štandardného formulára | 0,00 | 0,00 | 266,00 | 0,00% |
| 221002 | 55 1 2 | 41 | Správne poplatky za rybárske lístky, náhradná známka za psa | 0,00 | 0,00 | 1 946,50 | 0,00% |
| 221002 | 55 1 9 | 41 | Za matričnú udalosť - ktorá nastala v cudzine | 0,00 | 0,00 | 2 505,00 | 0,00% |
| 222003 | 52 1 5 | 41 | Pokuty, penále a iné sankcie | 0,00 | 0,00 | 52,64 | 0,00% |
| 222003 | 52 2 | 41 | Pokuty, penále, iné sankcie - mestský majetok | 0,00 | 0,00 | 4 148,61 | 0,00% |
| 222003 | 55 2 | 41 | Za porušenie predpisov - príjmy | 0,00 | 0,00 | 2 911,00 | 0,00% |
| 222003 | 53 2 | 41 | Za porušenie predpisov - doprava | 0,00 | 0,00 | 1 052,78 | 0,00% |
| 222003 | 56 | 41 | Pokuty za porušenie predpisov - Mestská polícia | 70 000,00 | 50 000,00 | 49 705,97 | 99,41% |
| 222003 | 56 12 | 41 | Pokuty za porušenie predpisov - objektívna zodpovednosť - MsP | 45 000,00 | 65 000,00 | 95 998,30 | 147,69% |
| 223001 | 51 2 | 41 | Za predaj výrobkov, tovarov a služieb - oddelenie hosp. prevádzky | 0,00 | 0,00 | 742,76 | 0,00% |
| 223001 | 52 2 12 | 41 | Za predaj výrobkov, tovarov a služieb | 0,00 | 0,00 | 4 241,77 | 0,00% |
| 223001 | 52 2 13 | 41 | Príjmy z prenajatých nájomných bytov - energie, poplatky a služby | 500 000,00 | 500 000,00 | 516 893,86 | 103,38% |
| 223001 | 52 2 41 | 41 | Za služby - areál IPZ | 25 000,00 | 25 000,00 | 5 073,92 | 20,30% |
| 223001 | 52 2 90 | 41 | Príjem - fotovoltika Bajkalská ul. | 40 000,00 | 40 000,00 | 30 198,78 | 75,50% |
| 223001 | 53 1 3 | 41 | Za služby SOÚ - stavebný úrad | 130 000,00 | 210 000,00 | 255 225,98 | 121,54% |
| 223001 | 53 2 43 | 41 | Z prevádzkovania parkovísk | 600 000,00 | 600 000,00 | 620 308,40 | 103,38% |
| 223001 | 54 2 3 | 41 | Za služby - Objavovanie Prešova | 1 500,00 | 1 500,00 | 0,00 | 0,00% |
| 223001 | 54 4 | 41 | Za služby - kultúra, šport, cestovný ruch | 500,00 | 500,00 | 0,00 | 0,00% |
| 223001 | 54 6 | 41 | Za služby MŠ bez právnej subjektivity | 0,00 | 0,00 | 574,12 | 0,00% |
| 223001 | 54 6 4 | 41 | Za služby SOU - mzdová agenda | 36 600,00 | 36 600,00 | 24 250,00 | 66,26% |
| 223001 | 54 6 40 | 41 | Za služby SŠÚ - odborná a poradenská činnosť | 11 980,00 | 11 980,00 | 9 130,00 | 76,21% |
| 223001 | 54 6 41 | 41 | Za služby - pre vlastné RO | 42 720,00 | 80 720,00 | 82 605,00 | 102,34% |

Záverečný účet mesta Prešov za rok 2025 - tabuľková časť

| Ekon. klasif. | Číslo akcie | Zdroj | Rozpočtová položka | Schválený rozpočet | Upravený rozpočet | Skutočnosť k 31.12.2025 | % plnenia |
|---------------|-------------|-------|---|--------------------|-------------------|-------------------------|-----------|
| 223001 | 55 2 | 41 | Za služby opatrovateľskej činnosti | 200 000,00 | 200 000,00 | 248 626,59 | 124,31% |
| 223001 | 55 2 108 | 41 | Za služby OS - denné centrum a stacionár | 14 000,00 | 14 000,00 | 15 176,00 | 108,40% |
| 223001 | 56 | 41 | Za služby mestskej polície | 17 000,00 | 17 000,00 | 15 664,92 | 92,15% |
| 223003 | 51 1 | 41 | Príjmy za stravu MsÚ - zamestnanci | 100 000,00 | 100 000,00 | 34 579,11 | 34,58% |
| 223003 | 51 1 9 | 41 | Príjmy za stravu MsÚ - sociálny fond | 0,00 | 0,00 | 42 615,00 | 0,00% |
| 223003 | 54 6 100 | 41 | Príjmy za stravu - cudzí stravníci - ŠJ Mukačevská | 0,00 | 0,00 | 3 026,70 | 0,00% |
| 223003 | 56 | 41 | Príjmy za stravu MsP - zamestnanci | 40 000,00 | 40 000,00 | 8 324,82 | 20,81% |
| 223003 | 56 3 | 41 | Príjmy za stravu MsP - sociálny fond | 0,00 | 0,00 | 10 954,00 | 0,00% |
| 229005 | 53 2 | 41 | Poplatok za znečisťovanie ovzdušia | 2 500,00 | 2 500,00 | 1 089,00 | 43,56% |
| 231 | 52 2 52 | 43 | Príjem z predaja bytov | 10 000,00 | 10 000,00 | 136 421,41 | 1364,21% |
| 231 | 52 2 | 43 | Príjem z odpredaja budov a zariadení | 3 360 000,00 | 3 360 000,00 | 325 846,11 | 9,70% |
| 233001 | 52 2 | 43 | Z predaja pozemkov, ťažobné právo a poľovnícke právo | 600 000,00 | 600 000,00 | 432 589,91 | 72,10% |
| 244 | 52 1 | 41 | Z úrokov - z termínovaných vkladov | 70 000,00 | 70 000,00 | 4 606,00 | 6,58% |
| 292006 | 51 3 357 | 41 | Z náhrad z poistného plnenia - doprava | 30 000,00 | 30 000,00 | 3 975,72 | 13,25% |
| 292006 | 52 2 | 41 | Z náhrad z poistného plnenia - MM | 20 000,00 | 20 000,00 | 25 231,39 | 126,16% |
| 292008 | 52 1 | 41 | Z výťažkov z lotérií a iných podobných hier | 63 000,00 | 63 000,00 | 67 955,37 | 107,87% |
| 292012 | 51 3 | 41 | Z dobropisov - Civilná ochrana | 0,00 | 0,00 | 12 263,50 | 0,00% |
| 292012 | 52 2 | 41 | Z dobropisov - odbor majetku | 0,00 | 0,00 | 53,15 | 0,00% |
| 292012 | 52 2 13 | 41 | Z dobropisov - nájomné byty | 15 000,00 | 15 000,00 | 9 363,51 | 62,42% |
| 292012 | 54 6 | 41 | Z dobropisov - sociálne služby | 0,00 | 0,00 | 1 970,92 | 0,00% |
| 292012 | 56 | 41 | Z dobropisov - MsP | 0,00 | 0,00 | 6 924,73 | 0,00% |
| 292017 | 51 2 | 41 | Príjmy z vratiek - oddelenie hospodárskej prevádzky | 40 000,00 | 40 000,00 | 19,90 | 0,05% |
| 292017 | 52 1 | 41 | Príjmy z vratiek - oddelenie rozpočtu a účtovníctva | 20 000,00 | 20 000,00 | 52 991,03 | 264,96% |
| 292017 | 52 2 13 | 41 | Príjmy z vratiek - nájomné byty - preddavky na ex. Konania | 0,00 | 0,00 | 33,20 | 0,00% |
| 292017 | 52 2 | 41 | Príjmy z vratiek - odbor mestského majetku | 1 000,00 | 1 000,00 | 2 400,00 | 240,00% |
| 292017 | 55 2 | 41 | Príjmy z vratiek - sociálne služby | 0,00 | 0,00 | 10 956,63 | 0,00% |
| 292017 | 55 2 110 | 71 | Príjmy z vratiek - sociálne služby - stabilizačný príspevok | 0,00 | 6 412,39 | 2 563,98 | 39,98% |
| 292019 | 51 1 | 41 | Príjmy z refundácie - kancelária primátora mesta | 100 000,00 | 100 000,00 | 2 792,88 | 2,79% |
| 292019 | 51 2 | 41 | Príjmy z refundácie - oddelenia hospodárskej prevádzky | 0,00 | 0,00 | 4 191,96 | 0,00% |
| 292019 | 51 3 | 41 | Príjmy z refundácie - životné prostredie | 17 000,00 | 17 000,00 | 0,00 | 0,00% |
| 292019 | 51 3 241 | 41 | Príjmy z refundácie - IL Prešov, s.r.o. | 22 000,00 | 22 000,00 | 22 754,95 | 103,43% |

Závěrečný účet mesta Prešov za rok 2025 - tabuľková časť

| Ekonom. klasif. | Číslo akcie | Zdroj | Rozpočtová položka | Schválený rozpočet | Upravený rozpočet | Skutočnosť k 31.12.2025 | % plnenia |
|-----------------|-------------|-------|---|--------------------|-------------------|-------------------------|-----------|
| 292019 | 51 3 370 | 41 | Príjmy z refundácie - ENERGIE | 0,00 | 0,00 | 27 625,24 | 0,00% |
| 292019 | 52 2 15 | 41 | Príjmy z refundácie - MM | 10 000,00 | 10 000,00 | 17 946,37 | 179,46% |
| 292027 | 52 1 | 41 | Príjmy - Iné - pokladňa, neidentifikované platby | 0,00 | 0,00 | 1 583,09 | 0,00% |
| 292027 | 52 1 11 | 41 | Príjmy - Iné - mylné platby, trovy konania a iné | 0,00 | 0,00 | 1 453,34 | 0,00% |
| 292027 | 52 2 | 41 | Príjmy - Iné - náhrady škôd a trovy súdneho a priestupkového konania | 0,00 | 0,00 | 2 476,25 | 0,00% |
| 292027 | 52 2 13 | 41 | Príjmy - Iné - penále a exekúcie - nájomné byty | 0,00 | 0,00 | 6 674,55 | 0,00% |
| 292027 | 52 2 132 | 41 | Príjmy - Iné - z vyúčtovania služieb - nájomné byty | 10 000,00 | 10 000,00 | 0,00 | 0,00% |
| 292027 | 55 2 | 41 | Príjmy - Iné - za sociálne služby | 0,00 | 0,00 | 872,34 | 0,00% |
| 292027 | 51 3 370 | 41 | Príjmy - Iné - manipulačné poplatky - ENERGIE | 0,00 | 0,00 | 130,00 | 0,00% |
| 292027 | 53 2 | 71 | Príjmy - Iné - finančná náhrada za výrub stromov | 10 000,00 | 10 000,00 | 139 480,69 | 1394,81% |
| 311 | 54 6 DU | 71 | Granty darovací účet MŠ bez PS | 0,00 | 0,00 | 25,70 | 0,00% |
| 311 | 51 3 396 | 71 | Granty - SPAK-EKO - za odpad tabakových výrobkov | 0,00 | 37 531,86 | 37 531,86 | 100,00% |
| 312001 | 51 1 109 | 111 | Transfer - na originálne kompetencie - odmeny 800 € | 0,00 | 1 157 809,00 | 1 157 809,00 | 100,00% |
| 312001 | 51 1 110 | 111 | Transfer - na originálne kompetencie - odmeny 800 € - Matrika, RO, ŽP | 0,00 | 13 214,34 | 13 214,34 | 100,00% |
| 312001 | 51 1 111 | 111 | Transfer - mimoriadna situácia - zo dňa 7.7.2025 | 0,00 | 261 338,91 | 261 338,91 | 100,00% |
| 312001 | 51 1 121 | 111 | Transfer - štátny inštitút duálneho vzdelávania | 0,00 | 1 200,00 | 1 200,00 | 100,00% |
| 312001 | 51 3 03 | 111 | Transfer - na vojnové hroby | 0,00 | 7 738,50 | 7 738,50 | 100,00% |
| 312001 | 51 3 378 | 111 | Transfer - Aktivačná činnosť - dohoda č. 24/37/054/2480 | 0,00 | 246,00 | 246,00 | 100,00% |
| 312001 | 51 3 379 | 111 | Transfer - Aktivačná činnosť - dohoda č. 25/37/054/355 | 0,00 | 24,00 | 24,00 | 100,00% |
| 312001 | 51 3 400 | 111 | Transfer - Aktivačná činnosť - Dohoda č. 25/37/054/576 | 0,00 | 264,00 | 264,00 | 100,00% |
| 312001 | 53 1 7 | 111 | Transfer - na prenesený výkon Stavebný poriadok - odmeny 800 € | 0,00 | 9 244,60 | 9 244,60 | 100,00% |
| 312001 | 53 1 8 | 111 | Transfer - na prenesený výkon Komunikácie, ŠFRB - odmeny 800 € | 0,00 | 4 350,40 | 4 350,40 | 100,00% |
| 312001 | 54 6 07 | 111 | Transfer - príspevok na lyžiarsky kurz | 0,00 | 91 690,00 | 91 690,00 | 100,00% |
| 312001 | 54 6 08 | 111 | Transfer - príspevok na školu v prírode | 0,00 | 63 300,00 | 63 300,00 | 100,00% |
| 312001 | 54 6 34 | 111 | Transfer - príspevok na edukačné publikácie - ŠR | 0,00 | 206 733,00 | 206 733,00 | 100,00% |
| 312001 | 55 2 | 111 | Transfer - Denný stacionár - SPOLU | 297 300,00 | 0,00 | 0,00 | 0,00% |
| 312001 | 55 2 101 | 111 | Transfer - ZpS Náruč Veselá - Transfer na sociálne veci | 1 195 980,00 | 1 190 292,00 | 1 190 292,00 | 100,00% |
| 312001 | 55 2 102 | 111 | Transfer - ZpS Harmónia Cemjata - Transfer na sociálne veci | 1 076 100,00 | 1 076 100,00 | 1 076 100,00 | 100,00% |
| 312001 | 55 2 110 | 111 | Transfer - Stabilizačný príspevok | 0,00 | 124 007,00 | 124 007,00 | 100,00% |
| 312001 | 55 2 114 | 111 | Transfer - Na projekt Terénna sociálna práca | 0,00 | 107 735,35 | 107 735,35 | 100,00% |
| 312001 | 55 2 114a | 111 | Transfer - Na projekt Terénna sociálna práca - z refundácie | 0,00 | 11 541,36 | 11 541,36 | 100,00% |

Závěrečný účet mesta Prešov za rok 2025 - tabuľková časť

| Ekón. klasif. | Číslo akcie | Zdroj | Rozpočtová položka | Schválený rozpočet | Upravený rozpočet | Skutočnosť k 31.12.2025 | % plnenia |
|---------------|-------------|-------|--|--------------------|-------------------|-------------------------|-----------|
| 312001 | 55 2 115 | 111 | Transfer - Na projekt Komunitné centrum | 0,00 | 57 081,31 | 57 081,31 | 100,00% |
| 312001 | 55 2 115a | 111 | Transfer - Na projekt Komunitné centrum - z refundácie | 0,00 | 5 620,20 | 5 620,20 | 100,00% |
| 312001 | 55 2 116 | 111 | Transfer - ZpS Náruč Veselá - denný stacionár | 72 600,00 | 72 600,00 | 72 600,00 | 100,00% |
| 312001 | 55 2 45 | 111 | Transfer - Národný projekt terénnej sociálnej práce | 116 500,00 | 0,00 | 0,00 | 0,00% |
| 312001 | 55 2 81 | 111 | Transfer - Denný stacionár - OPÁL | 0,00 | 111 000,00 | 111 000,00 | 100,00% |
| 312001 | 55 2 82 | 111 | Transfer - Denný stacionár - Sabinovská | 0,00 | 87 900,00 | 87 900,00 | 100,00% |
| 312001 | 55 2 91 | 111 | Transfer - Denný stacionár - Slanská, Nižná Šebastová | 0,00 | 52 500,00 | 52 500,00 | 100,00% |
| 312001 | 55 2 92 | 111 | Transfer - Denný stacionár - Námestie Kráľovnej pokoja | 0,00 | 52 500,00 | 52 500,00 | 100,00% |
| 312001 | 55 2 UKR1 | 11UA | Transfer - Ubytovanie - Mimoriadna situácia v súvislosti s vojnovými odídenkami z Ukrajiny | 0,00 | 455 714,00 | 455 714,00 | 100,00% |
| 312001 | 54 1 1601 | 1AA1 | Cudzie zdroje - strategické plánovanie 9.1 | 1 437 000,00 | 0,00 | 0,00 | 0,00% |
| 312001 | 54 1 2401 | 1AA1 | Cudzie zdroje - strategické plánovanie 9.2 | 8 000,00 | 0,00 | 0,00 | 0,00% |
| 312001 | 54 5 03 | 1AA1 | Cudzie zdroje - informatika 3.1 | 600 000,00 | 0,00 | 0,00 | 0,00% |
| 312001 | 55 2 65 | 1AC1 | Národný projekt - Budovanie odborných kapacít na komunit. úrovni - EÚ | 48 000,00 | 0,00 | 0,00 | 0,00% |
| 312001 | 55 2 72 | 1AY1 | Národný projekt Podpora opatrovateľskej služby v meste Prešov II. - EÚ | 182 470,00 | 0,00 | 0,00 | 0,00% |
| 312001 | 56 13 | 1AY1 | Miestna občianska poriadková služba v Prešove II. | 106 498,00 | 0,00 | 0,00 | 0,00% |
| 312001 | 54 6 301 | 1BB1 | Transfer - MPC - ZŠ Bajkalská - POP3 | 0,00 | 38 043,36 | 38 043,36 | 100,00% |
| 312001 | 54 6 303 | 1BB1 | Transfer - MPC - ZŠ Čsl. armády - POP3 | 0,00 | 25 976,36 | 26 561,16 | 102,25% |
| 312001 | 54 6 306 | 1BB1 | Transfer - MPC - ZŠ Kúpeľná - POP3 | 0,00 | 1 718,40 | 1 718,40 | 100,00% |
| 312001 | 54 6 308 | 1BB1 | Transfer - MPC - ZŠ Májové námestie - POP3 | 0,00 | 31 153,35 | 33 492,55 | 107,51% |
| 312001 | 54 6 310 | 1BB1 | Transfer - MPC - ZŠ M. Nešpora - POP3 | 0,00 | 57 306,64 | 63 605,14 | 110,99% |
| 312001 | 54 6 315 | 1BB1 | Transfer - MPC - ZŠ Prostejovská - POP3 | 0,00 | 66 250,42 | 66 250,42 | 100,00% |
| 312001 | 54 6 319 | 1BB1 | Transfer - MPC - ZŠ Lesnícka - POP3 | 0,00 | 46 566,18 | 46 566,18 | 100,00% |
| 312001 | 54 6 320 | 1BB1 | Transfer - MPC - ZŠ Šmeralova - POP3 | 0,00 | 30 260,30 | 30 260,30 | 100,00% |
| 312001 | 54 6 321 | 1BB1 | Transfer - MPC - ZŠ Šrobárova - POP3 | 0,00 | 26 363,43 | 26 363,43 | 100,00% |
| 312001 | 54 6 324 | 1BB1 | Transfer - MPC - ZŠ Važecká - POP3 | 0,00 | 57 553,83 | 57 553,83 | 100,00% |
| 312001 | 54 6 353 | 1BB1 | Transfer - MPC - ZŠ Sibírska - POP3 | 0,00 | 53 186,81 | 53 186,81 | 100,00% |
| 312001 | 54 6 371 | 1BB1 | Transfer - MPC - ZŠ a MŠ Námestie Kráľovnej pokoja - POP3 | 0,00 | 77 410,49 | 77 410,49 | 100,00% |
| 312001 | 54 6 459 | 1BB1 | Transfer - MPC - MŠ Važecká - POP3 | 0,00 | 13 219,50 | 0,00 | 0,00% |
| 312001 | 55 2 118 | 1BB1 | Transfer - Integrácia štátnych príslušníkov 3. krajín vrátane migrantov | 0,00 | 113 637,86 | 113 637,86 | 100,00% |

Závěrečný účet mesta Prešov za rok 2025 - tabuľková časť

| Ekon. klasif. | Číslo akcie | Zdroj | Rozpočtová položka | Schválený rozpočet | Upravený rozpočet | Skutočnosť k 31.12.2025 | % plnenia |
|---------------|-------------|-------|---|--------------------|-------------------|-------------------------|-----------|
| 312001 | 55 2 72 | 1BB1 | Transfer - Dohoda č. 2024/PO/043 - Národný projekt "Podpora opatrovateľskej služby" | 0,00 | 51 564,83 | 51 564,83 | 100,00% |
| 312001 | 56 15 | 1BB1 | Transfer - Miestna občianská a preventívna služba v Prešove | 0,00 | 112 233,40 | 112 233,40 | 100,00% |
| 312001 | 54 6 301 | 1BB2 | Transfer - MPC - ZŠ Bajkalská - POP3 | 0,00 | 6 189,14 | 6 189,14 | 100,00% |
| 312001 | 54 6 301a | 1BB2 | Transfer - MPC - ZŠ Bajkalská POP3 - z refundácie | 0,00 | 144,33 | 144,33 | 100,00% |
| 312001 | 54 6 303 | 1BB2 | Transfer - MPC - ZŠ Čsl. armády - POP3 | 0,00 | 4 263,07 | 4 366,27 | 102,42% |
| 312001 | 54 6 306 | 1BB2 | Transfer - MPC - ZŠ Kúpeľná - POP3 | 0,00 | 345,60 | 345,60 | 100,00% |
| 312001 | 54 6 308 | 1BB2 | Transfer - MPC - ZŠ Májové námestie - POP3 | 0,00 | 4 989,57 | 5 402,37 | 108,27% |
| 312001 | 54 6 310 | 1BB2 | Transfer - MPC - ZŠ M. Nešpora - POP3 | 0,00 | 8 991,90 | 10 103,40 | 112,36% |
| 312001 | 54 6 315 | 1BB2 | Transfer - MPC - ZŠ Prostejovská - POP3 | 0,00 | 10 774,01 | 10 774,01 | 100,00% |
| 312001 | 54 6 319 | 1BB2 | Transfer - MPC - ZŠ Lesnícka - POP3 | 0,00 | 7 705,29 | 7 705,29 | 100,00% |
| 312001 | 54 6 320 | 1BB2 | Transfer - MPC - ZŠ Šmeralova - POP3 | 0,00 | 8 044,80 | 8 044,80 | 100,00% |
| 312001 | 54 6 321 | 1BB2 | Transfer - MPC - ZŠ Šrobárova - POP3 | 0,00 | 3 947,65 | 3 947,65 | 100,00% |
| 312001 | 54 6 324 | 1BB2 | Transfer - MPC - ZŠ Važecká - POP3 | 0,00 | 8 932,01 | 8 932,01 | 100,00% |
| 312001 | 54 6 353 | 1BB2 | Transfer - MPC - ZŠ Sibírska - POP3 | 0,00 | 11 455,55 | 11 455,55 | 100,00% |
| 312001 | 54 6 371 | 1BB2 | Transfer - MPC - ZŠ a MŠ Námestie Kráľovnej pokoja - POP3 | 0,00 | 12 664,27 | 12 664,27 | 100,00% |
| 312001 | 55 2 118 | 1BB2 | Transfer - Integrácia štátnych príslušníkov 3. krajín vrátane migrantov | 0,00 | 20 053,74 | 20 053,74 | 100,00% |
| 312001 | 55 2 72 | 1BB2 | Transfer - Dohoda č. 2024/PO/043 - Národný projekt "Podpora opatrovateľskej služby" | 0,00 | 9 099,67 | 9 099,67 | 100,00% |
| 312001 | 56 15 | 1BB2 | Transfer - Miestna občianská a preventívna služba v Prešove | 0,00 | 19 805,88 | 19 805,88 | 100,00% |
| 312001 | 54 1 2418 | 1P01 | Transfer - Hackathon - digitálne dvojča mesta Prešov | 0,00 | 20 636,00 | 20 636,00 | 100,00% |
| 312001 | 54 1 2105 | 3BA1 | Transfer - Mestské opevnenie - hradobný múr (1. etapa) | 0,00 | 23 667,71 | 23 667,71 | 100,00% |
| 312001 | 54 1 2105 | 3BA2 | Transfer - Mestské opevnenie - hradobný múr (1. etapa) | 0,00 | 1 949,10 | 1 949,10 | 100,00% |
| 312001 | 54 6 301a | 3BB1 | Transfer - MPC z refundácie - ZŠ Bajkalská - POP3 | 0,00 | 2 775,68 | 2 775,68 | 100,00% |
| 312001 | 54 6 303 | 3BB1 | Transfer - MPC - ZŠ Čsl. armády - POP3 | 0,00 | 6 540,67 | 6 540,67 | 100,00% |
| 312001 | 54 6 308 | 3BB1 | Transfer - MPC - ZŠ Májové námestie - POP3 | 0,00 | 3 700,90 | 3 700,90 | 100,00% |
| 312001 | 54 6 310 | 3BB1 | Transfer - MPC - ZŠ M. Nešpora - POP3 | 0,00 | 5 887,10 | 5 887,10 | 100,00% |
| 312001 | 54 6 315 | 3BB1 | Transfer - MPC - ZŠ Prostejovská - POP3 | 0,00 | 6 063,28 | 6 063,28 | 100,00% |
| 312001 | 54 6 319 | 3BB1 | Transfer - MPC - ZŠ Lesnícka - POP3 | 0,00 | 3 700,90 | 3 700,90 | 100,00% |
| 312001 | 54 6 320 | 3BB1 | Transfer - MPC - ZŠ Šmeralova - POP3 | 0,00 | 3 700,90 | 3 700,90 | 100,00% |
| 312001 | 54 6 321 | 3BB1 | Transfer - MPC - ZŠ Šrobárova - POP3 | 0,00 | 3 700,90 | 3 700,90 | 100,00% |

Závěrečný účet mesta Prešov za rok 2025 - tabuľková časť

| Ekón. klasif. | Číslo akcie | Zdroj | Rozpočtová položka | Schválený rozpočet | Upravený rozpočet | Skutočnosť k 31.12.2025 | % plnenia |
|---------------|-------------|-------|--|--------------------|-------------------|-------------------------|-----------|
| 312001 | 54 6 324 | 3BB1 | Transfer - MPC - ZŠ Važecká - POP3 | 0,00 | 5 887,10 | 5 887,10 | 100,00% |
| 312001 | 54 6 353 | 3BB1 | Transfer - MPC - ZŠ Sibírska - POP3 | 0,00 | 4 961,88 | 4 961,88 | 100,00% |
| 312001 | 54 6 371 | 3BB1 | Transfer - MPC - ZŠ a MŠ Námestie Kráľovnej pokoja - POP3 | 0,00 | 7 079,15 | 7 079,15 | 100,00% |
| 312001 | 54 6 301 | 3BB2 | Transfer - MPC - ZŠ Bajkalská - POP3 | 0,00 | 524,34 | 524,34 | 100,00% |
| 312001 | 54 6 301a | 3BB2 | Transfer - MPC z refundácie - ZŠ Bajkalská - POP3 | 0,00 | 345,49 | 345,49 | 100,00% |
| 312001 | 54 6 303 | 3BB2 | Transfer - MPC - ZŠ Čsl. armády - POP3 | 0,00 | 1 475,22 | 1 475,22 | 100,00% |
| 312001 | 54 6 308 | 3BB2 | Transfer - MPC - ZŠ Májové námestie - POP3 | 0,00 | 1 161,18 | 1 161,18 | 100,00% |
| 312001 | 54 6 310 | 3BB2 | Transfer - MPC - ZŠ M. Nešpora - POP3 | 0,00 | 2 159,94 | 2 159,94 | 100,00% |
| 312001 | 54 6 315 | 3BB2 | Transfer - MPC - ZŠ Prostejovská - POP3 | 0,00 | 1 656,66 | 1 656,66 | 100,00% |
| 312001 | 54 6 319 | 3BB2 | Transfer - MPC - ZŠ Lesnícka - POP3 | 0,00 | 1 165,37 | 1 165,37 | 100,00% |
| 312001 | 54 6 320 | 3BB2 | Transfer - MPC - ZŠ Šmeralova - POP3 | 0,00 | 1 534,00 | 1 534,00 | 100,00% |
| 312001 | 54 6 321 | 3BB2 | Transfer - MPC - ZŠ Šrobárova - POP3 | 0,00 | 1 357,82 | 1 357,82 | 100,00% |
| 312001 | 54 6 324 | 3BB2 | Transfer - MPC - ZŠ Važecká - POP3 | 0,00 | 1 564,74 | 1 564,74 | 100,00% |
| 312001 | 54 6 353 | 3BB2 | Transfer - MPC - ZŠ Sibírska - POP3 | 0,00 | 1 557,93 | 1 557,93 | 100,00% |
| 312001 | 54 6 371 | 3BB2 | Transfer - MPC - ZŠ a MŠ Námestie Kráľovnej pokoja - POP3 | 0,00 | 2 245,62 | 2 245,62 | 100,00% |
| 312002 | 53 2 | 45 | Transfer z Environmentálneho fondu na komunálny odpad | 0,00 | 198 648,52 | 198 648,52 | 100,00% |
| 312007 | 54 6 | 11H | Transfer - z inej obce na CVČ | 12 000,00 | 12 000,00 | 7 308,87 | 60,91% |
| 312007 | 54 6 | 11H | Transfer - stavebný poriadok - od obcí | 0,00 | 85 189,91 | 85 189,91 | 100,00% |
| 312007 | 54 6 | 11H | Transfer - na pozemné komunikácie | 0,00 | 20,33 | 20,33 | 100,00% |
| 312007 | 54 6 | 11H | Transfer - za prenesený výkon ŽP - od obcí | 0,00 | 6 815,02 | 6 815,02 | 100,00% |
| 312008 | 55 2 5 | 11H | Transfer z rozpočtu VÚC - sanácia rodinného prostredia - zdroj PSK | 0,00 | 21 000,00 | 21 000,00 | 100,00% |
| 312011 | 56 1 | 111 | Na chránenú dielňu - kamerový systém | 59 263,00 | 51 342,20 | 51 342,20 | 100,00% |
| 312011 | 56 4 | 111 | Kamerový systém - z refundácie | 0,00 | 9 502,77 | 9 502,77 | 100,00% |
| 312011 | 51 1 15 | 11H | Dotácia od dobrovoľnej požiarnej ochrany SR | 3 000,00 | 3 000,00 | 3 000,00 | 100,00% |
| 312012 | 53 1 2 | 111 | Transfer na prenesený výkon - stavebný poriadok | 219 000,00 | 134 872,91 | 134 872,91 | 100,00% |
| 312012 | 53 1 4 | 111 | Transfer na prenesený výkon - ŠFRB | 37 000,00 | 80 507,87 | 80 507,87 | 100,00% |
| 312012 | 53 1 5 | 111 | Transfer na prenesený výkon - pozemné komunikácie | 6 000,00 | 5 818,18 | 5 818,18 | 100,00% |
| 312012 | 53 2 7 | 111 | Transfer na prenesený výkon - životné prostredie | 10 000,00 | 10 755,29 | 10 755,29 | 100,00% |
| 312012 | 54 6 02 | 111 | Transfer na prenesený výkon - školský úrad | 115 000,00 | 111 917,00 | 111 917,00 | 100,00% |
| 312012 | 54 6 03 | 111 | Transfer na prenesený výkon - hmotná núdza, strava zadarmo | 1 796 536,00 | 2 894 374,30 | 2 894 374,30 | 100,00% |
| 312012 | 54 6 05 | 111 | Transfer na prenesený výkon - ZŠ | 22 421 000,00 | 31 509 098,60 | 31 458 500,60 | 99,84% |

Závěrečný účet mesta Prešov za rok 2025 - tabuľková časť

| Ekón. klasif. | Číslo akcie | Zdroj | Rozpočtová položka | Schválený rozpočet | Upravený rozpočet | Skutočnosť k 31.12.2025 | % plnenia |
|---------------|-------------|-------|--|--------------------|-------------------|-------------------------|-----------|
| 312012 | 54 6 051 | 111 | Transfer na prenesený výkon - normatívy rekreácie | 0,00 | 27 548,00 | 27 548,00 | 100,00% |
| 312012 | 54 6 0512 | 111 | Transfer na prenesený výkon - normatívy športové aktivity dieťaťa | 0,00 | 2 326,00 | 2 326,00 | 100,00% |
| 312012 | 54 6 053 | 111 | Transfer na prenesený výkon - žiaci zo SZP | 0,00 | 7 600,00 | 7 600,00 | 100,00% |
| 312012 | 54 6 054 | 111 | Transfer na prenesený výkon - odchodné | 0,00 | 73 322,00 | 73 322,00 | 100,00% |
| 312012 | 54 6 055 | 111 | Transfer na prenesený výkon - vzdelávacie poukazy | 0,00 | 187 002,00 | 187 002,00 | 100,00% |
| 312012 | 54 6 057 | 111 | Transfer na prenesený výkon - dopravné | 0,00 | 92 194,00 | 92 194,00 | 100,00% |
| 312012 | 54 6 059 | 111 | Transfer na prenesený výkon - bazény | 0,00 | 57 809,00 | 57 809,00 | 100,00% |
| 312012 | 54 6 065 | 111 | Transfer na PV - PODPORNÉ OPATRENIE - Zdravotnícky pracovník | 0,00 | 39 472,00 | 39 472,00 | 100,00% |
| 312012 | 54 6 066 | 111 | Transfer na PV - PODPORNÉ OPATRENIE - Školský podporný tím | 0,00 | 366 302,00 | 366 302,00 | 100,00% |
| 312012 | 54 6 067 | 111 | Transfer na PV - PODPORNÉ OPATRENIE - Nepedagogickí zamestnanci | 0,00 | 97 972,00 | 97 972,00 | 100,00% |
| 312012 | 54 6 068 | 111 | Transfer na PV - PODPORNÉ OPATRENIE - Pedagogický asistent | 0,00 | 1 443 501,00 | 1 443 501,00 | 100,00% |
| 312012 | 54 6 070 | 111 | Transfer na prenesený výkon - Výchovno-vzdelávací proces v MŠ | 0,00 | 114 800,00 | 114 800,00 | 100,00% |
| 312012 | 54 6 071 | 111 | Transfer na PV - Príspevok na špecifiká - Zvýšenie platových taríf | 0,00 | 173 793,00 | 173 793,00 | 100,00% |
| 312012 | 54 6 072 | 111 | Transfer na prenesený výkon - Rozvojový projekt - AI dni | 0,00 | 8 000,00 | 8 000,00 | 100,00% |
| 312012 | 54 6 47 | 111 | Transfer na prenesený výkon - MŠ | 7 554 000,00 | 0,00 | 0,00 | 0,00% |
| 312012 | 54 6 52 | 111 | Transfer na prenesený výkon - odmeny 800 € | 0,00 | 1 224 262,00 | 1 224 262,00 | 100,00% |
| 312012 | 55 1 1 | 111 | Transfer na prenesený výkon - register obyvateľov SR a hlásenie pobytu | 27 000,00 | 27 154,38 | 27 154,38 | 100,00% |
| 312012 | 55 1 3 | 111 | Transfer na prenesený výkon - matričná činnosť | 226 000,00 | 210 941,07 | 210 941,07 | 100,00% |
| 312012 | 55 1 4 | 111 | Transfer na prenesený výkon - register adries | 700,00 | 480,40 | 480,40 | 100,00% |
| 312012 | 55 2 38 | 111 | Transfer na prenesený výkon - dávky v HN a príspevky k dávke | 12 000,00 | 14 949,00 | 14 949,00 | 100,00% |
| 312012 | 55 2 44 | 111 | Transfer na prenesený výkon - prídavok na dieťa - osobitný príjemca | 60 000,00 | 47 114,00 | 47 114,00 | 100,00% |
| 312012 | 55 2 85 | 111 | Transfer na prenesený výkon - na výkon osobitného príjemcu | 0,00 | 675,00 | 675,00 | 100,00% |
| 312012 | 54 6 43 | 11UA | Transfer na prenesený výkon - podpora integrácie detí odídenčov z Ukraj. | 0,00 | 231 762,00 | 231 762,00 | 100,00% |
| 321 | 54 3 2531 | 71 | Grant ČSOB - Budova MsÚ , Hlavná 73, Sobášna sála - obnova fasády | 0,00 | 15 000,00 | 15 000,00 | 100,00% |
| 322001 | 54 1 2527 | 111 | Transfer - Realizácia ekologických opatrení pri riešení statickej dopravy prešovského Amfiteátra | 0,00 | 0,00 | 65 000,00 | 0,00% |
| 322001 | 54 6 05 | 111 | Transfer na prenesený výkon škôl z Ministerstva školstva - kapitály | 0,00 | 149 600,00 | 149 600,00 | 100,00% |
| 322001 | 54 1 1601 | 1AA1 | Cudze zdroje - strategické plánovanie 9.1 | 20 423 000,00 | 0,00 | 0,00 | 0,00% |
| 322001 | 54 1 2401 | 1AA1 | Cudze zdroje - strategické plánovanie 9.2 | 5 000,00 | 0,00 | 0,00 | 0,00% |
| 322001 | 54 5 03 | 1AA1 | Cudze zdroje - informatika 3.1 | 2 000 000,00 | 0,00 | 0,00 | 0,00% |
| 322001 | 54 3 2107 | 1P01 | Cyklochodník pri Prešovskej univerzite s napojením na cyklolávkou | 0,00 | 100 892,20 | 100 892,20 | 100,00% |

Závěrečný účet mesta Prešov za rok 2025 - tabuľková časť

| Ekonom. klasif. | Číslo akcie | Zdroj | Rozpočtová položka | Schválený rozpočet | Upravený rozpočet | Skutočnosť k 31.12.2025 | % plnenia |
|-----------------|-------------|-------|---|--------------------|-------------------|-------------------------|-----------|
| 322001 | 54 3 2107 | 1P02 | Cyklochodník pri Prešovskej univerzite s napojením na cyklolávku | 0,00 | 20 178,44 | 20 178,44 | 100,00% |
| 322001 | 54 1 2105 | 3BA1 | Mestské opevnenie - hradobný múr (1. etapa) | 0,00 | 338 110,12 | 338 110,12 | 100,00% |
| 322001 | 54 3 2318 | 3BA1 | Hasičská zbrojnica - energetická úspora budovy | 0,00 | 192 500,92 | 192 500,92 | 100,00% |
| 322001 | 54 1 2105 | 3BA2 | Mestské opevnenie - hradobný múr (1. etapa) | 0,00 | 27 844,36 | 27 844,36 | 100,00% |
| 322001 | 54 3 2318 | 3BA2 | Hasičská zbrojnica - energetická úspora budovy | 0,00 | 33 970,75 | 33 970,75 | 100,00% |
| 322001 | 54 1 2532 | 3P01 | Hackathon - Projekt - "Digitálny občan" | 0,00 | 92 160,00 | 92 160,00 | 100,00% |
| 322001 | 54 3 1407 | 3P01 | Projekt - Materská škola na Hviezdoslavovej ulici v Prešove | 0,00 | 1 060 000,00 | 1 060 000,00 | 100,00% |
| 322001 | 54 1 2532 | 3P02 | Hackathon - Projekt - "Digitálny občan" | 0,00 | 20 000,00 | 20 000,00 | 100,00% |
| 322001 | 54 3 1407 | 3P02 | Projekt - Materská škola na Hviezdoslavovej ulici v Prešove | 0,00 | 53 000,00 | 53 000,00 | 100,00% |
| 322006 | 54 1 2304 | 11H | Transfer - Dobudovanie športovej infraštruktúry na Jazdeckej ulici 1 v Prešove - zdroj PSK | 0,00 | 112 000,00 | 112 000,00 | 100,00% |
| 453 | 54 1 2219 | 11H | Zostatky príjmov z minulých rokov - Projekt - Inštalácia zariadení na úpravu vnútorného prostredia a zníženia nákladov na prevádzku Zimného štadióna Prešov | 0,00 | 397 665,18 | 397 665,18 | 100,00% |
| 453 | 51 1 108 | 1310 | Zostatok z predchádzajúcich rokov - projekt Právo na prvé zamestnanie - dohoda č. 24/37/54X/2 | 0,00 | 6,72 | 6,72 | 100,00% |
| 453 | 54 6 | 1310 | Zostatok z predchádzajúcich rokov - prenesený výkon škôl | 0,00 | 583 935,37 | 515 686,07 | 88,31% |
| 453 | 54 6 03 | 1310 | Zostatok z predchádzajúcich rokov - hmotná núdza a strava zadarmo | 0,00 | 346 855,44 | 337 352,16 | 97,26% |
| 453 | 54 6 055 | 1310 | Zostatok z predchádzajúcich rokov - vzdelávacie poukazy | 0,00 | 0,00 | 5 690,39 | 0,00% |
| 453 | 54 6 057 | 1310 | Zostatok z predchádzajúcich rokov - dopravné | 0,00 | 0,00 | 6 524,26 | 0,00% |
| 453 | 54 6 43 | 1310 | Zostatok z predchádzajúcich rokov - Ukrajina - podpora integrácie | 0,00 | 0,00 | 30 628,47 | 0,00% |
| 453 | 55 2 38 | 1310 | Zostatok z predchádzajúcich rokov - Dávka v HN a príspevky k dávke | 0,00 | 85,00 | 85,00 | 100,00% |
| 453 | 55 2 44 | 1310 | Zostatok z predchádzajúcich rokov - Prídavok na dieťa - osobitný príjemca | 0,00 | 240,00 | 240,00 | 100,00% |
| 453 | 55 2 81a | 1310 | Zostatok z predchádzajúcich rokov - Denný stacionár - OPÁL | 0,00 | 6 587,27 | 6 587,27 | 100,00% |
| 453 | 55 2 82a | 1310 | Zostatok z predchádzajúcich rokov - Denný stacionár - Sabinovská | 0,00 | 6 893,99 | 6 893,99 | 100,00% |
| 453 | 55 2 91a | 1310 | Zostatok z predchádzajúcich rokov - Denný stacionár - Slanská, Nižná Šebastová | 0,00 | 7 399,32 | 7 399,32 | 100,00% |
| 453 | 55 2 92a | 1310 | Zostatok z predchádzajúcich rokov - Denný stacionár - Námestie Kráľovnej pokoja | 0,00 | 2 498,45 | 2 498,45 | 100,00% |
| 453 | 54 3 | 41 | Zostatok z predchádzajúcich rokov - poplatok za rozvoj | 0,00 | 51 542,90 | 0,00 | 0,00% |

Závěrečný účet mesta Prešov za rok 2025 - tabuľková časť

| Ekon. klasif. | Číslo akcie | Zdroj | Rozpočtová položka | Schválený rozpočet | Upravený rozpočet | Skutočnosť k 31.12.2025 | % plnenia |
|---------------|-------------|-------|---|--------------------|-------------------|-------------------------|-----------|
| 453 | 53 2 | 45 | Zostatok z predchádzajúcich rokov - Na komunálny odpad - z Environmenálneho fondu | 394 899,00 | 452 438,52 | 320 622,87 | 70,87% |
| 453 | 52 2 13a | 46 | Zostatok z min. rokov - Nájomné byty - z FOaÚ Majakovského 1-3 | 0,00 | 5 526,84 | 4 289,89 | 77,62% |
| 453 | 52 2 13b | 46 | Zostatok z min. rokov - Nájomné byty - z FOaÚ Majakovského 13-15 | 0,00 | 5 204,59 | 5 204,59 | 100,00% |
| 453 | 52 2 13c | 46 | Zostatok z min. rokov - Nájomné byty - z FOaÚ Majakovského 17-19 | 0,00 | 4 548,24 | 4 548,24 | 100,00% |
| 453 | 52 2 13d | 46 | Zostatok z min. rokov - Nájomné byty - z FOaÚ Majakovského 21-23 | 0,00 | 10 772,76 | 2 447,59 | 22,72% |
| 453 | 52 2 13e | 46 | Zostatok z min. rokov - Nájomné byty - z FOaÚ Sabinovská 35-37 | 0,00 | 3 301,08 | 3 301,08 | 100,00% |
| 453 | 52 2 13f | 46 | Zostatok z min. rokov - Nájomné byty - z FOaÚ Sabinovská 39-41 | 0,00 | 6 562,23 | 3 398,32 | 51,79% |
| 453 | 52 2 13g | 46 | Zostatok z min. rokov - Nájomné byty - z FOaÚ Sabinovská 47-49 | 0,00 | 12 914,36 | 3 399,29 | 26,32% |
| 453 | 52 2 13i | 46 | Zostatok z min. rokov - Nájomné byty - z ORF Antona Prídavka 3,5,7 | 0,00 | 59 306,59 | 0,00 | 0,00% |
| 453 | 52 2 13j | 46 | Zostatok z min. rokov - Nájomné byty - z ORF Bajkalská 46 | 0,00 | 5 571,01 | 1 000,00 | 17,95% |
| 453 | 52 2 13k | 46 | Zostatok z min. rokov - Nájomné byty - z ORF Bajkalská 50, 52 | 0,00 | 12 367,14 | 1 000,00 | 8,09% |
| 453 | 52 2 13l | 46 | Zostatok z min. rokov - Nájomné byty - z FOaÚ Slánska 6 | 0,00 | 1 217,62 | 1 217,62 | 100,00% |
| 453 | 52 2 13m | 46 | Zostatok z min. rokov - Nájomné byty - z ORF Bajkalská 38 | 0,00 | 5 545,44 | 1 000,00 | 18,03% |
| 453 | 52 2 13n | 46 | Zostatok z min. rokov - Nájomné byty - z ORF Bajkalská 42 | 0,00 | 5 545,44 | 1 000,00 | 18,03% |
| 453 | 51 3 | 71 | Zostatok z predchádzajúcich rokov - prostriedky na náhradnú výsadbu | 85 000,00 | 87 855,18 | 76 276,34 | 86,82% |
| 453 | 52 2 13 | 71 | Zostatok z predchádzajúcich rokov - zábezpeky k bytom | 0,00 | 14 090,27 | 0,00 | 0,00% |
| 453 | 54 6 | 71 | Zostatok z predchádzajúcich rokov - dary pre MŠ bez PS | 0,00 | 0,00 | 5 167,09 | 0,00% |
| 453 | 55 2 110 | 71 | Zostatky prostriedkov z predchádzajúcich rokov - stabilizačný príspevok | 0,00 | 2 456,00 | 0,00 | 0,00% |
| 453 | 55 2 2U | 71 | Zostatok z predchádzajúcich rokov - Unicef | 0,00 | 3,33 | 3,33 | 100,00% |
| 453 | 55 2 4U | 71 | Zostatok z predchádzajúcich rokov - 4. tranža UNICEF | 0,00 | 16 027,13 | 16 027,13 | 100,00% |
| 453 | 55 2 5U | 71 | Zostatok z predchádzajúcich rokov - 5. tranža UNICEF | 0,00 | 23 191,40 | 23 191,40 | 100,00% |
| 453 | 54 6 | 72a | Zostatok z predchádzajúcich rokov - dary pre RO | 0,00 | 39 706,04 | 33 230,84 | 83,69% |
| 453 | 55 2 106 | 72a | ZpS Náruč Veselá - darovacie prostriedky z min. rokov | 0,00 | 2 231,00 | 0,00 | 0,00% |
| 453 | 55 2 109 | 72a | ZpS Harmónia Cemjata - darovacie prostriedky z min. rokov | 0,00 | 0,00 | 1 442,24 | 0,00% |
| 453 | 54 6 09 | 72f | Zostatok z predchádzajúcich rokov - potraviny - RO | 0,00 | 588 266,52 | 548 206,35 | 93,19% |
| 454001 | 51 3 368 | 46 | Príjem z rezervného fondu - na bežné výdavky Strata z výkonov DPmP za rok 2024 | 0,00 | 724 082,93 | 724 082,93 | 100,00% |
| 454001 | 52 2 44 | 46 | Príjem z rezervného fondu - Kapitálový transfer pre FTA | 6 700 000,00 | 5 000 000,00 | 4 970 000,00 | 99,40% |
| 454002 | 52 2 44P | 46 | Príjem z peňažného fondu - Kapitálový transfer pre FTA | 500 000,00 | 500 000,00 | 500 000,00 | 100,00% |
| 456002 | 52 1 | 71 | Iné - príjmové FO - zábezpeky | 0,00 | 50 000,00 | 137 000,00 | 274,00% |

Závěrečný účet mesta Prešov za rok 2025 - tabuľková časť

| Ekon. klasif. | Číslo akcie | Zdroj | Rozpočtová položka | Schválený rozpočet | Upravený rozpočet | Skutočnosť k 31.12.2025 | % plnenia |
|---------------|-------------|-------|--|-----------------------|-----------------------|-------------------------|---------------|
| 456002 | 54 3 | 71 | Iné - príjmové FO - investičné, projektové | 0,00 | 0,00 | 55 739,68 | 0,00% |
| 456002 | 55 1 12 | 71 | Iné - príjmové FO - zábezpeky - čip na bicykle | 0,00 | 0,00 | 10,00 | 0,00% |
| 513002 | 52 1 | 52 | Dlhodobý úver - úver VÚB | 4 273 926,00 | 4 273 926,00 | 4 273 925,03 | 100,00% |
| 513002 | 54 1c | 52 | Dlhodobý úver - úver ČSOB | 6 308 298,00 | 7 799 338,00 | 2 479 775,10 | 31,79% |
| 514002 | 54 3 2003 | 46 | Rekonštrukcia ZpS Harmónia, Cemjata | 400 000,00 | 525 339,43 | 525 339,43 | 100,00% |
| 514002 | 52 2 78 | 71 | Nákup rolby na zimný štadión na lízing | 26 650,00 | 27 309,42 | 27 309,42 | 100,00% |
| Spolu | | | Spolu | 148 801 366,00 | 142 061 932,13 | 131 411 233,45 | 92,50% |

| | | | | |
|--|---------------------|---------------------|---------------------|---------------|
| Príjmy škôl a školských zariadení - RO | 4 339 280,00 | 7 380 080,46 | 7 035 740,73 | 95,33% |
| Príjmy zariadení pre seniorov - RO | 1 558 000,00 | 1 875 091,35 | 1 881 080,27 | 100,32% |
| Právne subjekty spolu | 5 897 280,00 | 9 255 171,81 | 8 916 821,00 | 96,34% |

| | | | | |
|----------------------------------|-----------------------|-----------------------|-----------------------|---------------|
| Rozpočtované príjmy spolu | 154 698 646,00 | 151 317 103,94 | 140 328 054,45 | 92,74% |
|----------------------------------|-----------------------|-----------------------|-----------------------|---------------|

Program 1: Interná činnosť

| Pro-gram | Číslo akcie | Zdroj | Funkč. klasif. | Ekon. klasif. | Rozpočtová položka | Schválený rozpočet | Upravený rozpočet | Skutočnosť k 31.12.2025 | % plnenia | |
|----------|-------------|-------|----------------|---------------|--------------------|---|-------------------|-------------------------|------------|---------|
| 1 | 1 | 51 2 | 41 | 0111 | 631001 | Tuzemské cestovné náhrady | 5 000,00 | 14 500,00 | 12 929,73 | 89,17% |
| 1 | 1 | 51 2 | 41 | 0111 | 631002 | Zahraničné cestovné náhrady | 8 000,00 | 7 000,00 | 5 685,27 | 81,22% |
| 1 | 1 | 51 2 | 41 | 0111 | 632001 | Energie | 280 000,00 | 264 100,00 | 198 079,76 | 75,00% |
| 1 | 1 | 51 2 | 41 | 0111 | 632002 | Vodné, stočné | 23 000,00 | 23 000,00 | 22 329,22 | 97,08% |
| 1 | 1 | 51 2 | 41 | 0111 | 632003 | Poštové služby | 330 000,00 | 330 000,00 | 278 681,20 | 84,45% |
| 1 | 1 | 51 2 | 41 | 0111 | 632005 | Telekomunikačné služby | 15 000,00 | 14 000,00 | 10 727,04 | 76,62% |
| 1 | 1 | 51 2 | 41 | 0111 | 633001 | Interiérové vybavenie | 20 000,00 | 24 194,26 | 19 351,15 | 79,98% |
| 1 | 1 | 51 2 | 41 | 0111 | 633003 | Telekomunikačná technika | 1 500,00 | 1 500,00 | 1 015,83 | 67,72% |
| 1 | 1 | 51 2 | 41 | 0111 | 633004 | Prevádzkové stroje, prístroje, zariadenia | 3 500,00 | 3 500,00 | 3 280,65 | 93,73% |
| 1 | 1 | 51 2 | 41 | 0111 | 633006 | Všeobecný materiál | 55 000,00 | 54 700,00 | 53 067,68 | 97,02% |
| 1 | 1 | 51 2 | 41 | 0111 | 633009 | Knihy, časopisy, noviny, suveníry | 4 000,00 | 5 200,00 | 4 989,94 | 95,96% |
| 1 | 1 | 51 2 | 41 | 0111 | 633010 | Pracovné odevy, obuv a pracovné pomôcky | 2 000,00 | 1 260,00 | 1 252,79 | 99,43% |
| 1 | 1 | 51 2 | 41 | 0111 | 633011 | Potraviny | 200,00 | 40,00 | 0,00 | 0,00% |
| 1 | 1 | 51 2 | 41 | 0111 | 634001 | Palivo, mazivá, oleje, špeciálne kvapaliny | 13 000,00 | 12 450,00 | 9 557,74 | 76,77% |
| 1 | 1 | 51 2 | 41 | 0111 | 634002 | Servis, údržba, opravy a výdavky s tým spojené | 5 000,00 | 5 550,00 | 5 535,70 | 99,74% |
| 1 | 1 | 51 2 | 41 | 0111 | 634004 | Prepravné a nájom dopravných prostriedkov | 11 300,00 | 4 300,00 | 3 289,76 | 76,51% |
| 1 | 1 | 51 2 | 41 | 0111 | 634005 | Karty, známky, poplatky | 500,00 | 700,00 | 564,76 | 80,68% |
| 1 | 1 | 51 2 | 41 | 0111 | 635001 | Údržba a oprava interiérového vybavenia | 5 000,00 | 4 500,00 | 4 479,38 | 99,54% |
| 1 | 1 | 51 2 | 41 | 0111 | 635003 | Údržba a oprava telekomunikačnej techniky | 4 000,00 | 3 000,00 | 998,02 | 33,27% |
| 1 | 1 | 51 2 | 41 | 0111 | 635004 | Údržba prevádzkových strojov, prístrojov, zariadení | 20 000,00 | 25 000,00 | 24 859,71 | 99,44% |
| 1 | 1 | 51 2 | 41 | 0111 | 635006 | Údržba budov, objektov alebo ich častí | 80 000,00 | 92 900,00 | 92 485,38 | 99,55% |
| 1 | 1 | 51 2 | 41 | 0111 | 636002 | Nájomné za nájom prevádzkových strojov, prístrojov | 10 000,00 | 11 600,00 | 11 165,29 | 96,25% |
| 1 | 1 | 51 2 | 41 | 0111 | 637003 | Propagácia, reklama a inzercia | 15 000,00 | 15 000,00 | 13 987,27 | 93,25% |
| 1 | 1 | 51 2 | 41 | 0111 | 637004 | Všeobecné služby | 23 000,00 | 26 000,00 | 21 505,71 | 82,71% |
| 1 | 1 | 51 2 | 41 | 0111 | 637012 | Poplatky a odvody | 300,00 | 100,00 | 6,11 | 6,11% |
| 1 | 1 | 51 2 | 41 | 0111 | 637036 | Reprezentačné - recepcie | 17 000,00 | 15 600,00 | 15 589,75 | 99,93% |
| 1 | 1 | 51 2 | 41 | 0111 | 713001 | Nákup interiérového vybavenia | 15 000,00 | 24 416,00 | 14 415,50 | 59,04% |
| 1 | 1 | 51 2 | 41 | 0111 | 713004 | Nákup prevádzkových strojov | 10 000,00 | 16 584,00 | 971,60 | 5,86% |
| 1 | 1 | 51 2 | 52 | 0111 | 713001 | Nákup interiérového vybavenia - úver VÚB | 0,00 | 10 000,00 | 10 000,00 | 100,00% |

Závěrečný účet mesta Prešov za rok 2025 - tabuľková časť

| Pro-gram | Číslo akcie | Zdroj | Funkč. klasif. | Ekon. klasif. | Rozpočtová položka | Schválený rozpočet | Upravený rozpočet | Skutočnosť k 31.12.2025 | % plnenia | |
|--|-------------|-------|----------------|---------------|--------------------|--|---------------------|-------------------------|---------------|---------|
| 1 | 1 | 51 2 | 52 | 0111 | 713004 | Nákup prevádzkových strojov - úver VÚB | 100 000,00 | 10 000,00 | 10 000,00 | 100,00% |
| 1 | 1 | 51 2 | 41 | 0111 | 637036 | Reprezentačné - MsZ, MsR | 6 000,00 | 8 800,00 | 8 765,28 | 99,61% |
| Podprogram 1.1: Činnosť a prevádzka mestského úradu | | | | | | 1 082 300,00 | 1 029 494,26 | 859 567,22 | 83,49% | |

| | | | | | | | | | | |
|---|---|----------|--|------|--------|---|-------------------|-------------------|---------------|---------|
| 1 | 2 | 51 1 1 | | 0111 | 633006 | Všeobecný materiál | 2 000,00 | 2 120,00 | 2 119,24 | 99,96% |
| 1 | 2 | 51 1 1 | | 0111 | 633016 | Reprezentačné - primátor | 25 000,00 | 27 510,00 | 20 166,11 | 73,30% |
| 1 | 2 | 51 1 1 | | 0111 | 637001 | Školenia, kurzy, semináre | 6 000,00 | 8 200,00 | 7 957,60 | 97,04% |
| 1 | 2 | 51 1 1 | | 0111 | 637002 | Konkurzy a súťaže | 3 500,00 | 3 500,00 | 3 500,00 | 100,00% |
| 1 | 2 | 51 1 1 | | 0111 | 637004 | Všeobecné služby - graf. návrhy, výroba a tlač, monitoring tlače | 15 000,00 | 10 000,00 | 7 195,88 | 71,96% |
| 1 | 2 | 51 1 1 | | 0111 | 637005 | Špeciálne služby | 1 500,00 | 1 500,00 | 0,00 | 0,00% |
| 1 | 2 | 51 1 1 | | 0111 | 637036 | Reprezentačné výdavky | 10 000,00 | 10 000,00 | 4 499,80 | 45,00% |
| 1 | 2 | 51 1 1 | | 0111 | 642001 | Transfer - Nadácia mesta Prešov | 5 000,00 | 5 000,00 | 5 000,00 | 100,00% |
| 1 | 2 | 51 1 1 | | 0820 | 642001 | Dotácie na mestom podporované oblasti podľa VZN 5/2016 | 0,00 | 70 000,00 | 69 500,00 | 99,29% |
| 1 | 2 | 51 1 1 | | 0830 | 637004 | Všeobecné služby - výroba, tlač, distribúcia - Prešovský magá | 140 000,00 | 116 000,00 | 113 977,19 | 98,26% |
| 1 | 2 | 51 1 1 | | 0111 | 637003 | Propagácia, reklama a inzercia - záznamy z MsZ | 30 000,00 | 41 805,74 | 40 686,37 | 97,32% |
| 1 | 2 | 51 1 104 | | 0111 | 637003 | Propagácia, reklama a inzercia - promovanie príspevkov mesta Prešov - oficiálna stránka | 3 000,00 | 3 000,00 | 321,13 | 10,70% |
| 1 | 2 | 51 1 1a | | 0111 | 637003 | Propagácia - realizácia novej webovej stránky mesta Prešov | 5 500,00 | 5 500,00 | 0,00 | 0,00% |
| 1 | 2 | 51 1 23 | | 0111 | 637004 | Všeobecné služby | 500,00 | 500,00 | 0,00 | 0,00% |
| 1 | 2 | 51 1 31 | | 0111 | 642014 | Transfer jednotlivcom | 500,00 | 500,00 | 200,00 | 40,00% |
| 1 | 2 | 51 1 32 | | 0111 | 637036 | Reprezentačné - SKYBOX FTA | 0,00 | 20 000,00 | 20 000,00 | 100,00% |
| Podprogram 1.2 Propagácia, reprezentácia | | | | | | 247 500,00 | 325 135,74 | 295 123,32 | 90,77% | |

| | | | | | | | | | | |
|---|---|---------|----|------|--------|--|------------|------------|------------|---------|
| 1 | 3 | 51 1 | 41 | 0111 | 642006 | Na členské príspevky | 25 000,00 | 33 170,00 | 22 645,02 | 68,27% |
| 1 | 3 | 51 1 | 41 | 0473 | 642006 | Členský príspevok mesta do Oblastnej organizácie CR | 120 000,00 | 120 000,00 | 120 000,00 | 100,00% |
| 1 | 3 | 51 1 22 | 41 | 0111 | 642001 | Príspevok zakladateľa - Rozvojová implementačná agentúra (RIA) | 298 000,00 | 0,00 | 0,00 | 0,00% |

Závěrečný účet mesta Prešov za rok 2025 - tabuľková časť

| Pro-gram | Číslo akcie | Zdroj | Funkč. klasif. | Ekon. klasif. | Rozpočtová položka | Schválený rozpočet | Upravený rozpočet | Skutočnosť k 31.12.2025 | % plnenia | |
|--|-------------|---------|----------------|---------------|--------------------|--|-------------------|-------------------------|---------------|---------|
| 1 | 3 | 51 1 64 | 41 | 0111 | 642006 | Členský príspevok (vstup mesta do združenia právnických osôb - Agentúry regionálneho rozvoja - PSK schválené uzn. č. 150/2015 z 21.9.2015) | 35 000,00 | 35 000,00 | 35 000,00 | 100,00% |
| Podprogram 1.3 Členstvo v samosprávnych organizáciách | | | | | | 478 000,00 | 188 170,00 | 177 645,02 | 94,41% | |

| | | | | | | | | | | |
|---------------------------------------|---|----------|-----|------|--------|---|-------------------|-------------------|---------------|---------|
| 1 | 4 | 51 1 13 | 41 | 0220 | 632001 | Energie - CO | 20 000,00 | 14 467,32 | 14 136,32 | 97,71% |
| 1 | 4 | 51 1 13 | 41 | 0220 | 632002 | Vodné, stočné - CO | 100,00 | 0,00 | 0,00 | 0,00% |
| 1 | 4 | 51 1 13 | 41 | 0220 | 633005 | Špeciálne stroje, prístroje, zariadenie - CO | 3 000,00 | 2 584,50 | 2 584,50 | 100,00% |
| 1 | 4 | 51 1 13 | 41 | 0220 | 633006 | Všeobecný materiál - CO | 1 000,00 | 2 954,00 | 2 941,70 | 99,58% |
| 1 | 4 | 51 1 13 | 41 | 0220 | 633013 | Softvér - CO | 250,00 | 250,00 | 250,00 | 100,00% |
| 1 | 4 | 51 1 13 | 41 | 0220 | 634004 | Prepravné a nájom dopravných prostriedkov - CO | 1 000,00 | 18,60 | 18,60 | 100,00% |
| 1 | 4 | 51 1 13 | 41 | 0220 | 635006 | Údržba budov, objektov - CO | 15 000,00 | 0,00 | 0,00 | 0,00% |
| 1 | 4 | 51 1 13 | 41 | 0220 | 637002 | Konkurzy a súťaže - CO | 500,00 | 500,00 | 500,00 | 100,00% |
| 1 | 4 | 51 1 13 | 41 | 0220 | 637004 | Všeobecné služby - CO | 5 000,00 | 4 777,41 | 4 719,99 | 98,80% |
| 1 | 4 | 51 1 13 | 41 | 0220 | 637005 | Špeciálne služby - CO | 3 000,00 | 1 800,00 | 1 800,00 | 100,00% |
| 1 | 4 | 51 1 13 | 41 | 0220 | 637012 | Poplatky a odvody - Príspevky do fondu prevádzky, údržby a opráv - CO | 60 000,00 | 61 415,17 | 61 398,32 | 99,97% |
| 1 | 4 | 51 1 111 | 111 | 0220 | 633006 | Všeobecný materiál - mimoriadna situácia - zo dňa 7.7.2025 - ŠR | 0,00 | 547,20 | 547,20 | 100,00% |
| 1 | 4 | 51 1 111 | 111 | 0220 | 637004 | Všeobecné služby - mimoriadna situácia - zo dňa 7.7.2025 - ŠR | 0,00 | 260 791,71 | 260 791,71 | 100,00% |
| 1 | 4 | 51 1 111 | 41 | 0220 | 637005 | Špeciálne služby - mimoriadna situácia - zo dňa 7.7.2025 | 0,00 | 83,00 | 82,41 | 99,29% |
| Podprogram 1.4 Civilná ochrana | | | | | | 108 850,00 | 350 188,91 | 349 770,75 | 99,88% | |

| | | | | | | | | | | |
|---|---|---------|----|------|--------|---------------------------------------|----------|----------|----------|---------|
| 1 | 5 | 51 1 14 | 41 | 0320 | 633006 | Všeobecný materiál - OPP | 5 000,00 | 5 124,00 | 5 123,28 | 99,99% |
| 1 | 5 | 51 1 14 | 41 | 0320 | 633013 | Softvér - OPP | 120,00 | 71,03 | 71,03 | 100,00% |
| 1 | 5 | 51 1 14 | 41 | 0320 | 636001 | Nájomné za nájom budov, objektov | 400,00 | 400,00 | 398,28 | 99,57% |
| 1 | 5 | 51 1 14 | 41 | 0320 | 637001 | Školenia, kurzy, semináre | 1 000,00 | 550,00 | 357,00 | 64,91% |
| 1 | 5 | 51 1 14 | 41 | 0320 | 637002 | Konkurzy a súťaže - ÚZO DPO SR Prešov | 500,00 | 800,00 | 792,20 | 99,03% |
| 1 | 5 | 51 1 14 | 41 | 0320 | 637004 | Všeobecné služby - OPP | 0,00 | 2 517,00 | 2 517,00 | 100,00% |

Závěrečný účet mesta Prešov za rok 2025 - tabuľková časť

| Pro-gram | Číslo akcie | Zdroj | Funkč. klasif. | Ekon. klasif. | Rozpočtová položka | Schválený rozpočet | Upravený rozpočet | Skutočnosť k 31.12.2025 | % plnenia |
|---|-------------|-------|----------------|---------------|--|---------------------|---------------------|-------------------------|---------------|
| 1 5 | 51 1 14 | 41 | 0320 | 637005 | Špeciálne služby - OPP | 60 000,00 | 37 160,00 | 37 116,48 | 99,88% |
| 1 5 | 51 1 15 | 41 | 0320 | 632001 | Energie - DHZM Prešov | 8 000,00 | 7 581,61 | 7 581,61 | 100,00% |
| 1 5 | 51 1 15 | 41 | 0320 | 633001 | Interiérové vybavenie - DHZM Prešov | 3 000,00 | 0,00 | 0,00 | 0,00% |
| 1 5 | 51 1 15 | 41 | 0320 | 633002 | Výpočtová technika | 2 000,00 | 0,00 | 0,00 | 0,00% |
| 1 5 | 51 1 15 | 41 | 0320 | 633005 | Špeciálne stroje, prístroje, zariadenia - DHZM Prešov | 3 000,00 | 5 060,96 | 5 060,96 | 100,00% |
| 1 5 | 51 1 15 | 41 | 0320 | 633006 | Všeobecný materiál - DHZM Prešov | 3 000,00 | 7 244,50 | 7 203,99 | 99,44% |
| 1 5 | 51 1 15 | 41 | 0320 | 633010 | Pracovné odevy, obuv a pracovné pomôcky - DHZM Prešov | 5 000,00 | 6 210,90 | 6 204,90 | 99,90% |
| 1 5 | 51 1 15 | 41 | 0320 | 634001 | Palivo, mazivá, oleje - DHZM Prešov | 3 000,00 | 3 847,10 | 3 841,65 | 99,86% |
| 1 5 | 51 1 15 | 41 | 0320 | 634002 | Servis, údržba, opravy - DHZM Prešov | 2 000,00 | 1 252,90 | 1 252,90 | 100,00% |
| 1 5 | 51 1 15 | 41 | 0320 | 635006 | Údržba budov, objektov - DHZM Prešov | 8 000,00 | 0,00 | 0,00 | 0,00% |
| 1 5 | 51 1 15 | 41 | 0320 | 637002 | Konkurzy a súťaže - DHZM Prešov | 1 000,00 | 0,00 | 0,00 | 0,00% |
| 1 5 | 51 1 15 | 41 | 0320 | 713004 | Nákup prevádzkových strojov, prístrojov, zariadení | 0,00 | 27 200,00 | 6 797,88 | 24,99% |
| 1 5 | 51 1 15 | 41 | 0320 | 713005 | Nákup špeciálnych strojov, prístrojov, zariadení | 3 300,00 | 3 300,00 | 1 197,58 | 36,29% |
| 1 5 | 51 1 15 | 52 | 0320 | 713004 | Nákup špeciálnych strojov, prístrojov, zariadení - úver VÚB | 0,00 | 5 402,12 | 5 402,12 | 100,00% |
| 1 5 | 51 1 15 | 11H | 0320 | 633010 | Pracovné odevy, obuv a pracovné pomôcky - DHZM Prešov - dotácia DPO SR | 3 000,00 | 3 000,00 | 3 000,00 | 100,00% |
| 1 5 | 51 1c 15 | 52 | 0320 | 713004 | Nákup prevádzkových strojov, prístrojov, zariadení - úver ČSOB | 0,00 | 15 000,00 | 15 000,00 | 100,00% |
| 1 5 | 51 1c 15 | 52 | 0320 | 713005 | Nákup špeciálnych strojov, prístrojov, zariadení - úver ČSOB | 0,00 | 1 332,15 | 1 332,15 | 100,00% |
| Podprogram 1.5 Ochrana pred požiarmi | | | | | | 111 320,00 | 133 054,27 | 110 251,01 | 82,86% |
| Program 1: Interná činnosť | | | | | | 2 027 970,00 | 2 026 043,18 | 1 792 357,32 | 88,47% |

Program 2: Ľudské zdroje

| Pro-gram | Číslo akcie | Zdroj | Funkč. klasif. | Ekon. klasif. | Rozpočtová položka | Schválený rozpočet | Upravený rozpočet | Skutočnosť k 31.12.2025 | % plnenia | |
|---|-------------|----------|----------------|---------------|--------------------|---|-------------------|-------------------------|---------------|---------|
| 2 | 1 | 51 1 82 | 41 | 0111 | 600 | Bežné výdavky - primátor, viceprimátor | 291 729,00 | 296 802,10 | 296 802,10 | 100,00% |
| 2 | 1 | 51 1 POS | 41 | 0111 | 600 | Bežné výdavky - poslanci MsZ a členovia komisii | 407 223,00 | 402 149,90 | 272 502,14 | 67,76% |
| Podprogram 2.1 Zasadnutia orgánov samosprávy | | | | | | 698 952,00 | 698 952,00 | 569 304,24 | 81,45% | |

| | | | | | | | | | | |
|---|---|-----------|------|------|--------|---|--------------|--------------|--------------|---------|
| 2 | 2 | 51 1 01 | 41 | 0111 | 610 | Mzdy, platy - aparát | 4 526 169,00 | 5 065 884,07 | 5 056 712,98 | 99,82% |
| 2 | 2 | 51 1 2105 | 3BA | 0111 | 610 | Mzdy, platy - aparát - z refundácie | 0,00 | 25 616,81 | 25 616,81 | 100,00% |
| 2 | 2 | 51 1 2418 | 1P01 | 0111 | 610 | Mzdy, platy - aparát - z refundácie | 0,00 | 10 636,00 | 10 636,00 | 100,00% |
| 2 | 2 | 55 2 114a | 111 | 0111 | 610 | Mzdy, platy - aparát - z refundácie | 0,00 | 11 541,36 | 11 541,36 | 100,00% |
| 2 | 2 | 55 2 115a | 111 | 0111 | 610 | Mzdy, platy - aparát - z refundácie | 0,00 | 5 620,20 | 5 620,20 | 100,00% |
| 2 | 2 | 56 15 | 1BB | 0111 | 610 | Mzdy, platy - aparát - z refundácie | 0,00 | 22 308,32 | 22 308,32 | 100,00% |
| 2 | 2 | 51 1 01 | 41 | 0111 | 620 | Poistné do Všeobecnej zdravotnej poisťovne | 1 687 205,00 | 1 975 656,85 | 1 973 415,11 | 99,89% |
| 2 | 2 | 51 1 01 | 41 | 0111 | 637001 | Školenia, kurzy, semináre - aparát | 10 000,00 | 10 000,00 | 8 726,87 | 87,27% |
| 2 | 2 | 51 1 01 | 41 | 0111 | 637005 | Špeciálne služby | 10 000,00 | 10 000,00 | 8 270,90 | 82,71% |
| 2 | 2 | 51 1 01 | 41 | 0111 | 637006 | Náhrady - tel. paušál, príspevok na rekreáciu, športová činnosť dieťaťa | 30 000,00 | 37 603,86 | 37 603,86 | 100,00% |
| 2 | 2 | 51 1 01 | 41 | 0111 | 637013 | Naturálne mzdy - ošatné | 10 000,00 | 10 000,00 | 6 189,00 | 61,89% |
| 2 | 2 | 51 1 01 | 41 | 0111 | 637014 | Stravovanie | 300 000,00 | 89 488,70 | 89 488,70 | 100,00% |
| 2 | 2 | 51 1 01 | 41 | 0111 | 637016 | Prídel do sociálneho fondu | 64 000,00 | 72 639,58 | 72 639,58 | 100,00% |
| 2 | 2 | 51 1 01 | 41 | 0111 | 637027 | Odmeny zamestnancov mimopracovného pomeru - aparát | 75 000,00 | 131 728,64 | 131 728,64 | 100,00% |
| 2 | 2 | 51 1 01 | 41 | 0111 | 637031 | Pokuty a penále | 0,00 | 97,46 | 97,46 | 100,00% |
| 2 | 2 | 51 1 01 | 41 | 0111 | 642012 | Na odstupné | 20 000,00 | 61 229,52 | 61 229,52 | 100,00% |
| 2 | 2 | 51 1 01 | 41 | 0111 | 642013 | Na odchodné | 23 000,00 | 12 793,36 | 12 793,36 | 100,00% |
| 2 | 2 | 51 1 01 | 41 | 0111 | 642014 | Príspevok na stravovanie - aparát | 204 314,00 | 230 794,55 | 230 794,55 | 100,00% |
| 2 | 2 | 51 1 01 | 41 | 0111 | 642015 | Na nemocenské dávky | 39 000,00 | 39 000,00 | 37 771,54 | 96,85% |
| 2 | 2 | 51 1 01 | 41 | 0111 | 642036 | Na štipendia - duálne vzdelávanie | 1 000,00 | 3 100,00 | 2 523,08 | 81,39% |
| 2 | 2 | 51 1 60 | 41 | 0412 | 610 | Mzdy, platy - Komunitné centrum | 20 836,00 | 20 836,00 | 20 197,29 | 96,93% |
| 2 | 2 | 51 1 60 | 41 | 0412 | 620 | Odvody do poisťovní - Komunitné centrum | 11 463,00 | 11 463,00 | 7 879,94 | 68,74% |
| 2 | 2 | 51 1 60 | 41 | 0412 | 637006 | Náhrady - rekreácie - Komunitné centrum | 275,00 | 275,00 | 0,00 | 0,00% |

Záverečný účet mesta Prešov za rok 2025 - tabuľková časť

| Pro-gram | Číslo akcie | Zdroj | Funkč. klasif. | Ekon. klasif. | Rozpočtová položka | Schválený rozpočet | Upravený rozpočet | Skutočnosť k 31.12.2025 | % plnenia |
|----------|-------------|-------|----------------|---------------|--|--------------------|-------------------|-------------------------|-----------|
| 2 2 | 51 1 60 | 41 | 0412 | 637016 | Prídela do sociálneho fondu - Komunitné centrum | 794,00 | 794,00 | 737,45 | 92,88% |
| 2 2 | 51 1 60 | 41 | 0412 | 642014 | Príspevok na stravovanie - Komunitné centrum | 4 037,00 | 4 037,00 | 3 706,20 | 91,81% |
| 2 2 | 51 1 60 | 41 | 0412 | 642015 | Na nemocenské dávky - Komunitné centrum | 500,00 | 500,00 | 276,22 | 55,24% |
| 2 2 | 51 1 7 | 41 | 1050 | 610 | Mzdy, platy - MOS | 68 226,00 | 68 226,00 | 65 994,70 | 96,73% |
| 2 2 | 51 1 7 | 41 | 1050 | 620 | Odvody do poisťovní - MOS | 23 845,00 | 24 520,75 | 24 520,75 | 100,00% |
| 2 2 | 51 1 7 | 41 | 1050 | 637016 | Prídela do sociálneho fondu - MOS | 850,00 | 944,70 | 944,70 | 100,00% |
| 2 2 | 51 1 7 | 41 | 1050 | 642014 | Príspevok na stravovanie - MOS | 4 086,00 | 5 137,35 | 5 137,35 | 100,00% |
| 2 2 | 51 1 7 | 41 | 1050 | 642015 | Na nemocenské dávky - MOS | 150,00 | 171,49 | 171,49 | 100,00% |
| 2 2 | 51 1 77 | 41 | 1020 | 610 | Mzdy, platy - OS | 837 913,00 | 1 017 224,46 | 1 017 224,46 | 100,00% |
| 2 2 | 51 1 77 | 41 | 1020 | 620 | Odvody do poisťovní - OS | 313 442,00 | 377 520,27 | 377 520,27 | 100,00% |
| 2 2 | 51 1 77 | 41 | 1020 | 637006 | Náhrady - OS | 27 000,00 | 6 387,45 | 6 387,45 | 100,00% |
| 2 2 | 51 1 77 | 41 | 1020 | 637016 | Prídela do sociálneho fondu - OS | 15 482,00 | 15 482,00 | 14 603,44 | 94,33% |
| 2 2 | 51 1 77 | 41 | 1020 | 642013 | Na odchodné - OS | 0,00 | 907,31 | 907,31 | 100,00% |
| 2 2 | 51 1 77 | 41 | 1020 | 642014 | Príspevok na stravovanie - OS | 98 729,00 | 58 729,00 | 55 788,02 | 94,99% |
| 2 2 | 51 1 77 | 41 | 1020 | 642015 | Na nemocenské dávky - OS | 0,00 | 10 358,09 | 10 358,09 | 100,00% |
| 2 2 | 51 1 84 | 41 | 0412 | 610 | Mzdy, platy - terénna sociálna práca | 15 424,00 | 15 424,00 | 15 052,30 | 97,59% |
| 2 2 | 51 1 84 | 41 | 0412 | 620 | Odvody do poisťovní - terénna sociálna práca | 7 317,00 | 7 388,29 | 7 119,27 | 96,36% |
| 2 2 | 51 1 84 | 41 | 0412 | 637006 | Náhrady - terénna sociálna práca - vl. zdroje | 1 375,00 | 1 375,00 | 1 091,48 | 79,38% |
| 2 2 | 51 1 84 | 41 | 0412 | 637016 | Prídela do sociálneho fondu - terénna sociálna práca | 1 329,00 | 1 329,00 | 1 074,36 | 80,84% |
| 2 2 | 51 1 84 | 41 | 0412 | 642014 | Príspevok na stravovanie - terénna sociálna práca | 6 056,00 | 6 056,00 | 3 967,20 | 65,51% |
| 2 2 | 51 1 84 | 41 | 0412 | 642015 | Na nemocenské dávky - terénna sociálna práca | 1 000,00 | 1 000,00 | 455,22 | 0,00% |
| 2 2 | 51 1 86 | 41 | 1020 | 610 | Mzdy, platy - Denný stacionár | 31 602,00 | 43 932,34 | 43 415,04 | 98,82% |
| 2 2 | 51 1 86 | 41 | 1020 | 620 | Odvody do poisťovní - Denný stacionár | 16 367,00 | 21 408,97 | 19 925,07 | 93,07% |
| 2 2 | 51 1 86 | 41 | 1020 | 637006 | Náhrady - rekreácie - Denný stacionár | 4 125,00 | 4 125,00 | 2 331,56 | 56,52% |
| 2 2 | 51 1 86 | 41 | 1020 | 637016 | Prídela do sociálneho fondu - Denný stacionár | 3 754,00 | 3 754,00 | 3 551,30 | 94,60% |
| 2 2 | 51 1 86 | 41 | 1020 | 642013 | Na odchodné - Denný stacionár | 0,00 | 996,04 | 996,04 | 100,00% |
| 2 2 | 51 1 86 | 41 | 1020 | 642014 | Príspevok na stravovanie - Denný stacionár | 15 141,00 | 15 141,00 | 14 521,27 | 95,91% |
| 2 2 | 51 1 86 | 41 | 1020 | 642015 | Na nemocenské dávky - Denný stacionár | 6 860,00 | 2 822,37 | 2 822,37 | 100,00% |
| 2 2 | 51 1 91 | 41 | 1020 | 610 | Mzdy, platy - Denné centrá | 14 145,00 | 14 145,00 | 8 070,80 | 57,06% |
| 2 2 | 51 1 91 | 41 | 1020 | 620 | Odvody do poisťovní - Denné centrá | 5 368,00 | 5 368,00 | 3 186,34 | 59,36% |
| 2 2 | 51 1 91 | 41 | 1020 | 637006 | Náhrady - Denné centrá | 475,00 | 475,00 | 0,00 | 0,00% |

Závěrečný účet mesta Prešov za rok 2025 - tabuľková časť

| Pro-gram | Číslo akcie | Zdroj | Funkč. klasif. | Ekon. klasif. | Rozpočtová položka | Schválený rozpočet | Upravený rozpočet | Skutočnosť k 31.12.2025 | % plnenia | |
|----------|-------------|-----------|----------------|---------------|--------------------|---|-------------------|-------------------------|-----------|---------|
| 2 | 2 | 51 1 91 | 41 | 1020 | 637016 | Prídela do sociálneho fondu - Denné centrá | 191,00 | 191,00 | 109,11 | 57,13% |
| 2 | 2 | 51 1 91 | 41 | 1020 | 642014 | Príspevok na stravovanie - Denné centrá | 1 009,00 | 1 009,00 | 513,30 | 50,87% |
| 2 | 2 | 54 1 2105 | 41 | 0620 | 610 | Mzdy, platy - Hradobný múr | 0,00 | 1 639,23 | 1 639,23 | 100,00% |
| 2 | 2 | 54 1 2105 | 41 | 0620 | 620 | Odvody do poisťovní - Hradobný múr | 0,00 | 599,72 | 599,72 | 100,00% |
| 2 | 2 | 54 1 2549 | 41 | 0443 | 610 | Mzdy, platy - Obnova ČOV v ZpS Harmónia, Cemjata | 0,00 | 3 125,80 | 3 125,80 | 100,00% |
| 2 | 2 | 54 1 2549 | 41 | 0443 | 620 | Odvody do poisťovní - Obnova ČOV v ZpS Harmónia, Cemjata | 0,00 | 1 123,52 | 1 123,52 | 100,00% |
| 2 | 2 | 54 3 2016 | 41 | 0443 | 610 | Mzdy, platy - Záhrada umenia, Kmeťovo stromoradie | 0,00 | 13 134,82 | 13 134,82 | 100,00% |
| 2 | 2 | 54 3 2016 | 41 | 0443 | 620 | Odvody do poisťovní - Záhrada umenia, Kmeťovo stromoradie | 0,00 | 4 721,44 | 4 721,44 | 100,00% |
| 2 | 2 | 54 3 2305 | 41 | 0443 | 610 | Mzdy, platy - Pohybom k spájaniu komúnít - multišportová zóna Prešov | 0,00 | 5 946,61 | 5 946,61 | 100,00% |
| 2 | 2 | 54 3 2305 | 41 | 0443 | 620 | Odvody do poisťovní - Pohybom k spájaniu komúnít - multišportová zóna Prešov | 0,00 | 2 137,21 | 2 137,21 | 100,00% |
| 2 | 2 | 54 3 2539 | 41 | 0443 | 610 | Mzdy, platy - Škola v spojení s prírodou - ZŠ M. Nešpora | 0,00 | 8 045,55 | 8 045,55 | 100,00% |
| 2 | 2 | 54 3 2539 | 41 | 0443 | 620 | Odvody do poisťovní - Škola v spojení s prírodou - ZŠ M. Nešpora | 0,00 | 2 891,79 | 2 891,79 | 100,00% |
| 2 | 2 | 54 3 2540 | 41 | 0443 | 610 | Mzdy, platy - Škola v spojení s prírodou - ZŠ s MŠ Námestie Kráľovej pokoja | 0,00 | 5 608,12 | 5 608,12 | 100,00% |
| 2 | 2 | 54 3 2540 | 41 | 0443 | 620 | Odvody do poisťovní - Škola v spojení s prírodou - ZŠ s MŠ Námestie Kráľovej pokoja | 0,00 | 2 015,42 | 2 015,42 | 100,00% |
| 2 | 2 | 54 3 2541 | 41 | 0443 | 610 | Mzdy, platy - Škola v spojení s prírodou - ZŠ Sibírska | 0,00 | 5 116,07 | 5 116,07 | 100,00% |
| 2 | 2 | 54 3 2541 | 41 | 0443 | 620 | Odvody do poisťovní - Škola v spojení s prírodou - ZŠ Sibírska | 0,00 | 1 838,57 | 1 838,57 | 100,00% |
| 2 | 2 | 54 3 2542 | 41 | 0443 | 610 | Mzdy, platy - Škola v spojení s prírodou - ZŠ Šmeralova | 0,00 | 7 415,65 | 7 415,65 | 100,00% |
| 2 | 2 | 54 3 2542 | 41 | 0443 | 620 | Odvody do poisťovní - Škola v spojení s prírodou - ZŠ Šmeralova | 0,00 | 2 665,29 | 2 665,29 | 100,00% |

Závěrečný účet mesta Prešov za rok 2025 - tabuľková časť

| Pro-gram | Číslo akcie | Zdroj | Funkč. klasif. | Ekon. klasif. | Rozpočtová položka | Schválený rozpočet | Upravený rozpočet | Skutočnosť k 31.12.2025 | % plnenia | |
|---|-------------|-----------|----------------|---------------|--------------------|---|---------------------|-------------------------|---------------|---------|
| 2 | 2 | 54 3 2543 | 41 | 0443 | 610 | Mzdy, platy - Škola v spojení s prírodou - ZŠ Šrobárova | 0,00 | 5 678,09 | 5 678,09 | 100,00% |
| 2 | 2 | 54 3 2543 | 41 | 0443 | 620 | Odvody do poisťovní - Škola v spojení s prírodou - ZŠ Šrobárova | 0,00 | 2 040,63 | 2 040,63 | 100,00% |
| Podprogram 2.2 Ľudské zdroje MsÚ | | | | | | 8 558 854,00 | 9 670 936,69 | 9 622 008,53 | 99,49% | |

| | | | | | | | | | | |
|---|---|---------|-----|------|-----|-------------------------------------|-------------------|-------------------|---------------|---------|
| 2 | 3 | 53 1 2 | 111 | 0443 | 600 | Bežné výdavky - stavebný poriadok | 189 000,00 | 102 833,17 | 102 833,17 | 100,00% |
| 2 | 3 | 53 1 4 | 111 | 0610 | 600 | Bežné výdavky - ŠFRB | 34 000,00 | 76 051,59 | 76 051,59 | 100,00% |
| 2 | 3 | 53 1 5 | 111 | 0451 | 600 | Bežné výdavky - pozemné komunikácie | 6 000,00 | 5 318,18 | 5 318,18 | 100,00% |
| 2 | 3 | 53 2 7 | 111 | 0540 | 600 | Bežné výdavky - prenesený výkon ŽP | 10 000,00 | 10 109,01 | 10 109,01 | 100,00% |
| 2 | 3 | 54 6 02 | 111 | 0980 | 600 | Bežné výdavky - školstvo PV | 109 000,00 | 103 553,00 | 103 553,00 | 100,00% |
| 2 | 3 | 55 1 1 | 111 | 0132 | 600 | Bežné výdavky - RO | 27 000,00 | 27 154,38 | 27 154,38 | 100,00% |
| 2 | 3 | 55 1 3 | 111 | 0133 | 600 | Bežné výdavky - matrika | 193 000,00 | 203 844,24 | 203 844,24 | 100,00% |
| 2 | 3 | 55 1 4 | 111 | 0132 | 600 | Bežné výdavky - register adries | 0,00 | 28,96 | 0,00 | 0,00% |
| Podprogram 2.3 Ľudské zdroje MsÚ - prenesený výkon | | | | | | 568 000,00 | 528 892,53 | 528 863,57 | 99,99% | |

| | | | | | | | | | | |
|---|---|----------|-----|------|-----|---|------|------------|------------|---------|
| 2 | 4 | 51 1 108 | 111 | 0111 | 600 | Bežné výdavky - projekt Právo na prvé zamestnanie - dohoda č. 24/37/54X/2 | 0,00 | 6,72 | 6,72 | 100,00% |
| 2 | 4 | 51 1 109 | 111 | 0111 | 600 | Bežné výdavky - transfer zo ŠR - 800 € odmeny | 0,00 | 275 138,43 | 275 138,43 | 100,00% |
| 2 | 4 | 51 1 109 | 111 | 0412 | 600 | Bežné výdavky - transfer zo ŠR - 800 € odmeny (KC a TSP) | 0,00 | 9 244,60 | 9 244,60 | 100,00% |
| 2 | 4 | 51 1 109 | 111 | 1020 | 600 | Bežné výdavky - transfer zo ŠR - 800 € odmeny (OS) | 0,00 | 104 786,73 | 104 786,73 | 100,00% |
| 2 | 4 | 51 1 109 | 111 | 1050 | 600 | Bežné výdavky - transfer zo ŠR - 800 € odmeny (MOS) | 0,00 | 6 525,60 | 6 525,60 | 100,00% |
| 2 | 4 | 51 1 110 | 111 | 0111 | 600 | Bežné výdavky - transfer zo ŠR - 800 € odmeny (matrika) | 0,00 | 13 214,34 | 13 214,34 | 100,00% |
| 2 | 4 | 51 1 121 | 111 | 0111 | 600 | Bežné výdavky - dulálne vzdelávanie | 0,00 | 1 200,00 | 1 200,00 | 100,00% |
| 2 | 4 | 53 1 15 | 11H | 0443 | 600 | Bežné výdavky - stavebný poriadok - od obcí | 0,00 | 85 189,91 | 85 189,91 | 100,00% |
| 2 | 4 | 53 1 7 | 111 | 0111 | 600 | Bežné výdavky - stavebný poriadok - 800 € odmeny | 0,00 | 9 244,60 | 9 244,60 | 100,00% |
| 2 | 4 | 53 1 8 | 111 | 0111 | 600 | Bežné výdavky - pozemné komunikácie - 800 € odmeny | 0,00 | 4 350,40 | 4 350,40 | 100,00% |
| 2 | 4 | 53 2 8 | 11H | 0540 | 600 | Bežné výdavky - pozemné komunikácie - od obcí | 0,00 | 6 815,02 | 6 815,02 | 100,00% |
| 2 | 4 | 55 2 5 | 11H | 0111 | 600 | Bežné výdavky - sanácia rodinného prostredia - zdroj PSK | 0,00 | 21 000,00 | 21 000,00 | 100,00% |

Závěrečný účet mesta Prešov za rok 2025 - tabuľková časť

| Pro-gram | Číslo akcie | Zdroj | Funkč. klasif. | Ekon. klasif. | Rozpočtová položka | Schválený rozpočet | Upravený rozpočet | Skutočnosť k 31.12.2025 | % plnenia |
|---|-------------|-------|----------------|---------------|--|----------------------|----------------------|-------------------------|---------------|
| 2 4 | 55 2 114 | 111 | 0412 | 600 | Bežné výdavky - terénna sociálna práca | 0,00 | 93 021,29 | 93 021,29 | 100,00% |
| 2 4 | 55 2 115 | 111 | 0412 | 600 | Bežné výdavky - Komunitné centrum | 0,00 | 49 165,73 | 49 165,73 | 100,00% |
| 2 4 | 55 2 118 | 1BB1 | 1070 | 600 | Bežné výdavky - Integrácia štátnych príslušníkov 3. krajín | 0,00 | 81 169,90 | 81 169,90 | 100,00% |
| 2 4 | 55 2 118 | 1BB2 | 1070 | 600 | Bežné výdavky - Integrácia štátnych príslušníkov 3. krajín | 0,00 | 14 324,10 | 14 324,10 | 100,00% |
| 2 4 | 55 2 72 | 1BB1 | 1020 | 600 | Bežné výdavky - Dohoda č. 2024/PO/043 - Národný projekt "Podpora opatrovateľskej služby" | 182 470,00 | 51 564,83 | 51 564,83 | 100,00% |
| 2 4 | 55 2 72 | 1BB2 | 1020 | 600 | Bežné výdavky - Dohoda č. 2024/PO/043 - Národný projekt "Podpora opatrovateľskej služby" | 0,00 | 9 099,67 | 9 099,67 | 100,00% |
| 2 4 | 55 2 | 111 | 0412 | 600 | Bežné výdavky - denné centrá a stacionáre - SPOLU | 297 300,00 | 0,00 | 0,00 | 0,00% |
| 2 4 | 55 2 45 | 111 | 0412 | 600 | Bežné výdavky - terénna sociálna práca | 99 500,00 | 0,00 | 0,00 | 0,00% |
| 2 4 | 55 2 65 | 111 | 0412 | 600 | Bežné výdavky - budovanie odborných kapacít | 41 000,00 | 0,00 | 0,00 | 0,00% |
| 2 4 | 55 2 81 | 111 | 1020 | 600 | Bežné výdavky - DS OPÁL | 0,00 | 111 000,00 | 100 726,26 | 90,74% |
| 2 4 | 55 2 81a | 1310 | 1020 | 600 | Bežné výdavky - DS OPÁL | 0,00 | 6 587,27 | 6 587,27 | 100,00% |
| 2 4 | 55 2 82 | 111 | 1020 | 600 | Bežné výdavky - DS Sabinovská | 0,00 | 87 900,00 | 80 462,50 | 91,54% |
| 2 4 | 55 2 82a | 1310 | 1020 | 600 | Bežné výdavky - DS Sabinovská | 0,00 | 6 893,99 | 6 893,99 | 100,00% |
| 2 4 | 55 2 85 | 111 | 0111 | 600 | Bežné výdavky - Zabezpečenie výkonu osobitného príjemcu | 0,00 | 675,00 | 675,00 | 100,00% |
| 2 4 | 55 2 91 | 111 | 1020 | 600 | Bežné výdavky - DS Slanská, Nižná Šebastová | 0,00 | 52 500,00 | 46 016,57 | 87,65% |
| 2 4 | 55 2 91a | 1310 | 1020 | 600 | Bežné výdavky - DS Slanská, Nižná Šebastová | 0,00 | 7 399,32 | 7 399,32 | 100,00% |
| 2 4 | 55 2 92 | 111 | 1020 | 600 | Bežné výdavky - DS Námestie Kráľovnej pokoja | 0,00 | 52 500,00 | 51 805,07 | 98,68% |
| 2 4 | 55 2 92a | 1310 | 1020 | 600 | Bežné výdavky - DS Námestie Kráľovnej pokoja | 0,00 | 2 498,45 | 2 498,45 | 100,00% |
| Podprogram 2.4 Ľudské zdroje MsÚ - z cudzích zdrojov | | | | | | 620 270,00 | 1 163 015,90 | 1 138 126,30 | 97,86% |
| Program 2: Ľudské zdroje | | | | | | 10 446 076,00 | 12 061 797,12 | 11 858 302,64 | 98,31% |

Program 3: Informačný systém samosprávy

| Pro-gram | Číslo akcie | Zdroj | Funkč. klasif. | Ekon. klasif. | Rozpočtová položka | Schválený rozpočet | Upravený rozpočet | Skutočnosť k 31.12.2025 | % plnenia | |
|---|-------------|-----------|----------------|---------------|--------------------|--|-------------------|-------------------------|---------------|---------|
| 3 | 1 | 54 5 | 41 | 0111 | 632004 | Komunikačná infraštruktúra (LAN, WAN...) - informatika | 9 500,00 | 9 500,00 | 4 494,77 | 47,31% |
| 3 | 1 | 54 5 | 41 | 0111 | 633002 | Výpočtová technika - informatika | 46 800,00 | 71 800,00 | 63 268,78 | 88,12% |
| 3 | 1 | 54 5 | 41 | 0111 | 633006 | Všeobecný materiál - informatika | 10 000,00 | 8 000,00 | 5 126,23 | 64,08% |
| 3 | 1 | 54 5 | 41 | 0111 | 633013 | Softvér - informatika | 19 100,00 | 4 100,00 | 3 928,11 | 95,81% |
| 3 | 1 | 54 5 | 41 | 0111 | 635002 | Údržba výpočtovej techniky - HW - informatika | 20 500,00 | 25 500,00 | 23 027,59 | 90,30% |
| 3 | 1 | 54 5 | 41 | 0111 | 635009 | Údržba výpočtovej techniky - SW - informatika | 272 700,00 | 277 700,00 | 277 033,39 | 99,76% |
| 3 | 1 | 54 5 | 41 | 0111 | 637001 | Školenia, kurzy, semináre - informatika | 54 000,00 | 54 000,00 | 50 774,40 | 94,03% |
| 3 | 1 | 54 5 | 41 | 0111 | 637004 | Všeobecné služby - informatika | 50 000,00 | 42 000,00 | 41 623,67 | 99,10% |
| 3 | 1 | 54 5 | 41 | 0111 | 637005 | Špeciálne služby - informatika | 90 300,00 | 82 300,00 | 78 384,91 | 95,24% |
| 3 | 1 | 54 5 | 41 | 0111 | 637011 | Štúdie, expertízy, posudky - informatika | 19 000,00 | 17 000,00 | 10 491,90 | 61,72% |
| 3 | 1 | 54 5 | 43 | 0111 | 711003 | Nákup softvéru - informatika | 20 000,00 | 0,00 | 0,00 | 0,00% |
| 3 | 1 | 54 5 | 43 | 0111 | 713002 | Nákup výpočtovej techniky - informatika | 43 000,00 | 63 000,00 | 812,00 | 1,29% |
| 3 | 1 | 54 5 02 | 41 | 0111 | 637004 | Všeobecné služby - informatika - vlastné zdroje | 15 000,00 | 15 000,00 | 12 480,00 | 83,20% |
| 3 | 1 | 54 5 02 | 43 | 0111 | 713002 | Nákup výpočtovej techniky - informatika | 100 000,00 | 100 000,00 | 0,00 | 0,00% |
| 3 | 1 | 54 5 03 | 1AA1 | 0111 | 637004 | Bežné výdavky - informatika - cudzie zdroje | 600 000,00 | 0,00 | 0,00 | 0,00% |
| 3 | 1 | 54 5 03 | 1AA1 | 0111 | 713002 | Kapitalové výdavky - informatika - cudzie zdroje | 2 000 000,00 | 0,00 | 0,00 | 0,00% |
| 3 | 1 | 54 1 2304 | 11H | 0111 | 713002 | Kapitalové výdavky - informatika - cudzie zdroje | 0,00 | 62 000,17 | 62 000,17 | 100,00% |
| Podprogram 3.1 Interné informačné služby | | | | | | 3 369 900,00 | 831 900,17 | 633 445,92 | 76,14% | |
| Program 3: Informačný systém samosprávy | | | | | | 3 369 900,00 | 831 900,17 | 633 445,92 | 76,14% | |

Program 4: Mestská polícia

| Pro-gram | Číslo akcie | Zdroj | Funkč. klasif. | Ekon. klasif. | Rozpočtová položka | Schválený rozpočet | Upravený rozpočet | Skutočnosť k 31.12.2025 | % plnenia | |
|----------|-------------|-----------|----------------|---------------|--------------------|--|-------------------|-------------------------|--------------|---------|
| 4 | 1 | 51 1 109 | 111 | 0310 | 600 | Bežné výdavky - odmeny 800 € zo ŠR | 0,00 | 107 754,20 | 107 754,20 | 100,00% |
| 4 | 1 | 54 1 2418 | 1P01 | 0310 | 635005 | Špeciálnych strojov, prístrojov, zariadení - Hackathon - digitálne dvojča mesta Prešov - z refundácie | 0,00 | 10 000,00 | 10 000,00 | 100,00% |
| 4 | 1 | 54 3 2107 | 1P02 | 0310 | 713004 | Nákup prevádzkových strojov, prístrojov a zariadení - z refundácie Cyklochodník pri Prešovskej univerzite s napojením na cyklolávku | 0,00 | 10 000,00 | 10 000,00 | 100,00% |
| 4 | 1 | 56 | 41 | 0310 | 610 | Mzdy, platy a ostatné osobné vyrovnania | 2 404 505,00 | 2 218 147,79 | 2 154 164,56 | 97,12% |
| 4 | 1 | 56 | 41 | 0310 | 620 | Poistné a príspevok do poisťovní | 905 616,00 | 846 503,42 | 814 674,12 | 96,24% |
| 4 | 1 | 56 | 41 | 0310 | 631001 | Tuzemské cestovné náhrady | 8 000,00 | 14 800,00 | 14 576,14 | 98,49% |
| 4 | 1 | 56 | 41 | 0310 | 632001 | Energie | 60 000,00 | 30 000,00 | 28 196,90 | 93,99% |
| 4 | 1 | 56 | 41 | 0310 | 632002 | Vodné, stočné | 8 400,00 | 1 400,00 | 1 121,76 | 80,13% |
| 4 | 1 | 56 | 41 | 0310 | 632003 | Poštové služby | 300,00 | 300,00 | 0,00 | 0,00% |
| 4 | 1 | 56 | 41 | 0310 | 632005 | Telekomunikačné služby | 7 000,00 | 7 000,00 | 6 203,60 | 88,62% |
| 4 | 1 | 56 | 41 | 0310 | 633001 | Interiérové vybavenie | 6 000,00 | 7 500,00 | 6 326,70 | 84,36% |
| 4 | 1 | 56 | 41 | 0310 | 633002 | Výpočtová technika | 7 000,00 | 8 600,00 | 8 445,10 | 98,20% |
| 4 | 1 | 56 | 41 | 0310 | 633003 | Telekomunikačná technika | 6 000,00 | 7 200,00 | 6 016,40 | 83,56% |
| 4 | 1 | 56 | 41 | 0310 | 633004 | Prevádzkové stroje, prístroje, zariadenie, technika a náradie | 5 000,00 | 9 000,00 | 7 845,34 | 87,17% |
| 4 | 1 | 56 | 41 | 0310 | 633005 | Špeciálne stroje, prístroje, zariadenie, technika a náradie | 2 500,00 | 2 500,00 | 1 540,00 | 61,60% |
| 4 | 1 | 56 | 41 | 0310 | 633006 | Všeobecný materiál | 15 000,00 | 14 400,00 | 13 903,60 | 96,55% |
| 4 | 1 | 56 2 | 41 | 0310 | 633006 | Všeobecný materiál - odchyt zvierat | 1 000,00 | 200,00 | 5,70 | 2,85% |
| 4 | 1 | 56 | 41 | 0310 | 633007 | Špeciálny materiál -výzbroj a technika | 3 000,00 | 3 000,00 | 2 660,55 | 88,69% |
| 4 | 1 | 56 | 41 | 0310 | 633009 | Knihy, časopisy, noviny, učebnice, učebné pomôcky | 200,00 | 200,00 | 0,00 | 0,00% |
| 4 | 1 | 56 | 41 | 0310 | 633010 | Pracovné odevy, obuv a pracovné pomôcky | 43 000,00 | 45 500,00 | 42 746,61 | 93,95% |
| 4 | 1 | 56 | 41 | 0310 | 633011 | Potraviny | 1 000,00 | 1 500,00 | 1 390,65 | 92,71% |
| 4 | 1 | 56 | 41 | 0310 | 633013 | Nákup softvéru | 8 000,00 | 10 500,00 | 6 971,26 | 66,39% |
| 4 | 1 | 56 | 41 | 0310 | 634001 | Palivo, mazivá, oleje, špeciálne kvapaliny | 30 000,00 | 24 000,00 | 21 856,82 | 91,07% |
| 4 | 1 | 56 | 41 | 0310 | 634002 | Servis, údržba, opravy a výdavky s tým spojené | 16 000,00 | 22 000,00 | 19 856,68 | 90,26% |
| 4 | 1 | 56 | 41 | 0310 | 635001 | Údržba interiérového vybavenia | 1 000,00 | 300,00 | 0,00 | 0,00% |
| 4 | 1 | 56 | 41 | 0310 | 635002 | Údržba výpočtovej techniky | 2 000,00 | 7 000,00 | 3 301,09 | 47,16% |

Záverečný účet mesta Prešov za rok 2025 - tabuľková časť

| Pro-gram | Číslo akcie | Zdroj | Funkč. klasif. | Ekon. klasif. | Rozpočtová položka | Schválený rozpočet | Upravený rozpočet | Skutočnosť k 31.12.2025 | % plnenia | |
|----------|-------------|-------|----------------|---------------|--------------------|---|-------------------|-------------------------|-----------|---------|
| 4 | 1 | 56 | 41 | 0310 | 635003 | Údržba telekomunikačnej techniky | 2 000,00 | 2 000,00 | 54,82 | 2,74% |
| 4 | 1 | 56 | 41 | 0310 | 635004 | Údržba prevádzkových strojov, prístrojov, zariadení, techniky a náradia | 1 000,00 | 1 000,00 | 599,05 | 59,91% |
| 4 | 1 | 56 | 41 | 0310 | 635005 | Údržba špeciálnych strojov, prístrojov, zariadení (aj kamerový systém) | 23 000,00 | 37 000,00 | 36 441,52 | 98,49% |
| 4 | 1 | 56 | 41 | 0310 | 635006 | Údržba budov, objektov alebo ich častí | 1 000,00 | 2 000,00 | 1 519,64 | 75,98% |
| 4 | 1 | 56 | 41 | 0310 | 636001 | nájoné za nájom budov, objektov alebo ich častí | 0,00 | 500,00 | 240,00 | 48,00% |
| 4 | 1 | 56 | 41 | 0310 | 637001 | Školenia, kurzy, semináre, porady, konferencie, sympóziá | 7 000,00 | 16 000,00 | 15 413,00 | 96,33% |
| 4 | 1 | 56 | 41 | 0310 | 637002 | Konkurzy a súťaže | 1 000,00 | 1 000,00 | 0,00 | 0,00% |
| 4 | 1 | 56 | 41 | 0310 | 637003 | Propagácia, reklama a inzercia | 2 000,00 | 2 000,00 | 39,60 | 1,98% |
| 4 | 1 | 56 | 41 | 0310 | 637004 | Všeobecné služby | 8 000,00 | 8 000,00 | 7 423,48 | 92,79% |
| 4 | 1 | 56 2 | 41 | 0310 | 637004 | Všeobecné služby - odchyt zvierat, čipovanie | 1 000,00 | 300,00 | 0,00 | 0,00% |
| 4 | 1 | 56 | 41 | 0310 | 637005 | Špeciálne služby | 9 000,00 | 13 000,00 | 12 212,22 | 93,94% |
| 4 | 1 | 56 | 41 | 0310 | 637006 | Náhrady MsP | 18 438,00 | 16 438,00 | 10 212,33 | 62,13% |
| 4 | 1 | 56 | 41 | 0310 | 637012 | Poplatky a odvody | 0,00 | 975,00 | 975,00 | 100,00% |
| 4 | 1 | 56 | 41 | 0310 | 637013 | Naturálne mzdy - ošatné | 5 040,00 | 5 040,00 | 4 020,00 | 79,76% |
| 4 | 1 | 56 | 41 | 0310 | 637014 | Stravovanie | 96 899,00 | 96 899,00 | 21 087,00 | 21,76% |
| 4 | 1 | 56 | 41 | 0310 | 637016 | Prídel do sociálneho fondu | 38 093,00 | 38 093,00 | 28 540,69 | 74,92% |
| 4 | 1 | 56 | 41 | 0310 | 637032 | Mylné platby | 0,00 | 146,00 | 0,00 | 0,00% |
| 4 | 1 | 56 | 41 | 0310 | 642006 | Na členské príspevky | 0,00 | 200,00 | 200,00 | 100,00% |
| 4 | 1 | 56 | 41 | 0310 | 642013 | Na odchodné | 28 195,00 | 28 021,00 | 2 674,79 | 9,55% |
| 4 | 1 | 56 | 41 | 0310 | 642014 | Transfer jednotlivcom | 0,00 | 76 445,01 | 76 271,01 | 99,77% |
| 4 | 1 | 56 | 41 | 0310 | 642015 | Na nemocenské dávky | 22 643,00 | 22 643,00 | 16 785,37 | 74,13% |
| 4 | 1 | 56 | 41 | 0310 | 711003 | Nákup softvéru | 10 000,00 | 0,00 | 0,00 | 0,00% |
| 4 | 1 | 56 | 41 | 0310 | 713002 | Nákup výpočtovej techniky | 8 000,00 | 5 700,00 | 5 700,00 | 100,00% |
| 4 | 1 | 56 | 41 | 0310 | 713004 | Nákup prevádzkových strojov, prístrojov a zariadení | 28 000,00 | 40 300,00 | 38 492,59 | 95,52% |
| 4 | 1 | 56 1 | 111 | 0310 | 610 | Mzdy, platy a ostatné osobné vyrovnania - chránená dielňa | 59 263,00 | 39 358,07 | 39 358,07 | 100,00% |
| 4 | 1 | 56 1 | 111 | 0310 | 620 | Poistné a príspevok do poisťovní - chránená dielňa | 0,00 | 11 984,13 | 11 984,13 | 100,00% |
| 4 | 1 | 56 13 | 41 | 0310 | 610 | Mzdy, platy a ostatné osobné vyrovnania - Projekt - Miestna občianska poriadková služba v Prešove | 27 195,00 | 27 195,00 | 0,00 | 0,00% |

Záverečný účet mesta Prešov za rok 2025 - tabuľková časť

| Pro-gram | Číslo akcie | Zdroj | Funkč. klasif. | Ekon. klasif. | Rozpočtová položka | Schválený rozpočet | Upravený rozpočet | Skutočnosť k 31.12.2025 | % plnenia | |
|----------|-------------|-------|----------------|---------------|--------------------|---|-------------------|-------------------------|-----------|---------|
| 4 | 1 | 56 13 | 1AY1 | 0310 | 610 | Mzdy, platy a ostatné osobné vyrovnania - Projekt - Miestna občianska poriadková služba v Prešove II. | 106 498,00 | 0,00 | 0,00 | 0,00% |
| 4 | 1 | 56 15 | 41 | 0310 | 610 | Mzdy, platy a ostatné osobné vyrovnania - Projekt - Miestna občianska poriadková služba v Prešove | 0,00 | 24 903,54 | 24 903,54 | 100,00% |
| 4 | 1 | 56 15 | 41 | 0310 | 620 | Poistné a príspevok do poisťovní - Miestna občianská a preventívna služba v Prešove | 0,00 | 9 113,42 | 9 113,42 | 100,00% |
| 4 | 1 | 56 15 | 41 | 0310 | 637016 | Prídely do sociálneho fondu - Miestna občianská a preventívna služba v Prešove | 0,00 | 1 201,14 | 1 201,14 | 100,00% |
| 4 | 1 | 56 15 | 41 | 0310 | 642015 | Na nemocenské dávky - Miestna občianská a preventívna služba v Prešove | 0,00 | 359,68 | 359,68 | 100,00% |
| 4 | 1 | 56 15 | 1BB2 | 0310 | 610 | Mzdy, platy a ostatné osobné vyrovnania - Miestna občianská a preventívna služba v Prešove | 0,00 | 11 736,07 | 11 736,07 | 100,00% |
| 4 | 1 | 56 15 | 1BB2 | 0310 | 620 | Poistné a príspevok do poisťovní - Miestna občianská a preventívna služba v Prešove | 0,00 | 4 084,06 | 4 084,06 | 100,00% |
| 4 | 1 | 56 15 | 1BB2 | 0310 | 633010 | Pracovné odevy, obuv a pracovné pomôcky - Miestna občianská a preventívna služba v Prešove | 0,00 | 265,70 | 265,70 | 100,00% |
| 4 | 1 | 56 15 | 1BB2 | 0310 | 637001 | Školenia, kurzy, semináre - Miestna občianská a preventívna služba v Prešove | 0,00 | 351,72 | 351,72 | 100,00% |
| 4 | 1 | 56 15 | 1BB2 | 0310 | 642015 | Na nemocenské dávky - Miestna občianská a preventívna služba v Prešove | 0,00 | 22,09 | 22,09 | 100,00% |
| 4 | 1 | 56 15 | 1BB1 | 0310 | 610 | Mzdy, platy a ostatné osobné vyrovnania - Miestna občianská a preventívna služba v Prešove | 0,00 | 66 504,49 | 66 504,49 | 100,00% |
| 4 | 1 | 56 15 | 1BB1 | 0310 | 620 | Poistné a príspevok do poisťovní - Miestna občianská a preventívna služba v Prešove | 0,00 | 23 143,01 | 23 143,01 | 100,00% |
| 4 | 1 | 56 15 | 1BB1 | 0310 | 633010 | Pracovné odevy, obuv a pracovné pomôcky - Miestna občianská a preventívna služba v Prešove | 0,00 | 1 505,60 | 1 505,60 | 100,00% |
| 4 | 1 | 56 15 | 1BB1 | 0310 | 637001 | Školenia, kurzy, semináre - Miestna občianská a preventívna služba v Prešove | 0,00 | 1 993,05 | 1 993,05 | 100,00% |
| 4 | 1 | 56 15 | 1BB1 | 0310 | 642015 | Na nemocenské dávky - Miestna občianská a preventívna služba v Prešove | 0,00 | 125,17 | 125,17 | 100,00% |

Závěrečný účet mesta Prešov za rok 2025 - tabuľková časť

| Pro-gram | Číslo akcie | Zdroj | Funkč. klasif. | Ekon. klasif. | Rozpočtová položka | Schválený rozpočet | Upravený rozpočet | Skutočnosť k 31.12.2025 | % plnenia | |
|---|-------------|-------|----------------|---------------|--------------------|--|---------------------|-------------------------|---------------|---------|
| 4 | 1 | 56 4 | 111 | 0310 | 610 | Mzdy, platy a ostatné osobné vyrovnania - kamerový systém - z refundácie | 0,00 | 7 284,99 | 7 284,99 | 100,00% |
| 4 | 1 | 56 4 | 111 | 0310 | 620 | Poistné a príspevok do poisťovní - kamerový systém - z refundácie | 0,00 | 2 217,78 | 2 217,78 | 100,00% |
| Podprogram 4.1 Verejný poriadok a bezpečnosť | | | | | | 4 043 785,00 | 4 056 354,13 | 3 774 613,60 | 93,05% | |
| Program 4: Mestská polícia | | | | | | 4 043 785,00 | 4 056 354,13 | 3 774 613,60 | 93,05% | |

Program 5: Ekonomika a financie

| Pro-gram | Číslo akcie | Zdroj | Funkč. klasif. | Ekon. klasif. | Rozpočtová položka | Schválený rozpočet | Upravený rozpočet | Skutočnosť k 31.12.2025 | % plnenia | |
|---|-------------|-----------|----------------|---------------|--------------------|---|---------------------|-------------------------|---------------|---------|
| 5 | 1 | 52 1 | 71 | 0111 | 819002 | Ostatné výdavkové FO - zábezpeky | 0,00 | 50 000,00 | 50 000,00 | 100,00% |
| 5 | 1 | 52 1 | 41 | 0111 | 633009 | Knihy, časopisy, noviny | 0,00 | 198,70 | 198,70 | 100,00% |
| 5 | 1 | 52 1 | 41 | 0111 | 637005 | Špeciálne služby | 20 000,00 | 18 201,30 | 11 070,00 | 60,82% |
| 5 | 1 | 52 1 | 41 | 0111 | 637012 | Poplatky a odvody | 25 000,00 | 35 000,00 | 32 217,19 | 92,05% |
| 5 | 1 | 52 1 | 41 | 0111 | 637018 | Vrátenie príjmov z minulých rokov | 10 000,00 | 10 000,00 | 3 675,41 | 36,75% |
| 5 | 1 | 52 1 | 41 | 0111 | 637035 | Dane | 15 000,00 | 5 000,00 | 875,14 | 17,50% |
| 5 | 1 | 52 1 | 41 | 0170 | 651002 | Splácanie úrokov z úverov bankám | 399 574,00 | 749 574,00 | 612 970,65 | 81,78% |
| 5 | 1 | 52 1 | 41 | 0170 | 651003 | Splácanie úrokov z úverov ŠFRB | 81 000,00 | 81 000,00 | 74 199,02 | 91,60% |
| 5 | 1 | 52 1 | 41 | 0170 | 653001 | Manipulačné poplatky k úverom | 2 000,00 | 2 000,00 | 0,00 | 0,00% |
| 5 | 1 | 52 1 | 41 | 0170 | 821005 | Splácanie istín z bankových úverov | 2 502 100,00 | 2 464 100,00 | 2 234 282,26 | 90,67% |
| 5 | 1 | 52 1 | 41 | 0170 | 821007 | Splácanie istín z úverov ŠFRB | 324 000,00 | 354 000,00 | 329 522,38 | 93,09% |
| 5 | 1 | 52 1 1 | 41 | 0111 | 637018 | Vrátenie príjmov z minulých rokov - komunálny odpad | 20 000,00 | 20 000,00 | 9 378,40 | 46,89% |
| 5 | 1 | 52 1 21 | 41 | 0170 | 821007 | Splácanie istín návratnej finančnej výpomoci | 442 320,00 | 442 320,00 | 442 320,00 | 100,00% |
| 5 | 1 | 54 1 2105 | 3BA2 | 0170 | 821005 | Splácanie istín z bankových úverov - z refundácie | 0,00 | 11 924,31 | 11 924,31 | 100,00% |
| 5 | 1 | 54 1 2105 | 3BA1 | 0170 | 821005 | Splácanie istín z bankových úverov - z refundácie | 0,00 | 144 795,21 | 144 795,21 | 100,00% |
| 5 | 1 | 54 3 2107 | 1P02 | 0170 | 821005 | Splácanie istín z bankových úverov - z refundácie | 0,00 | 10 178,44 | 10 178,44 | 100,00% |
| 5 | 1 | 54 3 2107 | 1P01 | 0170 | 821005 | Splácanie istín z bankových úverov - z refundácie | 0,00 | 100 892,20 | 100 892,20 | 100,00% |
| Podprogram 5.1 Rozpočtová politika a daňová politika | | | | | | 3 840 994,00 | 4 499 184,16 | 4 068 499,31 | 90,43% | |
| 5 | 2 | 52 1 | 41 | 0111 | 642002 | Transfery - Neziskovým organizáciám, ktoré poskytujú všeobecne prospešné služby | 30 000,00 | 0,00 | 0,00 | 0,00% |
| 5 | 2 | 52 1 | 41 | 0111 | 722001 | Transfery - Neziskovým organizáciám, ktoré poskytujú všeobecne prospešné služby | 25 000,00 | 2 200,00 | 0,00 | 0,00% |
| Podprogram 5.2 Participatívny rozpočet | | | | | | 55 000,00 | 2 200,00 | 0,00 | 0,00% | |
| Program 5: Ekonomika a financie | | | | | | 3 895 994,00 | 4 501 384,16 | 4 068 499,31 | 90,38% | |

Program 6: Správa a evidencia majetku

| Pro-gram | Číslo akcie | Zdroj | Funkč. klasif. | Ekon. klasif. | Rozpočtová položka | Schválený rozpočet | Upravený rozpočet | Skutočnosť k 31.12.2025 | % plnenia | |
|----------|-------------|-------|----------------|---------------|--------------------|---|-------------------|-------------------------|------------|---------|
| 6 | 1 | 52 2 | 41 | 0111 | 634003 | Poistenie motorových vozidiel | 14 300,00 | 14 705,94 | 14 705,94 | 100,00% |
| 6 | 1 | 52 2 | 41 | 0111 | 635006 | Oprava a údržba budov, objektov - MM | 70 000,00 | 58 259,68 | 0,00 | 0,00% |
| 6 | 1 | 52 2 | 41 | 0111 | 636001 | Nájomné za nájom budov, objektov a pozemkov - mestský majetok, zmluvné vzťahy | 140 000,00 | 140 000,00 | 117 256,82 | 83,75% |
| 6 | 1 | 52 2 | 41 | 0111 | 637003 | Propagácia, reklama a inzercia - MM | 2 000,00 | 2 000,00 | 701,10 | 35,06% |
| 6 | 1 | 52 2 | 41 | 0111 | 637005 | Špeciálne služby - vypracovanie geom. plánov, právne služby, exekučné služby | 99 890,00 | 88 590,00 | 82 165,82 | 92,75% |
| 6 | 1 | 52 2 | 41 | 0111 | 637006 | Náhrady - za zriadenie vecného bremena, poistné plnenie | 30 000,00 | 20 000,00 | 2 061,47 | 10,31% |
| 6 | 1 | 52 2 | 41 | 0111 | 637011 | Štúdie, expertízy, posudky - za vypracovanie znaleckých posudkov | 35 000,00 | 70 000,00 | 48 943,75 | 69,92% |
| 6 | 1 | 52 2 | 41 | 0111 | 637012 | Poplatky a odvody - súdne a správne poplatky | 20 000,00 | 20 000,00 | 8 143,67 | 40,72% |
| 6 | 1 | 52 2 | 41 | 0111 | 637015 | Poistné - aktualizácia poistných zmlúv | 80 000,00 | 120 000,00 | 97 395,36 | 81,16% |
| 6 | 1 | 52 2 | 41 | 0111 | 637018 | Vrátenie príjmov z minulých rokov | 2 000,00 | 2 000,00 | 32,57 | 1,63% |
| 6 | 1 | 52 2 | 41 | 0111 | 637031 | Pokuty a penále - Prešov Real, s. r. o. | 0,00 | 1 500,00 | 1 500,00 | 100,00% |
| 6 | 1 | 52 2 | 41 | 0111 | 637035 | Dane z nehnuteľností | 5 500,00 | 5 094,06 | 4 578,33 | 89,88% |
| 6 | 1 | 52 2 | 41 | 0111 | 642006 | Členský príspevok - Združenie LAPANČ | 300,00 | 300,00 | 0,00 | 0,00% |
| 6 | 1 | 52 2 | 41 | 0111 | 642014 | Bežný transfer - jednotlivcom - náhrady - predpoklad ukončenia súdnych sporov | 330 000,00 | 551 234,00 | 486 376,05 | 88,23% |
| 6 | 1 | 52 2 | 52 | 0443 | 711001 | Obstarávanie kapitálových aktív - nákup pozemkov - úver VÚB | 0,00 | 786 929,00 | 475 123,39 | 60,38% |
| 6 | 1 | 52 2 | 41 | 0443 | 637006 | Náhrada ušlého zisku - dohoda 4 SPORT | 130 000,00 | 130 000,00 | 130 000,00 | 100,00% |
| 6 | 1 | 52 2 | 41 | 0443 | 711001 | Obstarávanie kapitálových aktív - nákup pozemkov | 900 000,00 | 29 849,00 | 0,00 | 0,00% |
| 6 | 1 | 52 2 | 41 | 0510 | 632002 | Vodné, stočné - zrážková voda na pozem. komunikáciách | 925 000,00 | 925 000,00 | 914 123,00 | 98,82% |
| 6 | 1 | 52 2 | 52 | 0620 | 713004 | Zimný štadión - nákup technológie kotolní - úver VÚB | 0,00 | 30 581,00 | 30 580,26 | 100,00% |
| 6 | 1 | 52 2 | 52 | 0620 | 713006 | Multimediálna kocka - Zimný štadión - komunikačná infraštruktúra - úver VÚB | 0,00 | 13 530,00 | 13 530,00 | 100,00% |
| 6 | 1 | 52 2 | 41 | 0620 | 713004 | Zimný štadión - nákup technológie kotolní | 0,00 | 30 581,00 | 0,00 | 0,00% |
| 6 | 1 | 52 2 | 41 | 0620 | 713006 | Multimediálna kocka - Zimný štadión - komunikačná infraštruktúra | 0,00 | 13 530,00 | 0,00 | 0,00% |

Závěrečný účet mesta Prešov za rok 2025 - tabuľková časť

| Pro-gram | Číslo akcie | Zdroj | Funkč. klasif. | Ekon. klasif. | Rozpočtová položka | Schválený rozpočet | Upravený rozpočet | Skutočnosť k 31.12.2025 | % plnenia | |
|--|-------------|---------|----------------|---------------|--------------------|--|---------------------|-------------------------|---------------|--------|
| 6 | 1 | 52 2 14 | 41 | 0443 | 717002 | Rekonštrukcie a modernizácie - mestská hala, tenisové kurty, zimný štadión | 120 000,00 | 120 000,00 | 0,00 | 0,00% |
| 6 | 1 | 52 2 26 | 41 | 0443 | 717003 | Prístavba - oplotenie - EKOPARK | 15 000,00 | 0,00 | 0,00 | 0,00% |
| 6 | 1 | 52 2 93 | 41 | 0111 | 637004 | Všeobecné služby - likvidácia neupotrebitelného majetku | 7 000,00 | 7 000,00 | 1 261,45 | 18,02% |
| 6 | 1 | 52 2 95 | 41 | 0111 | 635006 | Oprava a údržba budov, objektov - MM - z poistenia | 20 000,00 | 20 000,00 | 0,00 | 0,00% |
| 6 | 1 | 52 2 96 | 41 | 0111 | 635006 | Rezerva v zmysle zák. č. 442/2002 o verejných vodovodoch | 61 000,00 | 61 000,00 | 0,00 | 0,00% |
| Podprogram 6.1 Majetok v správe mesta | | | | | | 3 006 990,00 | 3 261 683,68 | 2 428 478,98 | 74,45% | |

| | | | | | | | | | | |
|---|---|----------|----|------|--------|--|------------|------------|------------|---------|
| 6 | 2 | 52 2 | 41 | 0620 | 637004 | Všeobecné služby - odplata za výkon Správy mestských bytov | 320 000,00 | 320 000,00 | 315 603,55 | 98,63% |
| 6 | 2 | 52 2 | 41 | 0660 | 635006 | Mandátna zmluva Prešov Real, s. r. o. - monitoring nekomerčných objektov | 5 000,00 | 5 000,00 | 5 000,00 | 0,00% |
| 6 | 2 | 52 2 13 | 41 | 0620 | 637004 | Ostatné služby - nájomné byty - vyúčtovanie | 28 000,00 | 18 380,00 | 14 267,42 | 77,62% |
| 6 | 2 | 52 2 13 | 71 | 0660 | 819002 | Vrátené finančné zábezpeky - nájomné byty | 0,00 | 14 090,27 | 5 213,94 | 37,00% |
| 6 | 2 | 52 2 13 | 43 | 0660 | 637012 | Poplatky a odvody - nájomné byty - bankové, súdne poplatky a iné | 3 000,00 | 3 000,00 | 1 222,27 | 40,74% |
| 6 | 2 | 52 2 13 | 41 | 0660 | 632001 | Spotreba EE a tepelnej energie - nájomné byty | 480 000,00 | 430 675,56 | 341 203,43 | 79,23% |
| 6 | 2 | 52 2 13 | 41 | 0660 | 632002 | Vodné, stočné - nájomné byty | 220 000,00 | 220 000,00 | 190 541,12 | 86,61% |
| 6 | 2 | 52 2 13 | 41 | 0660 | 632003 | Poštové služby - nájomné byty | 2 000,00 | 2 120,00 | 2 104,04 | 99,25% |
| 6 | 2 | 52 2 13 | 41 | 0660 | 633006 | Všeobecný materiál - nájomné byty | 2 000,00 | 2 000,00 | 280,10 | 14,01% |
| 6 | 2 | 52 2 13 | 41 | 0660 | 633013 | Softvér a licencie - nájomné byty | 1 500,00 | 1 500,00 | 777,36 | 51,82% |
| 6 | 2 | 52 2 13 | 41 | 0660 | 635006 | Oprava a údržba budov, objektov - nájomné byty | 429 300,00 | 386 251,98 | 315 862,02 | 81,78% |
| 6 | 2 | 52 2 13 | 41 | 0660 | 637004 | Všeobecné služby - nájomné byty | 60 000,00 | 69 500,00 | 51 495,35 | 74,09% |
| 6 | 2 | 52 2 13 | 41 | 0660 | 637012 | Poplatky a odvody - poplatok za výkon správy BD Spravbytkomfort - nájomné byty | 135 000,00 | 135 000,00 | 131 907,32 | 97,71% |
| 6 | 2 | 52 2 13 | 41 | 0660 | 637018 | Vrátenie príjmov z minulých rokov (vrátenie preplatiek z vyúčtovania energií a služieb) - nájomné byty | 70 000,00 | 112 375,18 | 112 375,18 | 100,00% |
| 6 | 2 | 52 2 132 | 41 | 0660 | 635006 | Oprava a údržba budov, objektov - nájomné byty - Stará Tehelňa (zistovací protokol) | 20 000,00 | 20 000,00 | 0,00 | 0,00% |
| 6 | 2 | 52 2 13a | 46 | 0660 | 635006 | Oprava a údržba budov, objektov - nájomné byty z FOaÚ Majakovského 1-3 | 0,00 | 5 526,84 | 4 289,89 | 77,62% |

Závěrečný účet mesta Prešov za rok 2025 - tabuľková časť

| Pro-gram | Číslo akcie | Zdroj | Funkč. klasif. | Ekon. klasif. | Rozpočtová položka | Schválený rozpočet | Upravený rozpočet | Skutočnosť k 31.12.2025 | % plnenia | |
|----------|-------------|----------|----------------|---------------|--------------------|--|-------------------|-------------------------|-----------|---------|
| 6 | 2 | 52 2 13b | 46 | 0660 | 635006 | Oprava a údržba budov, objektov - nájomné byty z FOaÚ Majakovského 13-15 | 0,00 | 5 204,59 | 5 204,59 | 100,00% |
| 6 | 2 | 52 2 13b | 41 | 0660 | 635006 | Oprava a údržba budov, objektov - nájomné byty z FOaÚ Majakovského 13-15 | 0,00 | 875,88 | 875,88 | 100,00% |
| 6 | 2 | 52 2 13c | 46 | 0660 | 635006 | Oprava a údržba budov, objektov - nájomné byty z FOaÚ Majakovského 17-19 | 0,00 | 4 548,24 | 4 548,24 | 100,00% |
| 6 | 2 | 52 2 13c | 41 | 0660 | 635006 | Oprava a údržba budov, objektov - nájomné byty z FOaÚ Majakovského 17-19 | 0,00 | 701,77 | 701,77 | 100,00% |
| 6 | 2 | 52 2 13d | 46 | 0660 | 635006 | Oprava a údržba budov, objektov - nájomné byty z FOaÚ Majakovského 21-23 | 0,00 | 10 772,76 | 2 447,59 | 22,72% |
| 6 | 2 | 52 2 13e | 46 | 0660 | 635006 | Oprava a údržba budov, objektov - nájomné byty z FOaÚ Sabinovská 35-37 | 0,00 | 3 301,08 | 3 301,08 | 100,00% |
| 6 | 2 | 52 2 13e | 41 | 0660 | 635006 | Oprava a údržba budov, objektov - nájomné byty z FOaÚ Sabinovská 35-37 | 0,00 | 252,48 | 252,48 | 100,00% |
| 6 | 2 | 52 2 13f | 46 | 0660 | 635006 | Oprava a údržba budov, objektov - nájomné byty z FOaÚ Sabinovská 39-41 | 0,00 | 6 562,23 | 3 398,32 | 51,79% |
| 6 | 2 | 52 2 13g | 46 | 0660 | 635006 | Oprava a údržba budov, objektov - nájomné byty z FOaÚ Sabinovská 47-49 | 0,00 | 12 914,36 | 3 399,29 | 26,32% |
| 6 | 2 | 52 2 13g | 41 | 0660 | 635006 | Oprava a údržba budov, objektov - nájomné byty - z FOaÚ Stará tehelňa 5-12 | 0,00 | 39 612,00 | 39 612,00 | 0,00% |
| 6 | 2 | 52 2 13i | 46 | 0660 | 635006 | Oprava a údržba budov, objektov - nájomné byty - z ORF Antona Prídavka 3,5,7 | 0,00 | 59 306,59 | 0,00 | 0,00% |
| 6 | 2 | 52 2 13j | 46 | 0660 | 635006 | Oprava a údržba budov, objektov - nájomné byty - z ORF Bajkalská 46 | 0,00 | 5 571,01 | 1 000,00 | 17,95% |
| 6 | 2 | 52 2 13k | 46 | 0660 | 635006 | Oprava a údržba budov, objektov - nájomné byty - z ORF Bajkalská 50, 52 | 0,00 | 12 367,14 | 1 000,00 | 8,09% |
| 6 | 2 | 52 2 13l | 46 | 0660 | 635006 | Oprava a údržba budov, objektov - nájomné byty - z FOaÚ Slanská 6 | 0,00 | 1 217,62 | 1 217,62 | 100,00% |
| 6 | 2 | 52 2 13l | 41 | 0660 | 635006 | Oprava a údržba budov, objektov - nájomné byty - z FOaÚ Slanská 6 | 0,00 | 1 605,89 | 1 605,89 | 100,00% |

Závěrečný účet mesta Prešov za rok 2025 - tabuľková časť

| Pro-gram | Číslo akcie | Zdroj | Funkč. klasif. | Ekon. klasif. | Rozpočtová položka | Schválený rozpočet | Upravený rozpočet | Skutočnosť k 31.12.2025 | % plnenia | |
|--|-------------|----------|----------------|---------------|--------------------|--|---------------------|-------------------------|---------------|---------|
| 6 | 2 | 52 2 13m | 46 | 0660 | 635006 | Oprava a údržba budov, objektov - nájomné byty - z ORF Bajkalská 38 | 0,00 | 5 545,44 | 1 000,00 | 18,03% |
| 6 | 2 | 52 2 13n | 46 | 0660 | 635006 | Oprava a údržba budov, objektov - nájomné byty - z ORF Bajkalská 42 | 0,00 | 5 545,44 | 1 000,00 | 18,03% |
| 6 | 2 | 52 2 17 | 41 | 0620 | 637004 | Všeobecné služby - odplata za správu nebytových priestorov v zmysle KZ - zápočet | 525 000,00 | 525 000,00 | 0,00 | 0,00% |
| 6 | 2 | 52 2 17 | 41 | 0620 | 637018 | Vrátenie príjmov z minulých rokov - nebytové priestory | 1 000,00 | 1 000,00 | 0,00 | 0,00% |
| 6 | 2 | 52 2 17 | 41 | 0620 | 644001 | Bežný transfer pre Prešov REAL s.r.o. - areál Delňa | 30 000,00 | 30 000,00 | 30 000,00 | 100,00% |
| 6 | 2 | 52 2 17 | 41 | 0660 | 635006 | Komisionárska zmluva - oprava a údržba - nebytové priestory - zápočet | 425 000,00 | 450 000,00 | 0,00 | 0,00% |
| 6 | 2 | 52 2 64 | 41 | 0620 | 632001 | Energie - nebytové priestory Košická ul. | 0,00 | 21 420,00 | 21 420,00 | 100,00% |
| 6 | 2 | 52 2 64 | 41 | 0620 | 632002 | Vodné, stočné - nebytové priestory Košická ul. | 0,00 | 147,60 | 147,60 | 100,00% |
| 6 | 2 | 52 2 64 | 41 | 0620 | 637004 | Ostatné služby - nebytové priestory Košická ul. | 45 000,00 | 30 681,66 | 30 681,66 | 100,00% |
| 6 | 2 | 52 2 70 | 41 | 0620 | 637004 | Všeobecné služby - Komunitné centrum v objekte Slovenská 40 - nebytové priestory | 300,00 | 0,00 | 0,00 | 0,00% |
| Podprogram 6.2 Správa bytov a nebytových priestorov | | | | | | 2 802 100,00 | 2 979 573,61 | 1 644 957,00 | 55,21% | |

| | | | | | | | | | | |
|---|---|---------|----|------|--------|---|-------------------|-------------------|---------------|---------|
| 6 | 3 | 52 2 | 41 | 0111 | 642001 | Na členský príspevok - Rozvojová implementačná agentúra (RIA), n. o. | 0,00 | 307 800,00 | 307 800,00 | 100,00% |
| 6 | 3 | 52 2 | 41 | 0620 | 635006 | Údržba a správa zastávok MHD - DPmP, a. s. | 2 880,00 | 2 880,00 | 2 880,00 | 100,00% |
| 6 | 3 | 52 2 | 41 | 0660 | 637012 | Poplatky a odvody - príspevok do FPOÚ a poplatok za výkon správy v BD-NP Exnárova ul. | 2 000,00 | 2 000,00 | 1 545,24 | 77,26% |
| 6 | 3 | 52 2 | 41 | 0840 | 635006 | Mandátna zmluva TSMP, a.s. | 35 000,00 | 35 000,00 | 35 000,00 | 100,00% |
| 6 | 3 | 52 2 26 | 41 | 0660 | 637004 | Všeobecné služby - prevádzkové výdavky EKOPARK - TSMP, a.s. | 50 000,00 | 50 000,00 | 0,00 | 0,00% |
| 6 | 3 | 52 2 44 | 41 | 0620 | 814001 | Nákup podielu FTA od PSK - 49 % spoločnosti | 101 234,00 | 0,00 | 0,00 | 0,00% |
| Podprogram 6.3 Organizácie a obchodné spoločnosti s majetkovou účasťou mesta | | | | | | 191 114,00 | 397 680,00 | 347 225,24 | 87,31% | |

| | | | | | | | | | | |
|---|---|-----------|------|------|--------|--|------|------------|------------|---------|
| 6 | 4 | 54 1 2105 | 52 | 0620 | 717002 | Mestské opevnenie - hradobný múr (1. etapa) - úver VÚB | 0,00 | 216 585,87 | 12 753,03 | 5,89% |
| 6 | 4 | 54 1 2105 | 3BA2 | 0620 | 717002 | Mestské opevnenie - hradobný múr (1. etapa) | 0,00 | 15 920,05 | 15 920,05 | 100,00% |
| 6 | 4 | 54 1 2105 | 3BA1 | 0620 | 717002 | Mestské opevnenie - hradobný múr (1. etapa) | 0,00 | 193 314,91 | 193 314,91 | 100,00% |

Závěrečný účet mesta Prešov za rok 2025 - tabuľková časť

| Pro-gram | Číslo akcie | Zdroj | Funkč. klasif. | Ekon. klasif. | Rozpočtová položka | Schválený rozpočet | Upravený rozpočet | Skutočnosť k 31.12.2025 | % plnenia |
|--|-------------|-------|----------------|---------------|--|---------------------|---------------------|-------------------------|---------------|
| 6 4 | 54 3 | 52 | 0620 | 717002 | Mestský majetok - investičná výstavba - úver VÚB | 510 000,00 | 68 171,33 | 0,00 | 0,00% |
| 6 4 | 54 3 2206 | 52 | 0620 | 700 | Stavbárska ul., prístrešok na studňu - úver VÚB | 0,00 | 5 439,81 | 5 371,42 | 98,74% |
| 6 4 | 54 3 2522 | 52 | 0620 | 716 | PD - Rekonštrukcia ELI v budove MsÚ Hlavná 73 (klimatizácia) a Sobášnej siene - úver VÚB | 0,00 | 70 305,36 | 18 575,00 | 26,42% |
| 6 4 | 54 3 2524 | 52 | 0620 | 716 | PD - Dom smútku - hlavný cintorín - rekonštrukcia, plynofikácia - úver VÚB | 0,00 | 54 639,34 | 54 639,34 | 100,00% |
| 6 4 | 54 3 2526 | 52 | 0620 | 716 | PD - Hradobný múr - 2. etapa (za Gymnázium Konštantínova 2) - úver VÚB | 0,00 | 39 550,00 | 6 500,00 | 16,43% |
| 6 4 | 54 3 2530 | 52 | 0620 | 717002 | Nákupné stredisko ku okruhliaku - rekonštr. strechy - úver VÚB | 0,00 | 33 904,35 | 33 904,35 | 100,00% |
| 6 4 | 54 3 2531 | 71 | 0620 | 717002 | Budova MsÚ, Hlavná 73, Sobášna sála - obnova fasády - grant ČSOB | 0,00 | 15 000,00 | 15 000,00 | 100,00% |
| 6 4 | 54 3 2531 | 52 | 0620 | 716 | Budova MsÚ, Hlavná 73, Sobášna sála - obnova fasády - úver VÚB | 0,00 | 29 173,60 | 29 173,60 | 100,00% |
| 6 4 | 54 3c 2105 | 52 | 0620 | 717002 | Mestské opevnenie - hradobný múr (1. etapa) - úver ČSOB | 0,00 | 18 000,00 | 18 000,00 | 100,00% |
| 6 4 | 54 3c 2522 | 52 | 0620 | 717002 | Rekonštrukcia ELI v budove MsÚ Hlavná 73 (klimatizácia) a Sobášnej siene - úver ČSOB | 0,00 | 29 694,64 | 29 694,64 | 100,00% |
| 6 4 | 54 3c 2524 | 52 | 0620 | 717002 | Dom smútku - hlavný cintorín - rekonštrukcia, plynofikácia - úver ČSOB | 0,00 | 115 165,17 | 91 795,17 | 79,71% |
| 6 4 | 54 3c 2531 | 52 | 0620 | 717002 | Budova MsÚ, Hlavná 73, Sobášna sála - obnova fasády - úver ČSOB | 0,00 | 148 968,41 | 148 968,41 | 100,00% |
| Podprogram 6.4 Majetkok mesta - investičná výstavba | | | | | | 510 000,00 | 1 053 832,84 | 673 609,92 | 63,92% |
| Program 6: Správa a evidencia majetku | | | | | | 6 510 204,00 | 7 692 770,13 | 5 094 271,14 | 66,22% |

Program 7: Všeobecne prospešné služby

| Pro-gram | Číslo akcie | Zdroj | Funkč. klasif. | Ekon. klasif. | Rozpočtová položka | Schválený rozpočet | Upravený rozpočet | Skutočnosť k 31.12.2025 | % plnenia | |
|----------|-------------|----------|----------------|---------------|--------------------|---|-------------------|-------------------------|------------|---------|
| 7 | 1 | 51 3 | 41 | 0451 | 632001 | Spotreba EE na CDS | 75 000,00 | 60 000,00 | 25 736,50 | 42,89% |
| 7 | 1 | 51 3 403 | 41 | 0451 | 632001 | Ostatné energie - garáže | 0,00 | 200,00 | 0,00 | 0,00% |
| 7 | 1 | 51 3 10 | 41 | 0620 | 635006 | Oprava a údržba prístreškov MHD | 10 000,00 | 9 800,00 | 4 149,90 | 42,35% |
| 7 | 1 | 51 3 107 | 41 | 0451 | 635006 | Údržba MK - CDS | 200 000,00 | 304 000,00 | 260 656,92 | 85,74% |
| 7 | 1 | 51 3 116 | 41 | 0451 | 635006 | Údržba MK - bežná údržba komunikácií | 450 000,00 | 547 000,00 | 546 473,02 | 99,90% |
| 7 | 1 | 51 3 19 | 41 | 0451 | 635006 | Údržba MK - dopravné značenie | 200 000,00 | 166 200,00 | 163 239,35 | 98,22% |
| 7 | 1 | 51 3 22 | 41 | 0451 | 635006 | Údržba dažďovej kanalizácie a nadväzných zariadení | 160 000,00 | 171 820,00 | 171 484,69 | 99,80% |
| 7 | 1 | 51 3 24 | 41 | 0451 | 635006 | Údržba MK - VMČ 1 | 50 000,00 | 50 000,00 | 49 953,13 | 99,91% |
| 7 | 1 | 51 3 25 | 41 | 0451 | 635006 | Údržba MK - VMČ 2 | 50 000,00 | 50 000,00 | 48 529,00 | 97,06% |
| 7 | 1 | 51 3 26 | 41 | 0451 | 635006 | Údržba MK - VMČ 3 | 50 000,00 | 50 000,00 | 49 958,06 | 99,92% |
| 7 | 1 | 51 3 27 | 41 | 0451 | 635006 | Údržba MK - VMČ 4 | 50 000,00 | 50 000,00 | 49 876,72 | 99,75% |
| 7 | 1 | 51 3 28 | 41 | 0451 | 635006 | Údržba MK - VMČ 5 | 50 000,00 | 45 917,79 | 44 417,44 | 96,73% |
| 7 | 1 | 51 3 29 | 41 | 0451 | 635006 | Údržba MK - VMČ 6 | 50 000,00 | 48 613,00 | 48 612,85 | 100,00% |
| 7 | 1 | 51 3 30 | 41 | 0451 | 635006 | Údržba MK - VMČ 7 | 50 000,00 | 50 000,00 | 49 988,42 | 99,98% |
| 7 | 1 | 51 3 334 | 41 | 0451 | 635006 | Údržba parkovacích plôch | 100 000,00 | 110 000,00 | 108 541,07 | 98,67% |
| 7 | 1 | 51 3 348 | 41 | 0451 | 635006 | Údržba mostov | 90 000,00 | 70 000,00 | 69 769,19 | 99,67% |
| 7 | 1 | 51 3 357 | 41 | 0451 | 635006 | Údržba MK - z poistného plnenia | 30 000,00 | 30 000,00 | 0,00 | 0,00% |
| 7 | 1 | 51 3 393 | 41 | 0451 | 635006 | Údržba MK - dočasné dopravné značenie | 25 000,00 | 25 000,00 | 17 839,63 | 71,36% |
| 7 | 1 | 51 3 66 | 41 | 0451 | 635006 | Údržba MK - havarijné stavy | 30 000,00 | 30 000,00 | 28 751,73 | 95,84% |
| 7 | 1 | 51 3 ME | 41 | 0451 | 635006 | Údržba MK - dopravné značenie, údržba ciest a chodníkov - ME 21 | 56 000,00 | 56 000,00 | 55 937,33 | 99,89% |
| 7 | 1 | 51 3 11 | 41 | 0620 | 637004 | Všeobecné služby - čistenie verejných priestranstiev | 400 000,00 | 607 384,82 | 501 634,64 | 82,59% |
| 7 | 1 | 51 3 264 | 41 | 0451 | 637004 | Zimné čistenie ciest | 700 000,00 | 850 000,00 | 848 342,29 | 99,80% |
| 7 | 1 | 51 3 265 | 41 | 0451 | 637004 | Zimné čistenie chodníkov | 450 000,00 | 438 916,00 | 401 851,47 | 91,56% |
| 7 | 1 | 51 3 ME | 41 | 0451 | 637004 | Čistenie komunikácií ME 21 | 12 000,00 | 8 199,18 | 8 199,18 | 100,00% |
| 7 | 1 | 51 3 345 | 41 | 0620 | 637005 | Špeciálne služby - diagnostika mostov a lávok, správcovstvo | 30 000,00 | 101 480,00 | 95 557,69 | 94,16% |
| 7 | 1 | 51 3 107 | 41 | 0451 | 637011 | CDS - nápočty dopravnej zaťažnosti a vypracovanie projektov dopravného značenia | 35 000,00 | 35 000,00 | 0,00 | 0,00% |

Závěrečný účet mesta Prešov za rok 2025 - tabuľková časť

| Pro-gram | Číslo akcie | Zdroj | Funkč. klasif. | Ekon. klasif. | Rozpočtová položka | Schválený rozpočet | Upravený rozpočet | Skutočnosť k 31.12.2025 | % plnenia | |
|---|-------------|----------|----------------|---------------|--------------------|--|---------------------|-------------------------|---------------|---------|
| 7 | 1 | 51 3 | 41 | 0451 | 713005 | Nákup špeciálnych strojov, prístrojov, zariadení - merač rýchlosti - solárny panel - VMČ č. 5 | 0,00 | 4 082,21 | 0,00 | 0,00% |
| 7 | 1 | 51 3 | 52 | 0451 | 713005 | Nákup špeciálnych strojov, prístrojov, zariadení - merač rýchlosti - solárny panel - VMČ č. 5 - úver VÚB | 0,00 | 4 082,21 | 4 082,21 | 100,00% |
| 7 | 1 | 51 3 | 41 | 0451 | 716 | Správa MK - PD | 50 000,00 | 42 777,44 | 1 599,00 | 3,74% |
| 7 | 1 | 51 3 394 | 52 | 0451 | 716 | Správa MK - passport - úver VÚB | 200 000,00 | 200 000,00 | 0,00 | 0,00% |
| 7 | 1 | 51 3 | 52 | 0451 | 716 | Správa MK - PD - úver VÚB | 0,00 | 12 088,00 | 12 088,00 | 100,00% |
| 7 | 1 | 51 3 ME | 41 | 0451 | 716 | PD k dopravnému značeniu ME 21 | 6 000,00 | 6 000,00 | 0,00 | 0,00% |
| 7 | 1 | 51 3 107 | 41 | 0451 | 717001 | Kapitálový výdavky MK - infraštruktúra CDS | 300 000,00 | 0,00 | 0,00 | 0,00% |
| 7 | 1 | 51 3 107 | 52 | 0451 | 717001 | Kapitálový výdavky MK - infraštruktúra CDS - úver VÚB | 0,00 | 283 829,79 | 0,00 | 0,00% |
| 7 | 1 | 51 3 211 | 41 | 0170 | 821005 | EUROVIA I. - Splátka istiny | 186 259,00 | 186 259,00 | 186 258,05 | 100,00% |
| 7 | 1 | 51 3 257 | 41 | 0170 | 821005 | EUROVIA II. - Splátka istiny | 286 500,00 | 286 500,00 | 286 500,00 | 100,00% |
| 7 | 1 | 51 3 283 | 41 | 0170 | 821005 | EUROVIA III. - Splátka istiny | 306 008,00 | 306 008,00 | 306 007,32 | 100,00% |
| 7 | 1 | 51 3 303 | 41 | 0170 | 821005 | Inžinierske stavby - Splátka istiny | 69 876,00 | 69 876,00 | 69 876,00 | 100,00% |
| Podprogram 7.1 Miestne komunikácie | | | | | | 4 807 643,00 | 5 367 033,44 | 4 515 910,80 | 84,14% | |
| 7 | 2 | 53 2 | 41 | 0451 | 633006 | Regulácia statickej dopravy - dopravné značenie, informačné tabule | 30 000,00 | 12 601,00 | 10 934,95 | 86,78% |
| 7 | 2 | 53 2 | 41 | 0451 | 637004 | Regulácia statickej dopravy - bežné výdavky | 45 000,00 | 26 291,00 | 23 865,84 | 90,78% |
| 7 | 2 | 53 2 | 41 | 0451 | 637005 | Na smart technológie - parkovanie | 10 000,00 | 10 000,00 | 7 365,00 | 73,65% |
| 7 | 2 | 53 2 | 41 | 0451 | 716 | PD - Regulácia statickej dopravy | 0,00 | 1 599,00 | 0,00 | 0,00% |
| 7 | 2 | 53 2 1 | 41 | 0451 | 633006 | Regulácia statickej dopravy - nákup materiálu | 3 000,00 | 1 800,00 | 1 606,00 | 89,22% |
| 7 | 2 | 53 2 4 | 41 | 0451 | 635006 | Údržba, oprava parkovacích plôch | 60 000,00 | 141 853,26 | 141 016,85 | 99,41% |
| 7 | 2 | 53 2 4 | 41 | 0451 | 637005 | Servis parkovacích automatov | 150 000,00 | 140 931,56 | 119 804,50 | 85,01% |
| Podprogram 7.2 Dopravná mobilita | | | | | | 298 000,00 | 335 075,82 | 304 593,14 | 90,90% | |
| 7 | 3 | 51 3 | 41 | 0451 | 641015 | Bežný transfer - pre DPmP, a. s. | 9 100 000,00 | 9 100 000,00 | 8 441 666,63 | 92,77% |
| 7 | 3 | 51 3 338 | 41 | 0451 | 641015 | Mandátna zmluva IDS Východ, s. r. o. | 62 000,00 | 63 730,00 | 63 457,15 | 99,57% |
| 7 | 3 | 51 3 368 | 46 | 0451 | 641015 | Bežný transfer pre DPmP, a. s.- strata z výkonov r. 2024 - z RF | 0,00 | 724 082,93 | 724 082,93 | 100,00% |
| 7 | 3 | 53 2 10 | 41 | 0451 | 637012 | Poplatky a odvody - zdieľané bicykle | 5 000,00 | 4 770,00 | 320,00 | 6,71% |

Závěrečný účet mesta Prešov za rok 2025 - tabuľková časť

| Pro-gram | Číslo akcie | Zdroj | Funkč. klasif. | Ekon. klasif. | Rozpočtová položka | Schválený rozpočet | Upravený rozpočet | Skutočnosť k 31.12.2025 | % plnenia |
|---------------------------------------|-------------|-------|----------------|---------------|--|---------------------|---------------------|-------------------------|---------------|
| 7 3 | 53 2 11 | 41 | 0451 | 633006 | Všeobecný materiál - do práce na bicykli | 1 500,00 | 0,00 | 0,00 | |
| 7 3 | 53 2 11 | 41 | 0451 | 637012 | Poplatky a odvody - do práce na bicykli | 200,00 | 200,00 | 200,00 | 100,00% |
| Podprogram 7.3 Verejná doprava | | | | | | 9 168 700,00 | 9 892 782,93 | 9 229 726,71 | 93,30% |

| | | | | | | | | | |
|-----|-----------|----|------|--------|---|------|------------|------------|---------|
| 7 5 | 54 3 | 41 | 0451 | 716 | Kapitálové výdavky - dopravné stavby - z poplatku za rozvoj | 0,00 | 47 102,90 | 0,00 | 0,00% |
| 7 5 | 54 3 2109 | 52 | 0451 | 716 | PD - Rekonštrukcia a odvodnenie miestnej komunikácie ul Kúty 3A-21 - úver VÚB | 0,00 | 738,00 | 738,00 | 100,00% |
| 7 5 | 54 3 2109 | 52 | 0451 | 717002 | Rekonštrukcia a odvodnenie miestnej komunikácie ul. Kúty 3A-21 - úver VÚB | 0,00 | 189 734,60 | 189 734,60 | 100,00% |
| 7 5 | 54 3 2314 | 52 | 0451 | 716 | PD - Vnútroblok ul. Lesík delostrelcov 25-31, dobudovanie parkoviska - úver VÚB | 0,00 | 1 377,60 | 0,00 | 0,00% |
| 7 5 | 54 3 2428 | 52 | 0451 | 716 | PD - Sabinovská ul., BD č. 23-33 - dobudovanie parkoviska - úver VÚB | 0,00 | 1 360,00 | 1 300,00 | 95,59% |
| 7 5 | 54 3 2428 | 52 | 0451 | 717002 | Sabinovská ul., BD č. 23-33 - dobudovanie parkoviska - úver VÚB | 0,00 | 13 627,82 | 13 627,82 | 100,00% |
| 7 5 | 54 3 2429 | 52 | 0451 | 716 | PD - Parkovacie miesta ZŠ Bernolákova na ul. Šoltésovej - úver VÚB | 0,00 | 2 460,00 | 2 460,00 | 100,00% |
| 7 5 | 54 3 2430 | 52 | 0451 | 716 | PD - Parkovacie miesta ul. Federátov č. 1-7 - úver VÚB | 0,00 | 738,00 | 738,00 | 100,00% |
| 7 5 | 54 3 2431 | 52 | 0451 | 716 | PD - Parkovacie miesta ZŠ Májové námestie - úver VÚB | 0,00 | 738,00 | 738,00 | 100,00% |
| 7 5 | 54 3 2432 | 52 | 0451 | 716 | PD - Parkovisko na ul. Volgogradská č. 66-68 - úver VÚB | 0,00 | 738,00 | 738,00 | 100,00% |
| 7 5 | 54 3 2433 | 52 | 0451 | 716 | PD - Parkovisko na ul. Záhradná č. 1-3 - úver VÚB | 0,00 | 738,00 | 738,00 | 100,00% |
| 7 5 | 54 3 2508 | 52 | 0451 | 716 | PD - Most ev. č. M-2025 na ul. Šebastovská - úver VÚB | 0,00 | 42 621,00 | 37 085,00 | 87,01% |
| 7 5 | 54 3 2509 | 52 | 0451 | 716 | PD - Lávka pre peších SAD - ŽSR - úver VÚB | 0,00 | 2 460,00 | 2 460,00 | 100,00% |
| 7 5 | 54 3 2509 | 52 | 0451 | 717002 | Lávka pre peších SAD - ŽSR - úver VÚB | 0,00 | 68 279,21 | 68 279,20 | 100,00% |
| 7 5 | 54 3 2511 | 52 | 0451 | 716 | PD - Oprava ciest a chodníkov ul. Čapajevova, Björnsonova - úver VÚB | 0,00 | 20 272,50 | 20 272,50 | 100,00% |
| 7 5 | 54 3 2512 | 52 | 0451 | 716 | PD - Rekonštrukcia chodníkov ul. Masarykova - úver VÚB | 0,00 | 5 790,00 | 5 790,00 | 100,00% |
| 7 5 | 54 3 2512 | 52 | 0451 | 717002 | Rekonštrukcia chodníkov ul. Masarykova - úver VÚB | 0,00 | 496 416,04 | 496 416,04 | 100,00% |
| 7 5 | 54 3 2515 | 52 | 0451 | 717001 | Cyklochodník ul. Wolkerova - úver VÚB | 0,00 | 274 764,13 | 274 764,13 | 100,00% |

Záverečný účet mesta Prešov za rok 2025 - tabuľková časť

| Pro-gram | Číslo akcie | Zdroj | Funkč. klasif. | Ekon. klasif. | Rozpočtová položka | Schválený rozpočet | Upravený rozpočet | Skutočnosť k 31.12.2025 | % plnenia | |
|----------|-------------|------------|----------------|---------------|--------------------|--|-------------------|-------------------------|------------|---------|
| 7 | 5 | 54 3 2516 | 52 | 0451 | 716 | PD - Rekonštrukcia mostných objektov M-004 a M-005 nad riekou Torysa, ul. Požiarnická - úver VÚB | 0,00 | 61 975,40 | 61 975,40 | 100,00% |
| 7 | 5 | 54 3 2523 | 52 | 0451 | 716 | PD - Most ev. č. M-001 nad riekou Torysa na ul. Bajkalskej - úver VÚB | 0,00 | 53 201,50 | 53 201,50 | 100,00% |
| 7 | 5 | 54 3 2525 | 52 | 0451 | 716 | PD - Cesta Pavlovičovo námestie č. 42-45 - úver VÚB | 0,00 | 4 982,00 | 4 982,00 | 100,00% |
| 7 | 5 | 54 3 2525 | 52 | 0451 | 717002 | Cesta Pavlovičovo námestie č. 42-45 - úver VÚB | 0,00 | 90 146,74 | 90 146,74 | 100,00% |
| 7 | 5 | 54 3 2525 | 41 | 0451 | 717002 | Cesta Pavlovičovo námestie č. 42-45 | 0,00 | 90 146,74 | 0,00 | 0,00% |
| 7 | 5 | 54 3c | 52 | 0451 | 716 | Kapitálové výdavky - dopravné stavby - úver ČSOB | 4 653 404,00 | 1 100 481,21 | 0,00 | 0,00% |
| 7 | 5 | 54 3c 1509 | 52 | 0451 | 716 | PD - Chodník ul. Fintická - úver ČSOB | 0,00 | 42 509,00 | 41 256,00 | 97,05% |
| 7 | 5 | 54 3c 2135 | 52 | 0451 | 716 | PD - Rozšírenie ul. Urxova - prístupová komunikácia k mestskému cintorínu - úver ČSOB | 0,00 | 17 117,85 | 16 650,00 | 97,27% |
| 7 | 5 | 54 3c 2320 | 52 | 0451 | 717002 | Most na ul. Jána Pavla II. - úver ČSOB | 0,00 | 12 231,66 | 12 231,66 | 100,00% |
| 7 | 5 | 54 3c 2429 | 52 | 0451 | 716 | PD - Parkovacie miesta ZŠ Bernolákova na ul. Šoltésovej - úver ČSOB | 0,00 | 738,00 | 738,00 | 100,00% |
| 7 | 5 | 54 3c 2429 | 52 | 0451 | 717002 | Parkovacie miesta ZŠ Bernolákova na ul. Šoltésovej - úver ČSOB | 0,00 | 188 487,14 | 3 013,14 | 1,60% |
| 7 | 5 | 54 3c 2430 | 52 | 0451 | 716 | PD - Parkovacie miesta ul. Federátov č. 1-7 - úver ČSOB | 0,00 | 369,00 | 369,00 | 100,00% |
| 7 | 5 | 54 3c 2430 | 52 | 0451 | 717002 | Parkovacie miesta ul. Federátov č. 1-7 - úver ČSOB | 0,00 | 28 561,18 | 28 561,18 | 100,00% |
| 7 | 5 | 54 3c 2431 | 52 | 0451 | 716 | PD - Parkovacie miesta ZŠ Májové námestie - úver ČSOB | 0,00 | 492,00 | 492,00 | 100,00% |
| 7 | 5 | 54 3c 2431 | 52 | 0451 | 717002 | Parkovacie miesta ZŠ Májové námestie - úver ČSOB | 0,00 | 71 652,56 | 71 652,56 | 100,00% |
| 7 | 5 | 54 3c 2432 | 52 | 0451 | 716 | PD - Parkovisko na ul. Volgogradská č. 66-68 - úver ČSOB | 0,00 | 738,00 | 738,00 | 100,00% |
| 7 | 5 | 54 3c 2432 | 52 | 0451 | 717002 | Parkovisko na ul. Volgogradská č. 66-68 - úver ČSOB | 0,00 | 365 480,60 | 365 480,60 | 100,00% |
| 7 | 5 | 54 3c 2433 | 52 | 0451 | 716 | PD - Parkovisko na ul. Záhradná č. 1-3 - úver ČSOB | 0,00 | 492,00 | 492,00 | 100,00% |
| 7 | 5 | 54 3c 2433 | 52 | 0451 | 717002 | Parkovisko na ul. Záhradná č. 1-3 - úver ČSOB | 0,00 | 111 159,66 | 111 159,66 | 100,00% |
| 7 | 5 | 54 3c 2511 | 52 | 0451 | 717002 | Oprava ciest a chodníkov ul. Čapajevova, Björnsonova - úver ČSOB 2025 | 0,00 | 669 390,20 | 669 390,13 | 100,00% |
| 7 | 5 | 54 3c 2515 | 52 | 0451 | 716 | PD - Cyklochodník ul. Wolkerova - úver ČSOB | 0,00 | 15 313,50 | 15 313,50 | 100,00% |
| 7 | 5 | 54 3c 2525 | 52 | 0451 | 716 | PD - Cesta Pavlovičovo námestie č. 42-45 - úver ČSOB | 0,00 | 3 997,00 | 3 997,00 | 100,00% |
| 7 | 5 | 54 3c 2525 | 52 | 0451 | 717002 | Cesta Pavlovičovo námestie č. 42-45 - úver ČSOB | 0,00 | 83 257,46 | 83 257,46 | 100,00% |

Závěrečný účet města Prešov za rok 2025 - tabulková část

| Pro-gram | Číslo akcie | Zdroj | Funkč. klasif. | Ekon. klasif. | Rozpočtová položka | Schválený rozpočet | Upravený rozpočet | Skutočnost k 31.12.2025 | % plnění | |
|---|-------------|------------|----------------|---------------|--------------------|---|----------------------|-------------------------|---------------|---------|
| 7 | 5 | 54 3c 2546 | 52 | 0451 | 716 | PD - Vnútroblok Jurkovičova - úprava komunikácií a parkovania - úver ČSOB | 0,00 | 11 346,00 | 11 346,00 | 100,00% |
| Podprogram 7.5 Doprava - investičná výstavba | | | | | | 4 653 404,00 | 4 194 222,20 | 2 762 322,82 | 65,86% | |
| Program 7: Doprava | | | | | | 18 927 747,00 | 19 789 114,39 | 16 812 553,47 | 84,96% | |

Program 8: Územný rozvoj mesta

| Pro-gram | Číslo akcie | Zdroj | Funkč. klasif. | Ekon. klasif. | Rozpočtová položka | Schválený rozpočet | Upravený rozpočet | Skutočnosť k 31.12.2025 | % plnenia | |
|---|-------------|----------|----------------|---------------|--------------------|--|---------------------|-------------------------|---------------|---------|
| 8 | 1 | 51 3 | 41 | 0510 | 633006 | Všeobecný materiál - nákup vrecúšok na psie exkrementy | 1 000,00 | 922,00 | 394,83 | 42,82% |
| 8 | 1 | 51 3 | 41 | 0510 | 634004 | Dopravné - prevoz kontajnerov | 3 000,00 | 3 000,00 | 450,56 | 15,02% |
| 8 | 1 | 51 3 | 41 | 0510 | 635006 | Údržba a oprava smetných boxov - nakladanie s odpadmi | 3 500,00 | 8 500,00 | 4 676,50 | 55,02% |
| 8 | 1 | 51 3 | 41 | 0510 | 637004 | Všeobecné služby - nakladanie s odpadmi | 6 003 000,00 | 6 082 215,82 | 5 893 999,06 | 96,91% |
| 8 | 1 | 51 3 | 41 | 0510 | 637005 | Vedenie a údržba pasportu stanovísk zberných nádob | 3 120,00 | 3 198,00 | 3 198,00 | 100,00% |
| 8 | 1 | 51 3 23 | 41 | 0510 | 637004 | Všeobecné služby - nakladanie s odpadmi - vývoz odpadkových košov | 175 000,00 | 175 000,00 | 163 625,98 | 93,50% |
| 8 | 1 | 51 3 236 | 41 | 0510 | 633006 | Všeobecný materiál - vložky do odpadkových košov | 3 000,00 | 3 000,00 | 2 999,31 | 99,98% |
| 8 | 1 | 51 3 349 | 41 | 0510 | 637004 | Všeobecné služby - nakladanie s odpadmi - propagácia odpadového hospodárstva | 3 000,00 | 3 000,00 | 0,00 | 0,00% |
| 8 | 1 | 51 3 362 | 41 | 0510 | 637004 | Všeobecné služby - zber kuchynského odpadu | 550 000,00 | 550 000,00 | 491 650,75 | 89,39% |
| 8 | 1 | 51 3 366 | 41 | 0510 | 637004 | Všeobecné služby - zber textilu | 30 000,00 | 30 784,18 | 28 491,60 | 92,55% |
| 8 | 1 | 51 3 396 | 41 | 0510 | 637004 | Všeobecné služby - z odpadu tabakových výrobkov - SPAK-EKO | 0,00 | 37 531,86 | 0,00 | 0,00% |
| 8 | 1 | 51 3 ME | 41 | 0510 | 634004 | Dopravné - prevoz kontajnerov - ME21 | 3 000,00 | 128,73 | 128,73 | 100,00% |
| 8 | 1 | 51 3 ME | 41 | 0510 | 637004 | Všeobecné služby - nakladanie s odpadmi - vývoz odpadkových košov - ME21 | 6 500,00 | 6 500,00 | 6 500,00 | 100,00% |
| 8 | 1 | 53 2 | 45 | 0510 | 637004 | Všeobecné služby - z Envir. fondu | 235 000,00 | 195 365,44 | 132 111,99 | 67,62% |
| 8 | 1 | 53 2 | 45 | 0510 | 713004 | Kapitálové výdavky - z Envir. fondu | 159 899,00 | 455 721,60 | 188 510,88 | 41,37% |
| Podprogram 8.1 Odpadové hospodárstvo | | | | | | 7 179 019,00 | 7 554 867,63 | 6 916 738,19 | 91,55% | |

| | | | | | | | | | | |
|---|---|------|----|------|--------|--|------------|------------|------------|---------|
| 8 | 2 | 51 3 | 71 | 0620 | 633006 | Dodávka sadbového materiálu - z náhradnej výsadby zelene | 70 000,00 | 50 013,90 | 38 435,78 | 76,85% |
| 8 | 2 | 51 3 | 71 | 0620 | 635006 | Údržba verejnej zelene - z náhradnej výsadby zelene | 15 000,00 | 37 841,28 | 37 840,56 | 100,00% |
| 8 | 2 | 51 3 | 41 | 0620 | 635006 | Údržba verejnej zelene - orezy, výrubu a iné | 250 000,00 | 486 908,98 | 486 908,98 | 100,00% |
| 8 | 2 | 51 3 | 41 | 0620 | 637004 | Všeobecné služby | 0,00 | 1 938,51 | 1 428,51 | 73,69% |

Závěrečný účet mesta Prešov za rok 2025 - tabuľková časť

| Pro-gram | Číslo akcie | Zdroj | Funkč. klasif. | Ekon. klasif. | Rozpočtová položka | Schválený rozpočet | Upravený rozpočet | Skutočnosť k 31.12.2025 | % plnenia |
|--|-------------|-------|----------------|---------------|---|---------------------|---------------------|-------------------------|---------------|
| 8 2 | 51 3 | 41 | 0620 | 637005 | Špeciálne služby | 0,00 | 6 297,60 | 6 297,60 | 100,00% |
| 8 2 | 51 3 237 | 41 | 0620 | 633006 | Dodávka sadbového a záhradníckeho materiálu | 25 000,00 | 25 000,00 | 24 459,23 | 97,84% |
| 8 2 | 51 3 34 | 41 | 0620 | 635006 | Údržba verejnej zelene - kosenie | 390 000,00 | 600 000,00 | 599 713,42 | 99,95% |
| 8 2 | 51 3 390 | 41 | 0620 | 635006 | Údržba verejnej zelene - orezy, výruby - havarijné situácie | 10 000,00 | 10 000,00 | 10 000,00 | 100,00% |
| 8 2 | 51 3 391 | 41 | 0620 | 635006 | Údržba a správa parkov, parkového mobiliáru, prvkov a chodníkov | 130 000,00 | 130 000,00 | 130 000,00 | 100,00% |
| 8 2 | 51 3 398 | 41 | 0620 | 635006 | Údržba verejnej zelene - orezy, výruby a iné | 0,00 | 1 387,00 | 1 387,00 | 100,00% |
| 8 2 | 51 3 ME | 41 | 0620 | 635006 | Údržba verejnej zelene - ME 21 (orezy, revitalizácia v okolí FTA) | 20 000,00 | 20 000,00 | 20 000,00 | 100,00% |
| 8 2 | 53 2 7 | 111 | 0540 | 633009 | Knihy, časopisy, noviny - prenesený výkon ŽP | 0,00 | 217,09 | 217,09 | 100,00% |
| 8 2 | 53 2 7 | 111 | 0540 | 633010 | Pracovné odevy, obuv a pracovné pomôcky - prenesený výkon ŽP | 0,00 | 429,19 | 429,19 | 100,00% |
| Podprogram 8.2 Verejná zeleň | | | | | | 910 000,00 | 1 370 033,55 | 1 357 117,36 | 99,06% |
| 8 3 | 51 3 | 41 | 0640 | 632001 | Spotreba EE na verejné osvetlenie | 1 000 000,00 | 768 519,73 | 760 826,68 | 99,00% |
| 8 3 | 51 3 | 41 | 0640 | 635006 | Údržba a prevádzka verejného osvetlenia | 441 000,00 | 450 650,00 | 450 649,90 | 100,00% |
| 8 3 | 51 3 | 41 | 0640 | 637004 | Zabezpečenie elektrických prípojok | 0,00 | 3 199,99 | 1 645,23 | 51,41% |
| 8 3 | 51 3 04 | 41 | 0640 | 635006 | Obnova verej. osvetlenia - výmena svietidiel, stĺpov, RVO - obnova káblov podzemných vedení | 80 000,00 | 88 000,00 | 87 999,74 | 100,00% |
| 8 3 | 51 3 06 | 41 | 0640 | 635006 | Údržba, obnova a prevádzka vianočnej výzdoby | 55 000,00 | 55 000,00 | 54 999,87 | 100,00% |
| 8 3 | 51 3 363 | 41 | 0640 | 632001 | Spotreba EE - ostatné | 30 000,00 | 13 674,42 | 13 674,42 | 100,00% |
| 8 3 | 51 3 399 | 41 | 0640 | 635006 | Oprava škôd spôsobených tretími osobami | 0,00 | 1 955,86 | 1 955,86 | 100,00% |
| 8 3 | 51 3 07 | 41 | 0640 | 717001 | Rozšírenie VO do 3 svetelných bodov | 50 000,00 | 50 000,00 | 0,00 | 0,00% |
| 8 3 | 54 1 2304 | 11H | 0640 | 717001 | Rozšírenie VO do 3 svetelných bodov - Dobudovanie športovej infraštruktúry na Jazdeckej ulici 1 v Prešove | 0,00 | 49 999,83 | 49 999,83 | 100,00% |
| 8 3 | 51 3 ME | 41 | 0640 | 717002 | Modernizácia VO - ME 21 - okolie FTA | 80 000,00 | 148 000,00 | 147 998,14 | 100,00% |
| Podprogram 8.3 Verejné osvetlenie | | | | | | 1 736 000,00 | 1 628 999,83 | 1 569 749,67 | 96,36% |
| 8 4 | 51 3 | 52 | 0620 | 713004 | Mestský mobiliár, doplnenie prvkov - úver VÚB | 0,00 | 10 000,00 | 10 000,00 | 100,00% |

Závěrečný účet mesta Prešov za rok 2025 - tabuľková časť

| Pro-gram | Číslo akcie | Zdroj | Funkč. klasif. | Ekon. klasif. | Rozpočtová položka | Schválený rozpočet | Upravený rozpočet | Skutočnosť k 31.12.2025 | % plnenia |
|------------------------------------|-------------|-------|----------------|---------------|---|--------------------|-------------------|-------------------------|---------------|
| 8 4 | 51 3 | 41 | 0620 | 632001 | Spotreba EE na mestské fontány a hodiny | 30 000,00 | 11 404,38 | 11 404,38 | 100,00% |
| 8 4 | 51 3 | 41 | 0620 | 632002 | Spotreba vody na mestské fontány | 8 000,00 | 2 873,50 | 2 500,03 | 87,00% |
| 8 4 | 51 3 | 41 | 0620 | 633004 | Mestský mobiliár, doplnenie prvkov | 22 000,00 | 10 921,74 | 9 511,84 | 87,09% |
| 8 4 | 51 3 | 41 | 0620 | 634004 | Dopravné - ostatné | 4 000,00 | 4 000,00 | 2 834,80 | 70,87% |
| 8 4 | 51 3 | 41 | 0620 | 635006 | Údržba a prevádzka hodín, fontán a vlajkovej výzdoby, MIS | 75 000,00 | 72 339,86 | 66 536,93 | 91,98% |
| 8 4 | 51 3 | 41 | 0620 | 642001 | Transfery - bežné - Poskytnutie podpory v zmysle VZN č. 15/2023 - participácia | 0,00 | 24 372,60 | 24 372,60 | 100,00% |
| 8 4 | 51 3 | 41 | 0620 | 713004 | Mestský mobiliár, doplnenie prvkov | 0,00 | 15 000,00 | 4 736,03 | 31,57% |
| 8 4 | 51 3 | 41 | 0620 | 722001 | Transfery - kapitálové - Poskytnutie podpory v zmysle VZN č. 15/2023 - participácia | 0,00 | 9 617,40 | 9 617,40 | 100,00% |
| 8 4 | 51 3 | 41 | 0660 | 635006 | Údržba a prevádzka verejných WC | 60 000,00 | 76 337,08 | 76 063,63 | 99,64% |
| 8 4 | 51 3 | 41 | 0840 | 635006 | Údržba cintorínov podľa Zmluvy o dielo | 50 000,00 | 100 000,00 | 100 000,00 | 100,00% |
| 8 4 | 51 3 03 | 111 | 0840 | 635006 | Údržba a starostlivosť o vojnové hroby | 0,00 | 7 738,50 | 7 738,50 | 100,00% |
| 8 4 | 51 3 15 | 41 | 0620 | 637004 | Všeobecné služby - deratizácia, dezinfekcia a dezinfekcia verejných plôch | 15 000,00 | 15 000,00 | 13 022,62 | 86,82% |
| 8 4 | 51 3 218 | 41 | 0620 | 635006 | Údržba detských zariadení, tel. zariadení, lavičiek, pieskovísk a ostatných zariadení | 100 000,00 | 103 887,60 | 103 716,73 | 99,84% |
| 8 4 | 51 3 333 | 41 | 0620 | 637004 | Prevádzka karanténnej stanice | 55 600,00 | 61 692,16 | 56 812,71 | 92,09% |
| 8 4 | 51 3 36 | 41 | 0620 | 637004 | Všeobecné služby - zber a likvidácia kadáverov | 12 000,00 | 18 723,06 | 18 723,06 | 100,00% |
| 8 4 | 51 3 371 | 41 | 0620 | 634004 | Dopravné - presun mobiliáru | 5 000,00 | 5 000,00 | 1 346,14 | 26,92% |
| 8 4 | 51 3 375 | 41 | 0620 | 633006 | Rozšírenie MIS - osadenie nových informačných tabúl | 1 500,00 | 0,00 | 0,00 | 0,00% |
| 8 4 | 51 3 377 | 41 | 0620 | 635006 | Údržba kovových konštrukcií na ul. Prostejovská 103-117 | 0,00 | 5 039,73 | 5 039,73 | 100,00% |
| 8 4 | 51 3 384 | 41 | 0840 | 635006 | Oprava oplotení a vstupných brán cintorínov | 50 000,00 | 0,00 | 0,00 | 0,00% |
| 8 4 | 51 3 392 | 41 | 0620 | 635006 | Oprava zariadení fontán | 12 000,00 | 7 644,32 | 5 245,55 | 68,62% |
| 8 4 | 51 3 397 | 41 | 0620 | 637004 | Všeobecné služby - letné čistenie chodníkov | 0,00 | 143 907,84 | 140 444,13 | 97,59% |
| 8 4 | 51 3 ME | 41 | 0620 | 634004 | Dopravné - presun mobiliáru ME 21 | 800,00 | 0,00 | 0,00 | 0,00% |
| 8 4 | 51 3 ME | 41 | 0620 | 635006 | Prevádzka verejných WC - ME 21 | 6 000,00 | 6 000,00 | 6 000,00 | 100,00% |
| Podprogram 8.4 Služby mesta | | | | | | 506 900,00 | 711 499,77 | 675 666,81 | 94,96% |

Závěrečný účet mesta Prešov za rok 2025 - tabuľková časť

| Pro-gram | Číslo akcie | Zdroj | Funkč. klasif. | Ekon. klasif. | Rozpočtová položka | Schválený rozpočet | Upravený rozpočet | Skutočnosť k 31.12.2025 | % plnenia |
|--|-------------|-------|----------------|---------------|---|--------------------|-------------------|-------------------------|---------------|
| 8 5 | 51 3 14 | 41 | 0620 | 633004 | Nákup prevádzkových strojov a náradia | 1 000,00 | 2 139,09 | 1 805,67 | 84,41% |
| 8 5 | 51 3 14 | 41 | 0620 | 633006 | Všeobecný materiál - nákup materiálu | 1 000,00 | 635,25 | 635,25 | 100,00% |
| 8 5 | 51 3 14 | 41 | 0620 | 633010 | Pracovné odevy, obuv a pracovné pomôcky | 500,00 | 876,36 | 873,90 | 99,72% |
| 8 5 | 51 3 14 | 41 | 0620 | 633011 | Potraviny | 500,00 | 662,70 | 661,05 | 99,75% |
| 8 5 | 51 3 14 | 41 | 0620 | 633015 | Palivá ako zdroj energie | 500,00 | 228,65 | 228,65 | 100,00% |
| 8 5 | 51 3 14 | 41 | 0620 | 635004 | Oprava a údržba pracovného náradia | 500,00 | 201,95 | 201,95 | 100,00% |
| 8 5 | 51 3 14 | 41 | 0620 | 637004 | Všeobecné služby - odvoz odpadu | 10 000,00 | 10 438,00 | 10 323,60 | 98,90% |
| 8 5 | 51 3 14 | 41 | 0620 | 637015 | Poistné - úrazové poistenie | 1 200,00 | 18,00 | 18,00 | 100,00% |
| 8 5 | 51 3 378 | 111 | 0620 | 637015 | Poistné - úrazové poistenie - AČ - dohoda č. 24/37/054/2480 | 0,00 | 246,00 | 246,00 | 100,00% |
| 8 5 | 51 3 379 | 111 | 0620 | 637015 | Poistné - úrazové poistenie - AČ - dohoda č. 25/37/054/355 | 0,00 | 24,00 | 24,00 | 100,00% |
| 8 5 | 51 3 400 | 111 | 0620 | 637015 | Poistné - úrazové poistenie - AČ - dohoda č. 25/37/054/576 | 0,00 | 264,00 | 264,00 | 100,00% |
| Podprogram 8.5 Aktivačné činnosti | | | | | | 15 200,00 | 15 734,00 | 15 282,07 | 97,13% |

| | | | | | | | | | |
|-----|------------|----|------|--------|--|------------|-----------|-----------|---------|
| 8 6 | 54 3 | 52 | 0620 | 717001 | Kapitálové výdavky - investičná výstavba životné prostredie - úver VÚB | 150 000,00 | 12 867,53 | 0,00 | 0,00% |
| 8 6 | 54 3 2416 | 52 | 0620 | 716 | PD - kontajnerové stojiská ul. Volgogradská 66-84 - úver VÚB | 0,00 | 2 400,00 | 2 250,00 | 93,75% |
| 8 6 | 54 3 2416 | 52 | 0510 | 717001 | Kontajnerové stojiská ul. Volgogradská 66-84 - úver VÚB | 0,00 | 1 096,00 | 0,00 | 0,00% |
| 8 6 | 54 3 2419 | 52 | 0510 | 717001 | Kontajnerové stojiská 2024 - úver VÚB | 0,00 | 38 105,88 | 38 105,88 | 100,00% |
| 8 6 | 54 3 2506 | 52 | 0510 | 717001 | Kontajnerové stojisko SO 01 - Ul. Vansovej - úver VÚB | 0,00 | 2 047,66 | 2 046,16 | 99,93% |
| 8 6 | 54 3 2507 | 52 | 0620 | 717001 | Kontajnerové stojisko SO 02 - Ul. Prostejovská - úver VÚB | 0,00 | 1 704,07 | 1 687,98 | 99,06% |
| 8 6 | 54 3c 2416 | 52 | 0620 | 717001 | Kontajnerové stojiská ul. Volgogradská 66-84 - úver ČSOB | 0,00 | 12 384,76 | 12 384,76 | 100,00% |
| 8 6 | 54 3c 2533 | 52 | 0620 | 716 | PD - Výstavba a rekoštrukcia kontajnerových stojísk pre 20 klieťok - úver ČSOB | 0,00 | 13 500,00 | 13 500,00 | 100,00% |

Závěrečný účet mesta Prešov za rok 2025 - tabuľková časť

| Pro-gram | Číslo akcie | Zdroj | Funkč. klasif. | Ekon. klasif. | Rozpočtová položka | Schválený rozpočet | Upravený rozpočet | Skutočnosť k 31.12.2025 | % plnenia | |
|--|-------------|------------|----------------|---------------|--------------------|--|----------------------|-------------------------|---------------|---------|
| 8 | 6 | 54 3c 2533 | 52 | 0620 | 717002 | Výstavba a rekonštrukcia kontajnerových stojísk pre 20 kliebok - úver ČSOB | 0,00 | 65 894,10 | 65 894,10 | 100,00% |
| Podprogram 8.6 Životné prostredie - investičná výstavba | | | | | | 150 000,00 | 150 000,00 | 135 868,88 | 90,58% | |
| Program 8: Životné prostredie | | | | | | 10 497 119,00 | 11 431 134,78 | 10 670 422,98 | 93,35% | |

Program 9: Strategický rozvoj

| Pro-gram | Číslo akcie | Zdroj | Funkč. klasif. | Ekon. klasif. | Rozpočtová položka | Schválený rozpočet | Upravený rozpočet | Skutočnosť k 31.12.2025 | % plnenia | |
|----------|-------------|-----------|----------------|---------------|--------------------|--|-------------------|-------------------------|------------|---------|
| 9 | 1 | 54 1 | 41 | 0443 | 633018 | Licencie | 0,00 | 2 243,52 | 2 243,52 | 100,00% |
| 9 | 1 | 54 1 | 41 | 0443 | 637003 | Propagácia, reklama a inzercia | 0,00 | 206,63 | 206,62 | 100,00% |
| 9 | 1 | 54 1 1601 | 41 | 0443 | 637004 | Všeobecné služby - k projektom | 0,00 | 3 042,00 | 3 042,00 | 0,00% |
| 9 | 1 | 54 1 | 41 | 0443 | 637005 | Bežné výdavky - k projektom | 294 000,00 | 79 672,93 | 1 000,00 | 1,26% |
| 9 | 1 | 54 1 Pr | 41 | 0443 | 637005 | Špeciálne služby - k projektom | 0,00 | 24 954,70 | 23 795,43 | 95,35% |
| 9 | 1 | 54 1 | 41 | 0443 | 637011 | Štúdie, expertízy, posudky - k projektom | 0,00 | 56 925,33 | 53 259,22 | 93,56% |
| 9 | 1 | 54 1 | 41 | 0443 | 637012 | Poplatky a odvody | 0,00 | 500,00 | 500,00 | 100,00% |
| 9 | 1 | 54 1 1601 | 1AA1 | 0111 | 637004 | Bežné výdavky - cudzie zdroje | 1 437 000,00 | 0,00 | 0,00 | 0,00% |
| 9 | 1 | 54 1 | 43 | 0443 | 717001 | Kapitálové výdavky - k projektom | 500 000,00 | 206 816,34 | 0,00 | 0,00% |
| 9 | 1 | 54 1 1601 | 1AA1 | 0111 | 717001 | Kapitálové výdavky - cudzie zdroje | 20 423 000,00 | 0,00 | 0,00 | 0,00% |
| 9 | 1 | 54 1 1703 | 41 | 0443 | 717001 | Zádržné - Projekt "Cykloželeznička Prešov - Zlatá Baňa: Fixácia zemného telesa" | 0,00 | 4 584,00 | 4 584,00 | 100,00% |
| 9 | 1 | 54 1 1708 | 41 | 0443 | 637005 | Špeciálne služby - Revitalizácia VP - Park medzi ul. Vlada Clementisa a ul. Levočskou | 0,00 | 1 668,00 | 1 668,00 | 100,00% |
| 9 | 1 | 54 1 1776 | 41 | 0443 | 637005 | Kryté parkovacie zariadenia pre bicykle v meste Prešov | 0,00 | 5 454,00 | 5 454,00 | 100,00% |
| 9 | 1 | 54 1 1906 | 41 | 0111 | 632004 | Projekt - Pohľad do minulosti - Historické a kultúrne dedičstvo Krosna a Prešova - virtuálny server a doména | 0,00 | 414,00 | 413,99 | 100,00% |
| 9 | 1 | 54 1 2219 | 52 | 0443 | 717001 | Projekt - Inštalácia zariadení na úpravu vnútorného prostredia a zníženia nákladov na prevádzku Zimného štadióna Prešov - úver VÚB | 0,00 | 380 813,83 | 380 813,83 | 100,00% |
| 9 | 1 | 54 1 2219 | 11H | 0443 | 717001 | Projekt - Inštalácia zariadení na úpravu vnútorného prostredia a zníženia nákladov na prevádzku Zimného štadióna Prešov | 0,00 | 397 665,18 | 397 665,18 | 100,00% |
| 9 | 1 | 54 1 2304 | 43 | 0443 | 717001 | Zádržné - Projekt "Dobudovanie športovej infraštruktúry na Jazdeckej ul 1. v Prešove | 0,00 | 6 000,00 | 6 000,00 | 100,00% |
| 9 | 1 | 54 1 2510 | 41 | 0443 | 637011 | Projekt "Koncept Zeleného okruhu mesta Prešov" | 0,00 | 118 695,00 | 118 695,00 | 100,00% |
| 9 | 1 | 54 1 2532 | 3P02 | 0443 | 711003 | Projekt "Hackathon - Digitálny občan" | 0,00 | 20 000,00 | 20 000,00 | 100,00% |
| 9 | 1 | 54 1 2532 | 3P01 | 0443 | 711003 | Projekt "Hackathon - Digitálny občan" | 0,00 | 92 160,00 | 92 160,00 | 100,00% |
| 9 | 1 | 54 1 2548 | 43 | 0443 | 716 | Projekt "Nabíjacia infraštruktúra v meste Prešov" | 0,00 | 45 087,00 | 45 087,00 | 100,00% |

Závěrečný účet mesta Prešov za rok 2025 - tabuľková časť

| Pro-gram | Číslo akcie | Zdroj | Funkč. klasif. | Ekon. klasif. | Rozpočtová položka | Schválený rozpočet | Upravený rozpočet | Skutočnosť k 31.12.2025 | % plnenia | |
|---|-------------|------------|----------------|---------------|--------------------|---|---------------------|-------------------------|---------------|---------|
| 9 | 1 | 54 1c | 52 | 0443 | 717001 | Kapitálové výdavky - k projektom - úver ČSOB | 3 374 489,00 | 2 560 094,65 | 0,00 | 0,00% |
| 9 | 1 | 54 3 1407 | 52 | 0443 | 717001 | Projekt - Materská škola na Hviezdolavovej ulici v Prešove - úver VÚB | 0,00 | 44 857,17 | 44 857,17 | 100,00% |
| 9 | 1 | 54 3 1407 | 3P02 | 0443 | 717001 | Projekt - Materská škola na Hviezdolavovej ulici v Prešove - 3P02 | 0,00 | 53 000,00 | 36 123,73 | 68,16% |
| 9 | 1 | 54 3 1407 | 3P01 | 0443 | 717001 | Projekt - Materská škola na Hviezdolavovej ulici v Prešove - 3P01 | 0,00 | 1 060 000,00 | 722 474,44 | 68,16% |
| 9 | 1 | 54 3 1805 | 43 | 0443 | 717001 | Projekt "Chodník a cyklochodník ul. Zlatobanská a Pod Hrádkom" | 0,00 | 37 512,66 | 37 512,66 | 100,00% |
| 9 | 1 | 54 3 2303 | 52 | 0443 | 717001 | Projekt - Cyklochodník - ul. Royova a Zlatobanská - úveru VÚB | 0,00 | 236 883,17 | 236 883,17 | 100,00% |
| 9 | 1 | 54 3 2318 | 3BA2 | 0443 | 717002 | Projekt "Hasičská zbrojnica - ener. úspora budovy" | 0,00 | 33 970,75 | 33 970,75 | 100,00% |
| 9 | 1 | 54 3 2318 | 3BA1 | 0443 | 717002 | Projekt "Hasičská zbrojnica - ener. úspora budovy" | 0,00 | 192 500,92 | 192 500,92 | 100,00% |
| 9 | 1 | 54 3c 1407 | 52 | 0443 | 717001 | Projekt - Materská škola na Hviezdolavovej ulici v Prešove - úver ČSOB | 0,00 | 58 350,66 | 58 350,66 | 100,00% |
| 9 | 1 | 54 3c 1805 | 52 | 0443 | 717001 | Projek - Cyklochodník ul. Zlatobanská a Pod Hrádkom - preložka ERZ - úver ČSOB | 0,00 | 83 980,71 | 83 980,71 | 100,00% |
| 9 | 1 | 54 3c 2303 | 52 | 0443 | 717001 | Projekt - Cyklochodník - ul. Royova a Zlatobanská - úver ČSOB | 0,00 | 171 829,27 | 167 483,72 | 97,47% |
| 9 | 1 | 54 3c 2318 | 52 | 0443 | 717002 | Projekt "Hasičská zbrojnica - ener. úspora budovy" - úver ČSOB | 0,00 | 35 867,74 | 35 867,74 | 100,00% |
| 9 | 1 | 54 3c 2532 | 52 | 0443 | 711003 | Projekt "Hackathon - Digitálny občan" - úver ČSOB | 0,00 | 1 196,80 | 1 196,80 | 100,00% |
| 9 | 1 | 54 3c 840 | 52 | 0443 | 716 | Projekt "Zdravé cyklotrasy pre cezhraničnú obnovu a spoluprácu - Prešov - Borkút" - úver ČSOB | 0,00 | 615,00 | 615,00 | 100,00% |
| Podprogram 9.1 Implementácia projektov | | | | | | 26 028 489,00 | 6 017 561,96 | 2 808 405,26 | 46,67% | |

| | | | | | | | | | | |
|---|---|-----------|------|------|--------|---|-----------|----------|----------|---------|
| 9 | 2 | 54 1 | 41 | 0443 | 633004 | Prevádzkové stroje, prístroje, zariadenie, technika a náradie | 0,00 | 1 971,04 | 1 971,04 | 100,00% |
| 9 | 2 | 54 1 | 41 | 0443 | 637005 | Špeciálne služby - vlastné zdroje | 15 000,00 | 8 252,85 | 8 252,85 | 100,00% |
| 9 | 2 | 54 1 2401 | 1AA1 | 0443 | 637005 | Špeciálne služby - cudzie zdroje | 8 000,00 | 0,00 | 0,00 | 0,00% |
| 9 | 2 | 54 1 2401 | 1AA1 | 0443 | 717001 | Kapitálové výdavky - cudzie zdroje | 5 000,00 | 0,00 | 0,00 | 0,00% |

Závěrečný účet mesta Prešov za rok 2025 - tabuľková časť

| Pro-gram | Číslo akcie | Zdroj | Funkč. klasif. | Ekon. klasif. | Rozpočtová položka | Schválený rozpočet | Upravený rozpočet | Skutočnosť k 31.12.2025 | % plnenia | |
|---|-------------|-----------|----------------|---------------|--------------------|---|-------------------|-------------------------|----------------|---------|
| Podprogram 9.2 Rozvoj cestovného ruchu | | | | | | 28 000,00 | 10 223,89 | 10 223,89 | 100,00% | |
| 9 | 3 | 54 1 2202 | 52 | 0443 | 717002 | Revitalizácia verejných priestranstiev, ul. Slánska - statická doprava (II. etapa) - úver VÚB | 0,00 | 6 396,26 | 6 396,26 | 100,00% |
| 9 | 3 | 54 1 2219 | 52 | 0443 | 716 | Zádržné - PD - Zimný štadión - inštalácia zariadení na úpravu vnútor. prostredia a zníženie nákladov - úver VÚB | 0,00 | 5 180,00 | 5 180,00 | 100,00% |
| 9 | 3 | 54 3 | 52 | 0443 | 717001 | Kapitálové výdavky - úver VÚB | 1 354 331,00 | 112 039,79 | 0,00 | 0,00% |
| 9 | 3 | 54 3 | 43 | 0443 | 637005 | Špeciálne služby | 30 000,00 | 16 565,93 | 11 471,26 | 69,25% |
| 9 | 3 | 54 3 | 41 | 0443 | 635006 | Údržba budov, objektov alebo ich častí | 0,00 | 5 622,66 | 4 592,91 | 81,69% |
| 9 | 3 | 54 3 | 41 | 0443 | 637004 | Všeobecné služby | 0,00 | 3 967,27 | 3 796,52 | 95,70% |
| 9 | 3 | 54 3 | 41 | 0443 | 637011 | Štúdie, expertízy, posudky | 0,00 | 8 599,05 | 8 599,05 | 100,00% |
| 9 | 3 | 54 3 | 41 | 0443 | 717001 | Kapitálové výdavky - vlastné zdroje | 250 000,00 | 2 002,97 | 0,00 | 0,00% |
| 9 | 3 | 54 3 1004 | 43 | 0170 | 821005 | Komplexná rek. a súvislá údržba MK a križovatiek - Obnova cesty ku garážam Prostějovská ul. | 24 331,00 | 24 331,00 | 24 330,04 | 100,00% |
| 9 | 3 | 54 3 1407 | 52 | 0443 | 716 | PD - MŠ na Hviezdoslavova ul. - úver VÚB | 0,00 | 492,00 | 492,00 | 100,00% |
| 9 | 3 | 54 3 1689 | 52 | 0443 | 717002 | Zádržné - Parkovisko ul. Lesnícka medzi 4 vnútroblokmi - úver VÚB | 0,00 | 7 700,00 | 7 700,00 | 100,00% |
| 9 | 3 | 54 3 1703 | 52 | 0443 | 717001 | Zádržné - Cykloželeznička Prešov - Zlatá baňa - úprava okolia - úver VÚB | 0,00 | 715,00 | 715,00 | 100,00% |
| 9 | 3 | 54 3 1762 | 52 | 0443 | 716 | PD - Zimný štadión - stavebné úpravy, bleskozvod - úver VÚB | 0,00 | 11 931,00 | 11 931,00 | 100,00% |
| 9 | 3 | 54 3 1762 | 52 | 0443 | 717002 | Zimný štadión - stavebné úpravy, bleskozvod - úver VÚB | 0,00 | 130 684,15 | 130 684,15 | 100,00% |
| 9 | 3 | 54 3 1766 | 52 | 0443 | 716 | PD - Cyklocesta Šváby - Delňa - IPZ Záborské - úver VÚB | 0,00 | 4 000,00 | 4 000,00 | 100,00% |
| 9 | 3 | 54 3 1805 | 52 | 0443 | 716 | PD - Chodník a cyklochodní ul. Pod Hrádkom a Zlatobanská - úver VÚB | 0,00 | 9 336,00 | 9 336,00 | 100,00% |
| 9 | 3 | 54 3 1824 | 52 | 0443 | 716 | PD - Obnova nádvoria Čierneho orla - úver VÚB | 0,00 | 25 098,00 | 25 098,00 | 100,00% |
| 9 | 3 | 54 3 1845 | 41 | 0443 | 717001 | Zádržné - Detské ihrisko ul. Exnárova | 0,00 | 2 830,00 | 0,00 | 0,00% |
| 9 | 3 | 54 3 1847 | 41 | 0443 | 716 | Zádržné - PD - Komunikácia ul. M. Murgaša | 0,00 | 400,00 | 400,00 | 100,00% |
| 9 | 3 | 54 3 1849 | 41 | 0443 | 716 | Zádržné - PD - Predĺženie kanalizácie a rekonštrukcia vodovodu na ul. Gapľovej | 0,00 | 164,16 | 0,00 | 0,00% |

Závěrečný účet mesta Prešov za rok 2025 - tabuľková časť

| Pro-gram | Číslo akcie | Zdroj | Funkč. klasif. | Ekon. klasif. | Rozpočtová položka | Schválený rozpočet | Upravený rozpočet | Skutočnosť k 31.12.2025 | % plnenia | |
|----------|-------------|-----------|----------------|---------------|--------------------|--|-------------------|-------------------------|------------|---------|
| 9 | 3 | 54 3 1912 | 52 | 0443 | 716 | Zádržné - PD - Úprava parkoviska ul. Hollého (amfiteáter) - úver VÚB | 0,00 | 2 012,00 | 2 012,00 | 100,00% |
| 9 | 3 | 54 3 1912 | 52 | 0443 | 717002 | Úprava parkoviska ul. Hollého (amfiteáter) - úver VÚB | 0,00 | 432 967,64 | 432 967,64 | 100,00% |
| 9 | 3 | 54 3 1919 | 41 | 0443 | 717002 | Zádržné - Rekonštrukcia chodníka na ul. K Okruhliaku 6 -12 - VMČ č. 3 | 0,00 | 1 000,00 | 1 000,00 | 100,00% |
| 9 | 3 | 54 3 1923 | 41 | 0443 | 717001 | Zádržné - Prístrešok MHD (Októbrová) na ul. Čsl. armády - VMČ č. 2 | 0,00 | 798,00 | 798,00 | 100,00% |
| 9 | 3 | 54 3 2007 | 41 | 0443 | 717002 | Zádržné - Rekonštrukcia zastávky MHD Čierny most | 0,00 | 4 174,10 | 4 174,10 | 100,00% |
| 9 | 3 | 54 3 2013 | 52 | 0443 | 716 | PD - Predstaničný priestor, podchod - havarijný stav - úver VÚB | 0,00 | 3 179,55 | 3 179,55 | 100,00% |
| 9 | 3 | 54 3 2013 | 52 | 0443 | 717002 | Predstaničný priestor, podchod - havarijný stav - úver VÚB | 0,00 | 1 222,01 | 1 222,01 | 100,00% |
| 9 | 3 | 54 3 2013 | 41 | 0443 | 717002 | Zádržné - Predstaničný priestor, podchod - havarijný stav | 0,00 | 7 496,78 | 7 496,78 | 100,00% |
| 9 | 3 | 54 3 2016 | 52 | 0443 | 716 | PD - Záhrada umenia, Kmeťovo stromoradie - úver VÚB | 0,00 | 7 841,25 | 0,00 | 0,00% |
| 9 | 3 | 54 3 2109 | 41 | 0443 | 717002 | Zádržné - Úprava podložja a asfaltového krytu na ul. Kúty | 0,00 | 11 128,63 | 11 128,63 | 100,00% |
| 9 | 3 | 54 3 2116 | 41 | 0443 | 717002 | Zádržné - Kontajnerové stojiská ul. Októbrová 65 | 0,00 | 1 905,20 | 468,00 | 24,56% |
| 9 | 3 | 54 3 2118 | 41 | 0443 | 716 | Zádržné - PD - Vodovod a kanalizácia ul. Na Brehu | 0,00 | 852,00 | 852,00 | 100,00% |
| 9 | 3 | 54 3 2135 | 41 | 0443 | 716 | Zádržné - PD - Rozšírenie ul. Urxova - prístupová komunikácia k mests. cintorínu | 0,00 | 550,00 | 550,00 | 100,00% |
| 9 | 3 | 54 3 2204 | 41 | 0443 | 717002 | Zádržné - Obnova detského ihriska ul. Važecká | 0,00 | 2 749,50 | 0,00 | 0,00% |
| 9 | 3 | 54 3 2212 | 41 | 0443 | 717002 | Zádržné - Komplexná rekonštrukcia - Lávka pre peších ul. Suvorovova | 0,00 | 3 870,00 | 3 870,00 | 100,00% |
| 9 | 3 | 54 3 2223 | 41 | 0443 | 716 | Zádržné - PD - Rekonštrukcia križovatky ul. 17. novembra - Kúpeľná, smerom k rektorátu | 0,00 | 558,00 | 558,00 | 100,00% |
| 9 | 3 | 54 3 2301 | 52 | 0443 | 716 | PD - Rekonštrukcia strechy a stropu na ZŠ Bajkalská - úver VÚB | 0,00 | 7 109,40 | 0,00 | 0,00% |
| 9 | 3 | 54 3 2303 | 52 | 0443 | 716 | PD - Chodník a cyklochodník - prepojenie - ul. Royova a Zlatobanská - úver VÚB | 0,00 | 1 278,00 | 710,00 | 55,56% |
| 9 | 3 | 54 3 2308 | 52 | 0443 | 717001 | Zádržné - Verejné osvetlenie ul. Záhradná - úver VÚB | 0,00 | 6 470,00 | 6 470,00 | 100,00% |

Záverečný účet mesta Prešov za rok 2025 - tabuľková časť

| Pro-gram | Číslo akcie | Zdroj | Funkč. klasif. | Ekon. klasif. | Rozpočtová položka | Schválený rozpočet | Upravený rozpočet | Skutočnosť k 31.12.2025 | % plnenia | |
|----------|-------------|-----------|----------------|---------------|--------------------|---|-------------------|-------------------------|-----------|---------|
| 9 | 3 | 54 3 2311 | 52 | 0443 | 716 | Zádržné - PD - Rekonštrukcia objektu Kino Scala - úver VÚB | 0,00 | 12 255,00 | 12 255,00 | 100,00% |
| 9 | 3 | 54 3 2315 | 41 | 0443 | 717002 | Zádržné - Pavlovičovo námestie 22, dobudovanie parkoviska | 0,00 | 642,00 | 642,00 | 100,00% |
| 9 | 3 | 54 3 2316 | 41 | 0443 | 717002 | Zádržné - Pavlovičovo námestie 45, dobudovanie parkoviska | 0,00 | 436,00 | 436,00 | 100,00% |
| 9 | 3 | 54 3 2318 | 41 | 0443 | 716 | Zádržné - PD - Hasičská zbrojnica | 0,00 | 4 440,00 | 4 440,00 | 100,00% |
| 9 | 3 | 54 3 2320 | 52 | 0443 | 716 | PD - Most na ulici Jána Pavla II. - úver VÚB | 0,00 | 66 420,00 | 66 113,50 | 99,54% |
| 9 | 3 | 54 3 2321 | 52 | 0443 | 716 | PD - Most ev. č. M-15 na ulici Šípková - Pod Hrádkom - úver VÚB | 0,00 | 6 519,00 | 5 289,00 | 81,13% |
| 9 | 3 | 54 3 2401 | 41 | 0443 | 717002 | Zádržné - Rekonštrukcia a rozšírenie komunitného centra v Starej tehelni | 0,00 | 2 166,66 | 2 166,66 | 100,00% |
| 9 | 3 | 54 3 2402 | 41 | 0443 | 717001 | Zádržné - Úprava priestorov Mukačevská 18 na denné centrum pre seniorov | 0,00 | 6 500,00 | 0,00 | 0,00% |
| 9 | 3 | 54 3 2406 | 41 | 0443 | 717002 | Zádržné - Vnútroblok Pavlovičovo nám. č. 29-31 - dobudovanie parkoviska | 0,00 | 2 866,00 | 2 866,00 | 100,00% |
| 9 | 3 | 54 3 2407 | 41 | 0443 | 717002 | Zádržné - Baštová ul. č. 1-7, vnútroblok - dobudovanie parkoviska | 0,00 | 10 350,00 | 10 350,00 | 100,00% |
| 9 | 3 | 54 3 2408 | 41 | 0443 | 717002 | Zádržné - Tomášikova ul., BD č. 16-56 - dobudovanie parkoviska | 0,00 | 17 120,00 | 17 120,00 | 100,00% |
| 9 | 3 | 54 3 2409 | 41 | 0443 | 716 | Zádržné - PD - ZŠ Bajkalská - výmena vnút. kanalizácie (pavilón A,B) - havarijný stav | 0,00 | 660,00 | 660,00 | 100,00% |
| 9 | 3 | 54 3 2409 | 41 | 0443 | 717002 | Zádržné - ZŠ Bajkalská - výmena vnút. kanalizácie (pavilón A,B) - havarijný stav | 0,00 | 4 000,00 | 4 000,00 | 100,00% |
| 9 | 3 | 54 3 2411 | 41 | 0443 | 717001 | Zádržné - Obnova a nadstavba MŠ Čapajevova - poruchy stavby - havarijný stav | 0,00 | 1 200,00 | 0,00 | 0,00% |
| 9 | 3 | 54 3 2422 | 52 | 0443 | 716 | PD - Modernizácia CDS pre potreby preferencie MHD na križovatkách - úver VÚB | 0,00 | 18 819,00 | 18 360,00 | 97,56% |
| 9 | 3 | 54 3 2424 | 41 | 0443 | 717002 | Zádržné - Stavebné úpravy na streche budovy Hlavná 69 | 0,00 | 900,00 | 900,00 | 100,00% |
| 9 | 3 | 54 3 2425 | 52 | 0443 | 716 | PD - mestský plavecký bazén - novostavba - úver VÚB | 0,00 | 44 328,41 | 7 838,00 | 17,68% |

Závěrečný účet mesta Prešov za rok 2025 - tabuľková časť

| Pro-gram | Číslo akcie | Zdroj | Funkč. klasif. | Ekon. klasif. | Rozpočtová položka | Schválený rozpočet | Upravený rozpočet | Skutočnosť k 31.12.2025 | % plnenia | |
|----------|-------------|------------|----------------|---------------|--------------------|---|-------------------|-------------------------|-----------|---------|
| 9 | 3 | 54 3 2429 | 41 | 0443 | 716 | Zádržné - PD - Parkovacie miesta ZŠ Bernolákova na ul. Šoltésovej | 0,00 | 600,00 | 600,00 | 100,00% |
| 9 | 3 | 54 3 2430 | 41 | 0443 | 716 | Zádržné - PD - Parkovacie miesta ul. Federátov č. 1-7 | 0,00 | 200,00 | 200,00 | 100,00% |
| 9 | 3 | 54 3 2431 | 41 | 0443 | 716 | Zádržné - PD - Parkovacie miesta ZŠ Májové námestie | 0,00 | 600,00 | 600,00 | 100,00% |
| 9 | 3 | 54 3 2432 | 41 | 0443 | 716 | Zádržné - PD - Parkovisko na ul. Volgogradská č. 66-68 | 0,00 | 830,00 | 830,00 | 100,00% |
| 9 | 3 | 54 3 2433 | 41 | 0443 | 716 | Zádržné - PD - Parkovisko na ul. Záhradná č. 1-3 | 0,00 | 450,00 | 450,00 | 100,00% |
| 9 | 3 | 54 3 2502 | 52 | 0443 | 716 | PD - ZENO - ZŠ Čsl. armády 22 (na ul. Odborárska 30) - úver VÚB | 0,00 | 39 145,00 | 39 145,00 | 100,00% |
| 9 | 3 | 54 3 2503 | 52 | 0443 | 716 | PD - ZENO - ZUŠ M. Moyzesa (na ul. Volgogradská 48) - úver VÚB | 0,00 | 30 966,00 | 30 966,00 | 100,00% |
| 9 | 3 | 54 3 2504 | 52 | 0443 | 716 | PD - ZENO - ZUŠ Októbrová 32 - úver VÚB | 0,00 | 34 822,00 | 34 822,00 | 100,00% |
| 9 | 3 | 54 3 2505 | 52 | 0443 | 716 | PD - Rekonštrukcia objektu Mestskej galérie Caraffka - úver VÚB | 0,00 | 42 011,50 | 31 494,50 | 74,97% |
| 9 | 3 | 54 3 2513 | 52 | 0443 | 716 | PD - Úprava chodníkov na ul. Požiarnická - úver VÚB | 0,00 | 5 510,40 | 5 510,40 | 100,00% |
| 9 | 3 | 54 3 2513 | 52 | 0443 | 717002 | Úprava chodníkov na ul. Požiarnická - úver VÚB | 0,00 | 96 056,13 | 96 056,13 | 100,00% |
| 9 | 3 | 54 3 2514 | 52 | 0443 | 716 | PD - Využitie odpad. tepla a opatrenia na zníženie nákl. a odstránenie porúch na ojekte zimného štadióna - úver VÚB | 0,00 | 48 519,60 | 48 519,60 | 100,00% |
| 9 | 3 | 54 3 2517 | 52 | 0443 | 716 | PD - Zníženie energetickej náročnosti objektu MŠ Mukačevská - úver VÚB | 0,00 | 47 183,65 | 47 183,65 | 100,00% |
| 9 | 3 | 54 3 2518 | 52 | 0443 | 716 | PD - Zníženie energetickej náročnosti objektu ZŠ Šmeralova - úver VÚB | 0,00 | 22 395,18 | 22 395,18 | 100,00% |
| 9 | 3 | 54 3 2519 | 52 | 0443 | 716 | PD - Zníženie energetickej náročnosti objektu MŠ Antona Prídavka - úver VÚB | 0,00 | 53 519,21 | 53 519,21 | 100,00% |
| 9 | 3 | 54 3 2520 | 52 | 0443 | 716 | PD - ZENO - ZŠ Bajkalská - úver VÚB | 0,00 | 75 761,21 | 75 761,21 | 100,00% |
| 9 | 3 | 54 3 2521 | 52 | 0443 | 716 | PD - ZENO - ZŠ Važecká - úver VÚB | 0,00 | 80 668,29 | 80 668,29 | 100,00% |
| 9 | 3 | 54 3 2528 | 52 | 0443 | 716 | PD - Športový areál mesta Prešov - úver VÚB | 0,00 | 23 600,00 | 23 600,00 | 100,00% |
| 9 | 3 | 54 3 2529 | 52 | 0443 | 716 | PD - Rekonštrukcia bytových domov na ul. K Starej tehelni - úver VÚB | 0,00 | 984,00 | 0,00 | 0,00% |
| 9 | 3 | 54 3c 1762 | 52 | 0443 | 717002 | Zimný štadión - stavebné úpravy, bleskozvod - úver ČSOB | 0,00 | 11 316,00 | 11 316,00 | 100,00% |

Závěrečný účet mesta Prešov za rok 2025 - tabuľková časť

| Pro-gram | Číslo akcie | Zdroj | Funkč. klasif. | Ekon. klasif. | Rozpočtová položka | Schválený rozpočet | Upravený rozpočet | Skutočnosť k 31.12.2025 | % plnenia | |
|----------|-------------|------------|----------------|---------------|--------------------|--|-------------------|-------------------------|-----------|---------|
| 9 | 3 | 54 3c 1766 | 52 | 0443 | 716 | PD - Cyklocesta Šváby - Delňa - IPZ Záborské - úver ČSOB | 0,00 | 1 600,00 | 1 600,00 | 100,00% |
| 9 | 3 | 54 3c 1797 | 52 | 0443 | 717002 | Rekonštrukcia príjazdovej komunikácie k MŠ Mukačevská - úver ČSOB | 0,00 | 2 460,00 | 2 460,00 | 100,00% |
| 9 | 3 | 54 3c 1805 | 52 | 0443 | 716 | PD - Chodník a cyklochodní ul. Pod Hrádkom a Zlatobanská - úver ČSOB | 0,00 | 3 690,00 | 3 690,00 | 100,00% |
| 9 | 3 | 54 3c 2013 | 52 | 0443 | 717002 | Predstaničný priestor, podchod - havarijný stav - úver ČSOB | 0,00 | 83 831,00 | 83 831,00 | 100,00% |
| 9 | 3 | 54 3c 2303 | 52 | 0443 | 716 | PD - Chodník a cyklochodník - prepojenie - ul. Royova a Zlatobanská - úver ČSOB | 0,00 | 3 114,60 | 3 114,60 | 100,00% |
| 9 | 3 | 54 3c 2303 | 52 | 0443 | 717001 | Chodník a cyklochodník - prepojenie - ul. Royova a Zlatobanská - úver ČSOB | 0,00 | 19 387,38 | 19 387,38 | 100,00% |
| 9 | 3 | 54 3c 2310 | 52 | 0443 | 717001 | Zádržné - Spevnené plochy pod stojiská na kontajnery, ul. Mukačevská - úver ČSOB | 0,00 | 1 017,00 | 0,00 | 0,00% |
| 9 | 3 | 54 3c 2502 | 52 | 0443 | 716 | Zádržné - PD - ZENO - ZŠ Čsl. armády 22 (na ul. Odborárska 30) - úver ČSOB | 0,00 | 2 060,00 | 2 060,00 | 100,00% |
| 9 | 3 | 54 3c 2503 | 52 | 0443 | 716 | Zádržné - PD - ZENO - ZUŠ M. Moyzesa (na ul. Volgogradská 48) - úver ČSOB | 0,00 | 1 926,00 | 1 629,00 | 84,58% |
| 9 | 3 | 54 3c 2504 | 52 | 0443 | 716 | Zádržné - PD - ZENO - ZUŠ Októbrová 32 - úver ČSOB | 0,00 | 1 832,00 | 1 832,00 | 100,00% |
| 9 | 3 | 54 3c 2529 | 52 | 0443 | 716 | PD - Rekonštrukcia bytových domov na ul. K Starej tehelni - úver ČSOB | 0,00 | 54 739,00 | 54 739,00 | 100,00% |
| 9 | 3 | 54 3c 2534 | 52 | 0443 | 716 | PD - Trhovisko Exnárova - úver ČSOB | 0,00 | 34 631,37 | 34 631,37 | 100,00% |
| 9 | 3 | 54 3c 2535 | 52 | 0443 | 716 | PD - Rekonštrukcia ulice Weberova - úver ČSOB | 0,00 | 6 027,00 | 6 027,00 | 100,00% |
| 9 | 3 | 54 3c 2535 | 52 | 0443 | 717002 | Rekonštrukcia ulice Weberova - úver ČSOB | 0,00 | 27 812,00 | 0,00 | 0,00% |
| 9 | 3 | 54 3c 2536 | 52 | 0443 | 716 | PD - Delňa - detský bazén - úver ČSOB | 0,00 | 5 535,00 | 5 535,00 | 100,00% |
| 9 | 3 | 54 3c 2537 | 52 | 0443 | 716 | PD - Cyklotrasa Sekčov - Priemyselný park Grófske - úver ČSOB | 0,00 | 23 763,60 | 0,00 | 0,00% |
| 9 | 3 | 54 3c 2538 | 52 | 0443 | 716 | PD - Cyklochodník Levočská - Vydumanec - úver ČSOB | 0,00 | 22 386,00 | 0,00 | 0,00% |
| 9 | 3 | 54 3c 2539 | 52 | 0443 | 716 | PD - Škola v spojení s prírodou - ZŠ M. Nešpora - úver ČSOB | 0,00 | 2 004,90 | 0,00 | 0,00% |

Závěrečný účet mesta Prešov za rok 2025 - tabuľková časť

| Pro-gram | Číslo akcie | Zdroj | Funkč. klasif. | Ekon. klasif. | Rozpočtová položka | Schválený rozpočet | Upravený rozpočet | Skutočnosť k 31.12.2025 | % plnenia | |
|---|-------------|------------|----------------|---------------|--------------------|---|---------------------|-------------------------|---------------|---------|
| 9 | 3 | 54 3c 2540 | 52 | 0443 | 716 | PD - Škola v spojení s prírodou - ZŠ s MŠ Námestie Kráľovnej pokoja - úver ČSOB | 0,00 | 2 250,90 | 0,00 | 0,00% |
| 9 | 3 | 54 3c 2541 | 52 | 0443 | 716 | PD - Škola v spojení s prírodou - ZŠ Sibírska - úver ČSOB | 0,00 | 2 152,50 | 0,00 | 0,00% |
| 9 | 3 | 54 3c 2542 | 52 | 0443 | 716 | PD - Škola v spojení s prírodou - ZŠ Šmeralova - úver ČSOB | 0,00 | 1 537,50 | 0,00 | 0,00% |
| 9 | 3 | 54 3c 2543 | 52 | 0443 | 716 | PD - Škola v spojení s prírodou - ZŠ Šrobárova - úver ČSOB | 0,00 | 2 029,50 | 0,00 | 0,00% |
| 9 | 3 | 54 3c 2544 | 52 | 0443 | 716 | PD - Sociálno-zdravotnícke nízkokapacitné zariadenie, Sekčov - úver ČSOB | 0,00 | 7 687,50 | 0,00 | 0,00% |
| 9 | 3 | 54 3c 2545 | 52 | 0443 | 716 | PD - Rekonštrukcia Meštianskeho domu na ul. Hlavná 72 - úver ČSOB | 0,00 | 48 176,00 | 48 176,00 | 100,00% |
| 9 | 3 | 54 3c 2547 | 52 | 0443 | 716 | PD - Výstavba nájomných bytov na Požiarnickej ulici - úver ČSOB | 0,00 | 16 605,00 | 16 605,00 | 100,00% |
| Podprogram 9.3 Investičná výstavba | | | | | | 1 658 662,00 | 2 068 233,29 | 1 774 569,58 | 85,80% | |
| Program 9: Strategický rozvoj | | | | | | 27 715 151,00 | 8 096 019,14 | 4 593 198,73 | 56,73% | |

Program 10: Územný rozvoj mesta

| Pro-gram | Číslo akcie | Zdroj | Funkč. klasif. | Ekon. klasif. | Rozpočtová položka | Schválený rozpočet | Upravený rozpočet | Skutočnosť k 31.12.2025 | % plnenia | |
|--|-------------|--------|----------------|---------------|--------------------|---|-------------------|-------------------------|----------------|---------|
| 10 | 1 | 53 1 6 | 41 | 0443 | 633013 | Softvér | 0,00 | 2 300,00 | 2 300,00 | 100,00% |
| 10 | 1 | 53 1 6 | 41 | 0443 | 637011 | Štúdie, expertízy, posudky - ÚP, ÚPP, DUR | 462 000,00 | 259 800,00 | 68 933,94 | 26,53% |
| 10 | 1 | 54 3 | 41 | 0860 | 716 | Kapitálové výdavky - územnoplánovacie služby | 152 000,00 | 152 000,00 | 0,00 | 0,00% |
| Podprogram 10.1 Územnoplánovacie služby | | | | | | 614 000,00 | 414 100,00 | 71 233,94 | 17,20% | |
| 10 | 2 | 53 1 4 | 111 | 0610 | 631001 | Cestovné tuzemské - ŠFRB | 0,00 | 118,40 | 118,40 | 0,00% |
| 10 | 2 | 53 1 4 | 111 | 0610 | 633001 | Interiérové vybavenie - ŠFRB | 0,00 | 440,00 | 440,00 | 100,00% |
| 10 | 2 | 53 1 4 | 111 | 0610 | 633006 | Všeobecný materiál - ŠFRB | 3 000,00 | 390,04 | 390,04 | 100,00% |
| 10 | 2 | 53 1 4 | 111 | 0610 | 636001 | Nájomné za nájom budov, objektov - ŠFRB | 0,00 | 1 359,54 | 1 359,54 | 100,00% |
| 10 | 2 | 53 1 4 | 111 | 0610 | 637014 | Stravovanie - ŠFRB | 0,00 | 2 148,30 | 2 148,30 | 100,00% |
| Podprogram 10.2 Štátny fond rozvoja bývania | | | | | | 3 000,00 | 4 456,28 | 4 456,28 | 100,00% | |
| 10 | 3 | 53 1 | 41 | 0443 | 631001 | Cestovné náhrady tuzemské | 2 000,00 | 1 500,00 | 0,00 | 0,00% |
| 10 | 3 | 53 1 | 41 | 0443 | 637018 | Vrátenie príjmov z minulých rokov | 0,00 | 500,00 | 180,00 | 36,00% |
| 10 | 3 | 53 1 2 | 111 | 0443 | 632003 | Poštové služby - stavebný poriadok | 0,00 | 18 691,91 | 18 691,91 | 100,00% |
| 10 | 3 | 53 1 2 | 111 | 0443 | 633006 | Všeobecný materiál - stavebný poriadok | 30 000,00 | 2 440,12 | 2 440,12 | 100,00% |
| 10 | 3 | 53 1 2 | 111 | 0443 | 635004 | Údržba prevádzkových strojov, prístrojov - stavebný poriadok | 0,00 | 3 763,90 | 3 763,90 | 100,00% |
| 10 | 3 | 53 1 2 | 111 | 0443 | 636001 | Nájomné za nájom budov - stavebný poriadok | 0,00 | 4 863,81 | 4 863,81 | 100,00% |
| 10 | 3 | 53 1 2 | 111 | 0443 | 637001 | Školenia, kurzy, semináre - stavebný poriadok | 0,00 | 2 280,00 | 2 280,00 | 100,00% |
| Podprogram 10.3 Stavebný poriadok | | | | | | 32 000,00 | 34 039,74 | 32 219,74 | 94,65% | |
| 10 | 4 | 53 1 5 | 11H | 0451 | 632003 | Poštové služby - pozemné komunikácie | 0,00 | 20,33 | 20,33 | 100,00% |
| 10 | 4 | 53 1 5 | 111 | 0451 | 632003 | Poštové služby - pozemné komunikácie | 0,00 | 468,72 | 468,72 | 100,00% |
| 10 | 4 | 53 1 5 | 111 | 0451 | 641013 | Obci na úhradu nákladov preneseného výkonu štátnej správy - pozemné komunikácie | 0,00 | 31,28 | 31,28 | 100,00% |
| Podprogram 10.4 Pozemné komunikácie | | | | | | 0,00 | 520,33 | 520,33 | 100,00% | |
| Program 10: Územný rozvoj mesta | | | | | | 649 000,00 | 453 116,35 | 108 430,29 | 23,93% | |

Program 11: Vzdelávanie

| Pro-gram | Číslo akcie | Zdroj | Funkč. klasif. | Ekon. klasif. | Rozpočtová položka | Schválený rozpočet | Upravený rozpočet | Skutočnosť k 31.12.2025 | % plnenia | |
|-------------------------------------|-------------|-----------|----------------|---------------|--------------------|--|-------------------|-------------------------|------------------|---------------|
| 11 | 1 | 54 6 | 41 | 0980 | 633018 | Licencie | 1 999,00 | 2 110,68 | 2 110,68 | 100,00% |
| 11 | 1 | 54 6 | 41 | 0980 | 634004 | Prepravné a nájom dopravných prostriedkov | 1 500,00 | 1 650,10 | 1 650,10 | 100,00% |
| 11 | 1 | 54 6 | 41 | 0980 | 636001 | Nájomné za nájom budov, objektov alebo ich častí | 0,00 | 1 000,00 | 1 000,00 | 100,00% |
| 11 | 1 | 54 6 | 41 | 0980 | 637002 | Konkurzy a súťaže - školstvo - vl. zdroje | 6 000,00 | 12 666,50 | 12 366,50 | 97,63% |
| 11 | 1 | 54 6 | 41 | 0980 | 637004 | Všeobecné služby - školstvo - vl. zdroje | 1 000,00 | 149,58 | 0,00 | 0,00% |
| 11 | 1 | 54 6 | 41 | 0980 | 637005 | Bežné výdavky - koncepcia, výročia škôl | 24 900,00 | 6 638,40 | 5 706,21 | 85,96% |
| 11 | 1 | 54 6 | 41 | 0980 | 637012 | Poplatky a odvody - školstvo - vl. zdroje | 100,00 | 38,74 | 38,74 | 100,00% |
| 11 | 1 | 54 6 02 | 111 | 0980 | 631001 | Tuzemské cestovné náhrady - školstvo PV | 0,00 | 742,19 | 742,19 | 100,00% |
| 11 | 1 | 54 6 02 | 111 | 0980 | 633006 | Všeobecný materiál - školstvo PV | 6 000,00 | 320,64 | 320,64 | 0,00% |
| 11 | 1 | 54 6 02 | 111 | 0980 | 634004 | Prepravné a nájom dopravných prostriedkov - PV | 0,00 | 480,00 | 480,00 | 100,00% |
| 11 | 1 | 54 6 02 | 111 | 0980 | 636001 | Nájomné za nájom budov, objektov - školstvo PV | 0,00 | 3 032,36 | 3 032,36 | 100,00% |
| 11 | 1 | 54 6 02 | 111 | 0980 | 636001 | Školenia, kurzy, semináre - školstvo PV | 0,00 | 2 657,64 | 2 657,64 | 0,00% |
| 11 | 1 | 54 6 02 | 111 | 0980 | 637001 | Prídel do sociálneho fondu - školstvo PV | 0,00 | 1 131,17 | 1 131,17 | 100,00% |
| 11 | 1 | 54 6 02 2 | 41 | 0980 | 637005 | Špeciálne služby - auditorské služby | 0,00 | 9 600,00 | 0,00 | 0,00% |
| 11 | 1 | 54 6 02 3 | 111 | 0980 | 637005 | Špeciálne služby - doprava - od obcí | 0,00 | 17 000,00 | 16 620,63 | 97,77% |
| Podprogram 11.1 Školský úrad | | | | | | | 41 499,00 | 59 218,00 | 47 856,86 | 80,81% |

| | | | | | | | | | | |
|----|---|-----------|----|------|--------|---|------------|------------|------------|---------|
| 11 | 3 | 54 6 1017 | 41 | 0980 | 642005 | Hlinka Súkromná MŠ, ul. Haburská (Drobčekovo, s.r.o.) | 14 579,00 | 14 586,00 | 14 586,00 | 100,00% |
| 11 | 3 | 54 6 1018 | 41 | 0980 | 642005 | Včielka, s r. o. Súkromná MŠ, ul. Sabinovská | 5 930,00 | 5 933,00 | 5 933,00 | 100,00% |
| 11 | 3 | 54 6 1019 | 41 | 0980 | 642005 | Harčarík Súkromná ZŠ s por. aktivity | 40 682,00 | 40 703,00 | 40 703,00 | 100,00% |
| 11 | 3 | 54 6 1023 | 41 | 0980 | 642005 | DEUSCH-SLOWAKISCHE AKADEMIEN, a.s., Brezno | 158 519,00 | 158 600,00 | 158 600,00 | 100,00% |
| 11 | 3 | 54 6 1024 | 41 | 0980 | 642005 | Lucia Pribulová Súkromná ZŠ, Pod Kalváriou 36 | 80 357,00 | 80 398,00 | 80 398,00 | 100,00% |
| 11 | 3 | 54 6 1026 | 41 | 0980 | 642005 | Súkromná MŠ, Deťúrkovo n. o. | 8 896,00 | 8 900,00 | 8 900,00 | 100,00% |
| 11 | 3 | 54 6 1027 | 41 | 0980 | 642005 | Blichla - Eur. vzdel. agentúra | 540 316,00 | 540 592,00 | 540 592,00 | 100,00% |
| 11 | 3 | 54 6 1029 | 41 | 0980 | 642005 | MONTE - Detský svet, o.z. | 4 695,00 | 4 697,00 | 4 697,00 | 100,00% |
| 11 | 3 | 54 6 1030 | 41 | 0980 | 642005 | SMŠ Montessori cesta, o.z. | 43 282,00 | 43 304,00 | 43 304,00 | 100,00% |
| 11 | 3 | 54 6 1031 | 41 | 0980 | 642005 | OZ Kolysočka - Kolíska | 6 919,00 | 6 922,00 | 6 922,00 | 100,00% |
| 11 | 3 | 54 6 1032 | 41 | 0980 | 642005 | Rád sestier sv. Bazila Veľkého | 6 583,00 | 6 586,00 | 6 586,00 | 100,00% |
| 11 | 3 | 54 6 1033 | 41 | 0980 | 642005 | Súkromný školstský internát | 145 295,00 | 145 368,00 | 145 368,00 | 100,00% |

Závěrečný účet mesta Prešov za rok 2025 - tabuľková časť

| Pro-gram | Číslo akcie | Zdroj | Funkč. klasif. | Ekon. klasif. | Rozpočtová položka | Schválený rozpočet | Upravený rozpočet | Skutočnosť k 31.12.2025 | % plnenia | |
|--|-------------|-----------|----------------|---------------|--------------------|---|---------------------|-------------------------|---------------|---------|
| 11 | 3 | 54 6 1034 | 41 | 0980 | 642005 | Andrej Šoltýs | 1 245,00 | 1 245,00 | 0,00 | 0,00% |
| 11 | 3 | 54 6 1035 | 41 | 0980 | 642005 | SKDK Prešov, s.r.o. | 2 313,00 | 2 314,00 | 2 314,00 | 100,00% |
| 11 | 3 | 54 6 201 | 41 | 0980 | 642004 | Košická arcidiecéza Košice | 1 313 196,00 | 1 313 862,00 | 1 313 862,00 | 100,00% |
| 11 | 3 | 54 6 202 | 41 | 0980 | 642004 | Greckokatolícke arcibiskupstvo | 159 319,00 | 159 401,00 | 159 401,00 | 100,00% |
| 11 | 3 | 54 6 203 | 41 | 0980 | 642004 | Východný dištrikt ECAV Prešov | 173 226,00 | 173 315,00 | 173 315,00 | 100,00% |
| 11 | 3 | 54 6 205 | 41 | 0980 | 642005 | OZ TOBIAŠ | 17 297,00 | 17 306,00 | 17 306,00 | 100,00% |
| 11 | 3 | 54 6 207 | 41 | 0980 | 642005 | Tanečný klub GRIMMY - ZUŠ, CVČ | 356 900,00 | 357 082,00 | 357 082,00 | 100,00% |
| 11 | 3 | 54 6 209 | 41 | 0980 | 642005 | Mgr. Lucia Kinik - súkromná MŠ (v minulosti Šafranková) | 19 768,00 | 19 778,00 | 19 778,00 | 100,00% |
| 11 | 3 | 54 6 211 | 41 | 0980 | 642005 | Lukáčová, Súkromná MŠ a SZŠ pri zdravotníckom zar. | 7 808,00 | 7 812,00 | 7 812,00 | 100,00% |
| 11 | 3 | 54 6 212 | 41 | 0980 | 642005 | Mgr. Eva Turáková, ZŠ a MŠ pre deti s autizmom Prešov | 141 914,00 | 141 986,00 | 141 986,00 | 100,00% |
| 11 | 3 | 54 6 213 | 41 | 0980 | 642005 | Marián Burgr, súkromná ZUŠ DAMA | 885 053,00 | 885 501,00 | 885 501,00 | 100,00% |
| 11 | 3 | 54 6 215 | 41 | 0980 | 642005 | Júlia Škopová, súkr. CVČ (predtým Smolková) Prešov | 4 675,00 | 4 678,00 | 4 678,00 | 100,00% |
| 11 | 3 | 54 6 217 | 41 | 0980 | 642005 | Simbáčik, o.z. (predtým Vokálova) | 5 436,00 | 5 439,00 | 5 439,00 | 100,00% |
| 11 | 3 | 54 6 218 | 41 | 0980 | 642005 | Mladosť, n. o. | 50 349,00 | 51 621,00 | 51 621,00 | 100,00% |
| 11 | 3 | 54 6 219 | 41 | 0980 | 642005 | Nerozpísaná rezerva | 56 005,00 | 0,00 | 0,00 | 0,00% |
| Podprogram 11.3 Neštátne školy a školské zariadenia | | | | | | 4 250 557,00 | 4 197 929,00 | 4 196 684,00 | 99,97% | |
| 11 | 4 | 54 6 5 | 111 | 1070 | 642026 | Transfer HN - Spojená škola internátna, Masarykova | 25 888,00 | 40 000,00 | 34 121,80 | 85,30% |
| 11 | 4 | 54 6 6 | 111 | 1070 | 642026 | Transfer HN - Spojená škola, Matice slovenskej | 15 771,00 | 30 000,00 | 25 806,90 | 86,02% |
| 11 | 4 | 54 6 8 | 111 | 1070 | 642026 | Transfer HN - Spojená škola Pavla Sabadoša internátna | 53 305,00 | 82 000,00 | 79 088,10 | 96,45% |
| Podprogram 11.4 Spojené školy - hmotná núdza | | | | | | 94 964,00 | 152 000,00 | 139 016,80 | 91,46% | |
| Program 11: Vzdelávanie | | | | | | 4 387 020,00 | 4 409 147,00 | 4 383 557,66 | 99,42% | |

Program 12: Vzdelávanie - RO

| Pro-gram | Číslo akcie | Zdroj | Funkč. klasif. | Ekon. klasif. | Rozpočtová položka | Schválený rozpočet | Upravený rozpočet | Skutočnosť k 31.12.2025 | % plnenia |
|--|-------------|-------|----------------|---------------|--------------------|---|----------------------|-------------------------|---------------|
| 12 | 1 | 54 6 | 111 | 0911 | 600 | Bežné výdavky - predškoláci | 0,00 | 0,00 | 0,00 |
| 12 | 1 | 54 6 | 111 | 1070 | 600 | Bežné výdavky - hmotá núdza - pre MŠ | 169 881,00 | 219 433,20 | 160 962,92 |
| 12 | 1 | 54 6 | 111 | 1070 | 600 | Bežné výdavky - hmotá núdza - pre ZŠ | 1 531 691,00 | 2 535 658,70 | 2 302 264,49 |
| 12 | 1 | 54 6 | 111 | 09 | 600 | Bežné výdavky - prenesené kompetencie MŠ | 7 554 000,00 | 10 592 479,00 | 10 468 360,17 |
| 12 | 1 | 54 6 | 111 | 09 | 600 | Bežné výdavky - prenesené kompetencie ZŠ | 22 421 000,00 | 25 618 360,61 | 24 704 342,12 |
| 12 | 1 | 54 6 | 1310 | 09 | 600 | Bežné výdavky - prenesené kompetencie ZŠ 2024 | 0,00 | 975 946,98 | 975 946,98 |
| 12 | 1 | 54 6 | 11UA | 09 | 600 | Bežné výdavky - Ukrajina | 0,00 | 231 762,00 | 231 762,00 |
| 12 | 1 | 54 6 | 3UAO | 09 | 600 | Bežné výdavky - Ukrajina - z nim. rokov | 0,00 | 42 498,39 | 42 498,39 |
| 12 | 1 | 54 6 | BB | 09 | 600 | Bežné výdavky - podpora pomáhajúcich profesií - NIVAM | 0,00 | 684 203,03 | 681 833,53 |
| 12 | 1 | 54 6 | 111 | 09 | 700 | Kapitálové výdavky - ŠR | 0,00 | 149 600,00 | 0,00 |
| Podprogram 12.1 Prenesený výkon | | | | | | 31 676 572,00 | 41 049 941,91 | 39 567 970,60 | 96,39 |
| 12 | 2 | 54 6 | 1PO1 | 09 | 700 | Rýchle energetické opatrenia pre školy | 0,00 | 1 263 646,53 | 1 263 646,53 |
| 12 | 2 | 54 6 | 43 | 09 | 700 | Projekt - enviro MŠ Márie Podhajeckej | 0,00 | 199 227,00 | 199 227,00 |
| 12 | 2 | 54 6 | 11H | 09 | 600 | Transfer z inej obce na CVČ | 12 000,00 | 13 352,07 | 7 278,87 |
| Podprogram 12.2 Projekty zo ŠR a eurofondov | | | | | | 12 000,00 | 1 476 225,60 | 1 470 152,40 | 99,59 |
| 12 | 3 | 54 6 | 41 | 09 | 600 | Transfer CVČ pre obce z mesta | 4 600,00 | 2 620,09 | 2 620,09 |
| 12 | 3 | 54 6 | 41 | 09 | 600 | Originálne kompetencie - Právne subjekty (ŠKD, ZUŠ, CVČ, ŠJ) | 6 019 721,00 | 7 201 830,82 | 7 247 320,80 |
| 12 | 3 | 54 6 | 41 | 09 | 600 | Originálne kompetencie - Právne subjekty MŠ- Január | 560 000,00 | 739 407,75 | 739 407,75 |
| 12 | 3 | 54 6 | 41 | 09 | 600 | Správa školských objektov | 1 165 908,00 | 543 288,89 | 543 288,89 |
| 12 | 3 | 54 6 | 41 | 09 | 700 | Správa školských objektov | 100 000,00 | 349 541,62 | 347 948,51 |
| 12 | 3 | 54 6 | 41 | 09 | 700 | Originálne kompetencie - Právne subjekty - povinné technické vybavenie zariadení školského strav. | 100 000,00 | 0,00 | 0,00 |
| 12 | 3 | 54 6 | 41 | 09 | 600 | Bežné výdavky - projekty - tréneri v školách, technická škôlka | 2 000,00 | 2 000,00 | 2 000,00 |
| Podprogram 12.3 Originálne kompetencie | | | | | | 7 952 229,00 | 8 838 689,17 | 8 882 586,04 | 100,50 |

Závěrečný účet mesta Prešov za rok 2025 - tabuľková časť

| Pro-gram | Číslo akcie | Zdroj | Funkč. klasif. | Ekon. klasif. | Rozpočtová položka | Schválený rozpočet | Upravený rozpočet | Skutočnosť k 31.12.2025 | % plnenia | |
|--|-------------|-------|----------------|---------------|--------------------|---|----------------------|-------------------------|---------------|--------|
| 12 | 4 | 54 6 | 72 | 09 | 600 | Výdavky z vlastných príjmov - materské školy | 1 783 380,00 | 2 560 127,00 | 2 238 845,92 | 87,45 |
| 12 | 4 | 54 6 | 72 | 09 | 600 | Výdavky z vlastných príjmov - základné školy | 1 529 800,00 | 1 802 711,30 | 1 425 719,15 | 79,09 |
| 12 | 4 | 54 6 | 72 | 09 | 600 | Výdavky z vlastných príjmov - ZUŠ | 268 000,00 | 388 080,21 | 348 354,10 | 89,76 |
| 12 | 4 | 54 6 | 72 | 09 | 600 | Výdavky z vlastných príjmov - ŠKD | 580 600,00 | 1 239 974,61 | 1 140 729,89 | 92,00 |
| 12 | 4 | 54 6 | 72 | 09 | 600 | Výdavky z vlastných príjmov - CVČ | 85 500,00 | 87 030,00 | 86 899,15 | 99,85 |
| 12 | 4 | 54 6 | 72 | 09 | 600 | Výdavky z vlastných príjmov - bazén | 92 000,00 | 230 960,00 | 219 089,70 | 94,86 |
| Podprogram 12.4 Vlastné príjmy | | | | | | 4 339 280,00 | 6 308 883,12 | 5 459 637,91 | 86,54 | |
| 12 | 5 | 54 6 | 41 | 0810 | 600 | Bežné výdavky na bazén - ZŠ Májové námestie | 140 000,00 | 140 000,00 | 140 000,00 | 100,00 |
| 12 | 5 | 54 6 | 41 | 0810 | 600 | Bežné výdavky na ihriská - ZŠ Májové námestie | 15 000,00 | 15 000,00 | 15 000,00 | 100,00 |
| 12 | 5 | 54 6 | 41 | 0810 | 600 | Bežné výdavky na bazén - ZŠ Mirka Nešpora | 140 000,00 | 140 000,00 | 140 000,00 | 100,00 |
| 12 | 5 | 54 6 | 41 | 0810 | 600 | Bežné výdavky na bazén - MŠ Bajkalská | 57 000,00 | 57 000,00 | 57 000,00 | 100,00 |
| 12 | 5 | 54 6 | 41 | 0810 | 600 | Bežné výdavky na bazén - MŠ Važecká | 2 200,00 | 2 200,00 | 2 200,00 | 100,00 |
| Podprogram 12.5 Vzdelávacie aktivity športové | | | | | | 354 200,00 | 354 200,00 | 354 200,00 | 100,00 | |
| Program 12: Vzdelávanie - RO | | | | | | 44 334 281,00 | 58 027 939,80 | 55 734 546,95 | 96,05 | |

Program 13: Služby občanom

| Pro-gram | Číslo akcie | Zdroj | Funkč. klaif. | Ekon. klasif. | Rozpočtová položka | Schválený rozpočet | Upravený rozpočet | Skutočnosť k 31.12.2024 | % plnenia | |
|--|-------------|--------|---------------|---------------|--------------------|---|-------------------|-------------------------|----------------|---------|
| 13 | 1 | 55 1 4 | 111 | 0132 | 633006 | Všeobecný materiál - register adries | 700,00 | 451,44 | 451,44 | 100,00% |
| Podprogram 13.1 Register obyvateľov | | | | | | 700,00 | 451,44 | 451,44 | 100,00% | |
| 13 | 2 | 55 1 3 | 111 | 0133 | 631001 | Cestovné náhrady - tuzemské - matrika | 0,00 | 202,23 | 202,23 | 100,00% |
| 13 | 2 | 55 1 3 | 111 | 0133 | 631002 | Cestovné náhrady - zahraničné - matrika | 0,00 | 885,75 | 885,75 | 100,00% |
| 13 | 2 | 55 1 3 | 111 | 0133 | 632003 | Poštové služby - matrika | 0,00 | 322,58 | 322,58 | 100,00% |
| 13 | 2 | 55 1 3 | 111 | 0133 | 633006 | Všeobecný materiál - matrika | 33 000,00 | 1 216,02 | 1 216,02 | 100,00% |
| 13 | 2 | 55 1 3 | 111 | 0133 | 637001 | Školenia, kurzy, semináre - matrika | 0,00 | 1 540,00 | 1 540,00 | 100,00% |
| 13 | 2 | 55 1 3 | 111 | 0133 | 637013 | Naturálne mzdy - matrika | 0,00 | 2 064,00 | 2 064,00 | 100,00% |
| 13 | 2 | 55 1 3 | 111 | 0133 | 637016 | Prídely do sociálneho fondu Matrika | 0,00 | 810,25 | 810,25 | 100,00% |
| 13 | 2 | 55 1 3 | 111 | 0133 | 642006 | Na členské príspevky - matrika | 0,00 | 56,00 | 56,00 | 100,00% |
| Podprogram 13.2 Matrika | | | | | | 33 000,00 | 7 096,83 | 7 096,83 | 100,00% | |
| 13 | 3 | 55 1 | 41 | 0111 | 633001 | Interiérové vybavenie | 0,00 | 27,41 | 27,41 | 100,00% |
| 13 | 3 | 55 1 | 41 | 0111 | 633006 | Všeobecný materiál | 5 600,00 | 5 600,00 | 2 687,44 | 47,99% |
| 13 | 3 | 55 1 | 41 | 0111 | 637004 | Všeobecné služby | 1 000,00 | 972,59 | 388,44 | 39,94% |
| Podprogram 13.3 Klientske centrum | | | | | | 6 600,00 | 6 600,00 | 3 103,29 | 47,02% | |
| Program 13: Služby občanom | | | | | | 40 300,00 | 14 148,27 | 10 651,56 | 75,29% | |

Program 14: Sociálne zabezpečenie

| Pro-gram | Číslo akcie | Zdroj | Funkč. klasif. | Ekon. klasif. | Rozpočtová položka | Schválený rozpočet | Upravený rozpočet | Skutočnosť k 31.12.2025 | % plnenia | |
|---|-------------|----------|----------------|---------------|--------------------|---|-------------------|-------------------------|---------------|---------|
| 14 | 1 | 55 2 | 41 | 0412 | 633006 | Komunitné aktivity - projekt Zdravé komunity | 250,00 | 250,00 | 250,00 | 100,00% |
| 14 | 1 | 55 2 114 | 111 | 0412 | 600 | Bežné výdavky - Terénna sociálna práca - ŠR | 0,00 | 14 714,06 | 14 714,06 | 100,00% |
| 14 | 1 | 55 2 115 | 111 | 0412 | 600 | Bežné výdavky - Komunitné centrum - ŠR | 0,00 | 7 915,58 | 7 915,58 | 100,00% |
| 14 | 1 | 55 2 45 | 111 | 0412 | 600 | Bežné výdavky - Terénna sociálna práca - ŠR | 17 000,00 | 0,00 | 0,00 | 0,00% |
| 14 | 1 | 55 2 45 | 41 | 0412 | 600 | Bežné výdavky - Terénna sociálna práca | 15 000,00 | 10 441,59 | 6 836,90 | 65,48% |
| 14 | 1 | 55 2 65 | 1AC2 | 0412 | 600 | Bežné výdavky - Budovanie odborných kapacít na komunitnej úrovni - ŠR | 7 000,00 | 0,00 | 0,00 | 0,00% |
| 14 | 1 | 55 2 65 | 41 | 0412 | 600 | Bežné výdavky - Komunitné centrum | 10 000,00 | 10 000,00 | 4 214,00 | 42,14% |
| Podprogram 14.1 Terénna sociálna práca a komunitná práca | | | | | | 49 250,00 | 43 321,23 | 33 930,54 | 78,32% | |

| | | | | | | | | | | |
|---|---|---------|------|------|--------|---|------------------|------------------|---------------|---------|
| 14 | 2 | 55 2 38 | 1310 | 1040 | 642026 | Transfer - na dávku v HN a príspevky k dávke - ŠR - ZU | 0,00 | 85,00 | 85,00 | 100,00% |
| 14 | 2 | 55 2 38 | 111 | 1070 | 642026 | Transfer - na dávku v HN a príspevky k dávke - ŠR | 12 000,00 | 14 949,00 | 14 949,00 | 100,00% |
| 14 | 2 | 55 2 44 | 1310 | 1040 | 642026 | Transfer - na prídavok na dieťa - osobitný príjemca - ŠR - ZU | 0,00 | 240,00 | 240,00 | 100,00% |
| 14 | 2 | 55 2 44 | 111 | 1040 | 637037 | Vratky - na prídavok na dieťa - osobitný príjemca - ŠR | 0,00 | 240,00 | 0,00 | 0,00% |
| 14 | 2 | 55 2 44 | 111 | 1040 | 642026 | Transfer - na prídavok na dieťa - osobitný príjemca - ŠR | 60 000,00 | 46 874,00 | 46 874,00 | 100,00% |
| Podprogram 14.2 Inštitút osobitného príjemcu | | | | | | 72 000,00 | 62 388,00 | 62 148,00 | 99,62% | |

| | | | | | | | | | | |
|---|---|---------|----|------|--------|--|-----------------|-----------------|---------------|--------|
| 14 | 3 | 55 2 | 41 | 1070 | 637006 | Náhrady - výchovno rekreačné programy pre deti | 2 000,00 | 1 590,00 | 1 272,00 | 80,00% |
| 14 | 3 | 55 2 41 | 41 | 1070 | 642026 | Príspevok na dopravu pre rodičov dieťaťa s nariadenou ústavnou starostlivosťou | 500,00 | 500,00 | 0,00 | 0,00% |
| 14 | 3 | 55 2 86 | 41 | 1070 | 642014 | Jednorázový príspevok na uľahčenie osamostatnenia sa mladého dospelého | 1 200,00 | 1 200,00 | 750,66 | 62,56% |
| Podprogram 14.3 Sociálno-právna ochrana detí a sociálna kuratela | | | | | | 3 700,00 | 3 290,00 | 2 022,66 | 61,48% | |

| | | | | | | | | | | |
|----|---|------|----|------|--------|--|-----------|-----------|-----------|---------|
| 14 | 4 | 55 2 | 41 | 0950 | 634004 | Prepravné - Projekt starší mladým a naopak | 1 000,00 | 0,00 | 0,00 | 0,00% |
| 14 | 4 | 55 2 | 41 | 0950 | 637002 | Konkurzy a súťaže - Projekt starší mladým a naopak | 1 000,00 | 1 046,30 | 1 046,30 | 100,00% |
| 14 | 4 | 55 2 | 41 | 1020 | 637002 | Konkurzy a súťaže - súťaže a akcie pre dôchodcov | 10 000,00 | 11 144,86 | 11 144,86 | 100,00% |
| 14 | 4 | 55 2 | 41 | 1030 | 637005 | Špeciálne služby - pohrebné | 10 200,00 | 10 168,44 | 10 044,26 | 98,78% |
| 14 | 4 | 55 2 | 41 | 1040 | 637002 | Konkurzy a súťaže - súťaže a akcie pre deti | 2 500,00 | 2 386,70 | 2 386,70 | 100,00% |

Záverečný účet mesta Prešov za rok 2025 - tabuľková časť

| Pro-gram | Číslo akcie | Zdroj | Funkč. klasif. | Ekon. klasif. | Rozpočtová položka | Schválený rozpočet | Upravený rozpočet | Skutočnosť k 31.12.2025 | % plnenia | |
|---------------------------------------|-------------|-----------|----------------|---------------|--------------------|---|-------------------|-------------------------|---------------|---------|
| 14 | 4 | 55 2 | 41 | 1040 | 642026 | Transfer - jednorázové dávky pre rodiny s deťmi | 5 000,00 | 3 541,00 | 3 386,73 | 95,64% |
| 14 | 4 | 55 2 | 41 | 1070 | 633006 | Všeobecný materiál - kancelária soc. poradenstva | 500,00 | 453,70 | 449,55 | 99,09% |
| 14 | 4 | 55 2 | 41 | 1070 | 642026 | Transfer - jednorázové dávky - st. občania, občania v HN | 6 500,00 | 7 959,00 | 7 959,00 | 100,00% |
| 14 | 4 | 55 2 110 | 111 | 1020 | 637026 | Odmeny a príspevky - stabilizačný príspevok | 0,00 | 45 200,00 | 45 200,00 | 100,00% |
| 14 | 4 | 55 2 110 | 71 | 1070 | 637037 | Vratky - stabilizačný príspevok | 0,00 | 8 868,39 | 8 868,39 | 100,00% |
| 14 | 4 | 55 2 5U | 71 | 1070 | 637037 | Vratky - Unicef 5. tranža | 0,00 | 17 962,78 | 17 962,78 | 100,00% |
| 14 | 4 | 55 2 5U11 | 71 | 1070 | 600 | Bežné výdavky - Unicef 5. tranža | 0,00 | 4 820,85 | 4 820,85 | 100,00% |
| 14 | 4 | 55 2 5U33 | 71 | 1070 | 600 | Bežné výdavky - Unicef 5. tranža | 0,00 | 681,10 | 681,10 | 100,00% |
| 14 | 4 | 55 2 5U51 | 71 | 1070 | 600 | Bežné výdavky - Unicef 5. tranža | 0,00 | 11 348,53 | 11 348,53 | 100,00% |
| 14 | 4 | 55 2 5U8 | 71 | 1070 | 600 | Bežné výdavky - Unicef 5. tranža | 0,00 | 4 408,60 | 4 408,60 | 100,00% |
| 14 | 4 | 55 2 UKR1 | 11UA | 1070 | 637037 | Vratky - Mimoriadna situácia v súvislosti s vojnovými odídencami z Ukrajiny | 0,00 | 55,00 | 55,00 | 100,00% |
| 14 | 4 | 55 2 UKR1 | 11UA | 1070 | 642014 | Príspevok na ubytovanie - odídeni z Ukrajiny - ŠR | 0,00 | 455 659,00 | 455 659,00 | 100,00% |
| Podprogram 14.4 Sociálna pomoc | | | | | | 36 700,00 | 585 704,25 | 585 421,65 | 99,95% | |

| | | | | | | | | | | |
|---|---|----------|------|------|--------|--|------------------|------------------|---------------|--------|
| 14 | 5 | 55 2 | 41 | 1012 | 632002 | Vodné, stočné - požičiavanie pomôcok | 100,00 | 100,00 | 87,41 | 87,41% |
| 14 | 5 | 55 2 | 41 | 1012 | 637002 | Konkurzy a súťaže | 5 000,00 | 5 000,00 | 2 925,05 | 58,50% |
| 14 | 5 | 55 2 | 41 | 1070 | 716 | Spracovanie strategického dokumentu - KPSS + AP | 20 000,00 | 9 500,00 | 0,00 | 0,00% |
| 14 | 5 | 55 2 | 41 | 1090 | 633010 | Pracovné odevy, obuv a prac. pomôcky - posudková činnosť | 500,00 | 0,00 | 0,00 | 0,00% |
| 14 | 5 | 55 2 118 | 41 | 1070 | 631001 | Bežné výdavky - Integrácia štátnych príslušníkov 3. krajín | 10 000,00 | 10 000,00 | 2 997,37 | 29,97% |
| 14 | 5 | 55 2 118 | 1BB2 | 1070 | 631001 | Bežné výdavky - Integrácia štátnych príslušníkov 3. krajín | 0,00 | 5 729,64 | 3 961,27 | 69,14% |
| 14 | 5 | 55 2 118 | 1BB1 | 1070 | 631001 | Bežné výdavky - Integrácia štátnych príslušníkov 3. krajín | 0,00 | 32 467,96 | 22 447,08 | 69,14% |
| 14 | 5 | 55 2 39 | 41 | 1090 | 637011 | Štúdie, expertízy, posudky - posudková činnosť | 1 000,00 | 500,00 | 230,01 | 46,00% |
| 14 | 5 | 55 2 64 | 41 | 1040 | 633006 | Všeobecný materiál - pomoc pri osobnej starostl. o dieťa | 100,00 | 100,00 | 0,00 | 0,00% |
| 14 | 5 | 55 2 64 | 41 | 1040 | 633010 | Pracovné odevy, obuv - pomoc pri osobnej star. o dieťa | 50,00 | 50,00 | 45,00 | 90,00% |
| Podprogram 14.5 Sociálne služby a finančná výpomoc | | | | | | 36 750,00 | 63 447,60 | 32 693,19 | 51,53% | |

| | | | | | | | | | | |
|----|---|------|----|------|--------|----------------------------|-----------|-----------|-----------|--------|
| 14 | 6 | 55 2 | 41 | 1020 | 632001 | Energie | 30 000,00 | 29 500,00 | 29 159,16 | 98,84% |
| 14 | 6 | 55 2 | 41 | 1020 | 632002 | Vodné, stočné | 3 200,00 | 3 200,00 | 1 978,59 | 61,83% |
| 14 | 6 | 55 2 | 41 | 1020 | 632004 | Komunikačná infraštruktúra | 3 000,00 | 1 500,00 | 988,40 | 65,89% |
| 14 | 6 | 55 2 | 41 | 1020 | 632005 | Telekomunikačné služby | 2 500,00 | 1 930,00 | 1 753,75 | 90,87% |

Závěrečný účet mesta Prešov za rok 2025 - tabuľková časť

| Pro-gram | Číslo akcie | Zdroj | Funkč. klasif. | Ekon. klasif. | Rozpočtová položka | Schválený rozpočet | Upravený rozpočet | Skutočnosť k 31.12.2025 | % plnenia | |
|-------------------------------------|-------------|-------|----------------|---------------|--------------------|---|-------------------|-------------------------|---------------|---------|
| 14 | 6 | 55 2 | 41 | 1020 | 633001 | Inteirérové vybavenie | 6 500,00 | 4 935,61 | 4 935,54 | 100,00% |
| 14 | 6 | 55 2 | 41 | 1020 | 633003 | Telekomunikačná technika | 100,00 | 0,00 | 0,00 | 0,00% |
| 14 | 6 | 55 2 | 41 | 1020 | 633004 | Prevádzkové stroje | 2 500,00 | 2 500,00 | 2 451,55 | 98,06% |
| 14 | 6 | 55 2 | 41 | 1020 | 633006 | Všeobecný materiál | 12 000,00 | 12 625,00 | 12 267,19 | 97,17% |
| 14 | 6 | 55 2 | 41 | 1020 | 633009 | Knihy,časopisy, noviny | 400,00 | 350,00 | 350,00 | 100,00% |
| 14 | 6 | 55 2 | 41 | 1020 | 633010 | Pracovné odevy, obuv | 1 000,00 | 1 000,00 | 995,51 | 99,55% |
| 14 | 6 | 55 2 | 41 | 1020 | 633011 | Potraviny | 3 500,00 | 5 100,00 | 4 490,46 | 88,05% |
| 14 | 6 | 55 2 | 41 | 1020 | 634004 | Prepravné a nájom dopravných prost. | 1 000,00 | 995,00 | 936,68 | 94,14% |
| 14 | 6 | 55 2 | 41 | 1020 | 635004 | Údržba prevádzkových strojov, prístrojov, zariadení | 2 000,00 | 134,39 | 60,59 | 45,09% |
| 14 | 6 | 55 2 | 41 | 1020 | 635006 | Oprava budov, objektov alebo ich častí | 10 000,00 | 10 000,00 | 9 707,25 | 97,07% |
| 14 | 6 | 55 2 | 41 | 1020 | 636001 | Nájomné za nájom budov, objektov alebo ich častí | 2 400,00 | 3 400,00 | 3 399,47 | 99,98% |
| 14 | 6 | 55 2 | 41 | 1020 | 637004 | Všeobecné služby | 27 000,00 | 65 488,41 | 65 488,41 | 100,00% |
| Podprogram 14.6 Denné centrá | | | | | | 107 100,00 | 142 658,41 | 138 962,55 | 97,41% | |

| | | | | | | | | | | |
|--|---|------|----|------|--------|---|-----------------|-----------------|---------------|---------|
| 14 | 7 | 55 2 | 41 | 1020 | 633006 | Všeobecný materiál - DOS | 2 000,00 | 2 720,00 | 2 638,53 | 97,00% |
| 14 | 7 | 55 2 | 41 | 1020 | 633010 | Pracovné odevy, obuv a pracovné pomôcky - DOS | 3 000,00 | 3 000,00 | 3 000,00 | 100,00% |
| 14 | 7 | 55 2 | 41 | 1020 | 633011 | Potraviny - DOS | 1 000,00 | 560,00 | 537,10 | 95,91% |
| 14 | 7 | 55 2 | 41 | 1020 | 637004 | Všeobecné služby - DOS | 600,00 | 320,00 | 207,88 | 64,96% |
| Podprogram 14.7 Opatrovateľská služba | | | | | | 6 600,00 | 6 600,00 | 6 383,51 | 96,72% | |

| | | | | | | | | | | |
|---|---|------|----|------|--------|---|------------------|------------------|---------------|--------|
| 14 | 8 | 55 2 | 41 | 1070 | 633004 | Prevádzkové stroje, prístroje, zariadenia - Jedáleň | 1 000,00 | 1 000,00 | 378,80 | 37,88% |
| 14 | 8 | 55 2 | 41 | 1070 | 633006 | Všeobecný materiál - Jedáleň | 2 000,00 | 2 000,00 | 1 206,70 | 60,34% |
| 14 | 8 | 55 2 | 41 | 1070 | 633010 | Pracovné odevy, obuv a pracovné pomôcky - Jedáleň | 250,00 | 250,00 | 246,52 | 98,61% |
| 14 | 8 | 55 2 | 41 | 1070 | 642026 | Transfer na dávku v HN - príspevok na stravovanie - Jedáleň | 35 000,00 | 52 070,00 | 51 330,00 | 98,58% |
| Podprogram 14.8 Stravovacie zariadenia | | | | | | 38 250,00 | 55 320,00 | 53 162,02 | 96,10% | |

| | | | | | | | | | | |
|----|---|----------|----|------|--------|---|-----------|-----------|-----------|---------|
| 14 | 9 | 55 2 | 41 | 1020 | 636001 | Nájomné - neštátni poskytovatelia soc. služieb - DS | 0,00 | 16 000,00 | 16 000,00 | 100,00% |
| 14 | 9 | 55 2 | 41 | 1070 | 642001 | Bežný transfer - Sociálna služba krízovej intervencie | 80 000,00 | 87 820,40 | 87 814,20 | 99,99% |
| 14 | 9 | 55 2 | 41 | 1070 | 642002 | Dotácie v zmysle VZN č. 17/2023 | 30 000,00 | 25 340,00 | 23 250,00 | 91,75% |
| 14 | 9 | 55 2 119 | 41 | 1040 | 642001 | Bežný transfer - Nocľaháreň - služba | 0,00 | 9 000,00 | 9 000,00 | 100,00% |
| 14 | 9 | 55 2 120 | 41 | 1040 | 642001 | Bežný transfer - Požičiavanie pomôcok - služba | 0,00 | 2 000,00 | 2 000,00 | 100,00% |

Záverečný účet mesta Prešov za rok 2025 - tabuľková časť

| Pro-gram | Číslo akcie | Zdroj | Funkč. klasif. | Ekon. klasif. | Rozpočtová položka | Schválený rozpočet | Upravený rozpočet | Skutočnosť k 31.12.2025 | % plnenia | |
|--|-------------|-----------|----------------|---------------|--------------------|---|---------------------|-------------------------|----------------|---------|
| 14 | 9 | 55 2 16 | 41 | 1012 | 642002 | Bežný transfer - Krajské centrum asociácie nepočujúcich Slovenska - tlmočnická služba | 4 500,00 | 4 500,00 | 4 491,44 | 99,81% |
| 14 | 9 | 55 2 19 | 41 | 1012 | 642002 | Bežný transfer - ÚS SČK - Jedáleň | 15 000,00 | 15 000,00 | 15 000,00 | 100,00% |
| 14 | 9 | 55 2 55 | 41 | 1012 | 642002 | Bežný transfer - ASSR - domáce tiesňové volanie - služba | 1 500,00 | 1 500,00 | 1 499,88 | 99,99% |
| 14 | 9 | 55 2 66 | 41 | 1040 | 642001 | Bežný transfer - Nízkoprahové denné centrum - služba | 150 000,00 | 161 385,61 | 161 385,61 | 100,00% |
| 14 | 9 | 55 2 67 | 41 | 1012 | 642002 | Prepravná služba - spolu (zákon č. 448/2008) | 35 000,00 | 39 998,10 | 39 996,88 | 100,00% |
| 14 | 9 | 55 2 68 | 41 | 1012 | 642002 | Opatrovateľská služba - spolu neverejní poskytovatelia | 30 000,00 | 62 353,79 | 59 518,35 | 95,45% |
| 14 | 9 | 55 2 84 | 41 | 1020 | 642002 | Pre pobytové a ambulantné služby pre neverej. poskyt. | 450 000,00 | 339 644,53 | 326 162,99 | 96,03% |
| Podprogram 14.9 Neštátni poskytovatelia sociálnych služieb | | | | | | 796 000,00 | 764 542,43 | 746 119,35 | 97,59% | |
| 14 | 10 | 55 2 83 | 41 | 1040 | 632001 | Energie - NDCpDaR | 2 300,00 | 2 300,00 | 2 041,20 | 88,75% |
| 14 | 10 | 55 2 83 | 41 | 1040 | 632002 | Vodné, stočné - NDCpDaR | 500,00 | 0,00 | 0,00 | 0,00% |
| 14 | 10 | 55 2 83 | 41 | 1040 | 632005 | Telekomunikačné služby - telefón - NDCpDaR | 200,00 | 200,00 | 41,20 | 20,60% |
| 14 | 10 | 55 2 83 | 41 | 1040 | 633001 | Interiérové vybavenie - NDCpDaR | 500,00 | 500,00 | 418,70 | 83,74% |
| 14 | 10 | 55 2 83 | 41 | 1040 | 633002 | Výpočtová technika - NDCpDaR | 1 000,00 | 1 000,00 | 1 000,00 | 100,00% |
| 14 | 10 | 55 2 83 | 41 | 1040 | 633004 | Prevádzkové stroje, prístroje, zariadenie - NDCpDaR | 300,00 | 300,00 | 286,30 | 95,43% |
| 14 | 10 | 55 2 83 | 41 | 1040 | 633006 | Všeobecný materiál - NDCpDaR | 1 500,00 | 1 500,00 | 1 487,85 | 99,19% |
| 14 | 10 | 55 2 83 | 41 | 1040 | 633009 | Knihy, časopisy, noviny - NDCpDaR | 200,00 | 200,00 | 0,00 | 0,00% |
| 14 | 10 | 55 2 83 | 41 | 1040 | 633011 | Potraviny - NDCpDaR | 500,00 | 500,00 | 479,45 | 95,89% |
| 14 | 10 | 55 2 83 | 41 | 1040 | 634004 | Prepravné a nájom KC - NDCpDaR | 200,00 | 200,00 | 50,00 | 25,00% |
| 14 | 10 | 55 2 83 | 41 | 1040 | 637002 | Konkurzy a súťaže - súťaže a akcie pre deti - NDCpDaR | 500,00 | 500,00 | 121,10 | 24,22% |
| Podprogram 14.10 Nízkoprahové denné centrum pre deti a rodinu | | | | | | 7 700,00 | 7 200,00 | 5 925,80 | 82,30% | |
| 14 | 11 | 54 3 | 52 | 1020 | 717001 | Kapitálové výdavky - sociálne služby | 80 000,00 | 0,00 | 0,00 | 0,00% |
| 14 | 11 | 54 3 2003 | 52 | 0443 | 717001 | Kapitálové výdavky - ZpS Cemjata - úver VÚB | 0,00 | 66 860,74 | 66 860,74 | 100,00% |
| 14 | 11 | 54 3 2003 | 46 | 0443 | 717001 | Kapitálové výdavky - ZpS Cemjata - ŠFRB | 400 000,00 | 525 339,43 | 525 339,43 | 100,00% |
| 14 | 11 | 54 3 2414 | 52 | 1020 | 716 | PD - Rekonštrukcia bytu na Popradskej ulici - úver VÚB | 0,00 | 900,00 | 900,00 | 100,00% |
| 14 | 11 | 54 3 2414 | 52 | 1020 | 717001 | Rekonštrukcia bytu na Popradskej ulici - úver VÚB | 0,00 | 43 768,17 | 43 768,17 | 100,00% |
| Podprogram 14.11 Sociálne služby - investičná výstavba | | | | | | 480 000,00 | 636 868,34 | 636 868,34 | 100,00% | |
| Program 14: Sociálne zabezpečenie | | | | | | 1 634 050,00 | 2 371 340,26 | 2 303 637,61 | 97,14% | |

Program 15: Zariadenia pre seniorov - RO

| Pro-gram | Číslo akcie | Zdroj | Funkč. klaif. | Ekon. klasif. | Rozpočtová položka | Schválený rozpočet | Upravený rozpočet | Skutočnosť k 31.12.2025 | % plnenia | |
|--|-------------|-------|---------------|---------------|--------------------|---|---------------------|-------------------------|----------------|---------|
| 15 | 1 | 55 2 | 111 | 1020 | 600 | Bežné výdavky - dotácia zo ŠR | 1 195 980,00 | 1 195 980,00 | 1 193 922,00 | 99,83% |
| 15 | 1 | 55 2 | 111 | 1020 | 600 | Bežné výdavky - dotácia zo ŠR - denný stacionár | 72 600,00 | 72 600,00 | 69 606,59 | 95,88% |
| 15 | 1 | 55 2 | 72 | 1020 | 600 | Bežné výdavky - z vlastných príjmov | 809 912,00 | 1 053 733,16 | 1 053 733,16 | 100,00% |
| 15 | 1 | 55 2 | 41 | 1020 | 600 | Bežné výdavky - dotácia z mesta | 228 588,00 | 347 496,16 | 347 496,16 | 100,00% |
| 15 | 1 | 55 2 | 41 | 1020 | 700 | Kapitálové výdavky - dotácia z mesta | 0,00 | 82 472,00 | 8 362,77 | 10,14% |
| 15 | 1 | 55 2 | 111 | 1020 | 600 | Bežné výdavky - dotácia, grant | 0,00 | 155 230,80 | 155 230,80 | 100,00% |
| 15 | 1 | 55 2 | 111 | 1020 | 600 | Bežné výdavky - chránená dielňa | 0,00 | 8 326,42 | 8 326,42 | 100,00% |
| 15 | 1 | 55 2 | 111 | 1020 | 600 | Bežné výdavky - prax študentov | 0,00 | 1 052,37 | 1 052,37 | 100,00% |
| 15 | 1 | 55 2 | 111 | 0220 | 600 | Bežné výdavky - vratky - nevyčerpaná dotácia | 0,00 | 0,00 | 5 051,41 | 0,00% |
| 15 | 1 | 55 2 | 111 | 0220 | 600 | Bežné výdavky - nevyčerpané prostr. z min. roka | 0,00 | 0,00 | 64,98 | 0,00% |
| 15 | 1 | 55 2 | 71 | 1020 | 600 | Bežné výdavky - darovacia zmluva | 0,00 | 10 000,00 | 10 000,00 | 100,00% |
| 15 | 1 | 55 2 | 111 | 1020 | 600 | Bežné výdavky - vratky ISS mesta | 0,00 | 2 993,41 | 2 993,41 | 100,00% |
| 15 | 1 | 55 2 | 72a | 1020 | 600 | Bežné výdavky - darovacia prostr. - ISS mesta | 0,00 | 2 231,00 | 0,00 | 0,00% |
| Podprogram 15.1 Zariadenie pre seniorov Náruč, ul. Veselá 1, Prešov | | | | | | 2 307 080,00 | 2 932 115,32 | 2 855 840,07 | 97,40% | |
| 15 | 2 | 55 2 | 111 | 1020 | 600 | Bežné výdavky - dotácia zo ŠR | 1 076 100,00 | 1 199 527,40 | 1 199 527,40 | 100,00% |
| 15 | 2 | 55 2 | 72 | 1020 | 600 | Bežné výdavky - z vlastných príjmov | 730 000,00 | 760 642,20 | 761 554,03 | 100,12% |
| 15 | 2 | 55 2 | 111 | 1020 | 600 | Bežné výdavky - z vlastných príjmov - ÚPSVaR | 10 000,00 | 9 934,02 | 9 934,02 | 100,00% |
| 15 | 2 | 55 2 | 41 | 1020 | 600 | Bežné výdavky - dotácia z mesta | 356 416,00 | 502 216,00 | 502 216,00 | 100,00% |
| 15 | 2 | 55 2 | 41 | 1020 | 700 | Kapitálové výdavky - dotácia z mesta | 30 000,00 | 34 500,00 | 34 432,00 | 99,80% |
| 15 | 2 | 55 2 | 11H | 1020 | 600 | Bežné výdavky - transfer od MPSVaR | 0,00 | 423,78 | 423,78 | 100,00% |
| Podprogram 15.2 Zariadenie pre seniorov Harmonia, Prešov - Cemjata | | | | | | 2 202 516,00 | 2 507 243,40 | 2 508 087,23 | 100,03% | |
| Program 15: Zariadenia pre seniorov | | | | | | 4 509 596,00 | 5 439 358,72 | 5 363 927,30 | 98,61% | |

Program 16: Kultúra

| Pro-gram | Číslo akcie | Zdroj | Funkč. klaif. | Ekon. klasif. | Rozpočtová položka | Schválený rozpočet | Upravený rozpočet | Skutočnosť k 31.12.2025 | % plnenia | |
|--|-------------|---------|---------------|---------------|--------------------|--|-------------------|-------------------------|---------------|---------|
| 16 | 1 | 54 4 | 41 | 0820 | 633006 | Všeobecný materiál | 2 000,00 | 2 000,00 | 664,90 | 33,25% |
| 16 | 1 | 54 4 | 41 | 0820 | 633016 | Reprezentačné | 2 000,00 | 2 000,00 | 0,00 | 0,00% |
| 16 | 1 | 54 4 | 41 | 0820 | 634004 | Prepravné a nájom dopravných prostriedkov | 1 000,00 | 1 000,00 | 0,00 | 0,00% |
| 16 | 1 | 54 4 | 41 | 0820 | 636001 | Nájom budov, objektov alebo ich častí | 400,00 | 76,00 | 0,00 | 0,00% |
| 16 | 1 | 54 4 | 41 | 0820 | 637002 | Konkurzy a súťaže | 14 000,00 | 14 000,00 | 11 104,05 | 79,31% |
| 16 | 1 | 54 4 | 41 | 0820 | 637004 | Všeobecné služby | 1 000,00 | 1 000,00 | 727,40 | 72,74% |
| 16 | 1 | 54 4 | 41 | 0820 | 642001 | Transfery - bežné - Poskytnutie podpory v zmysle VZN č. 15/2023 - participácia | 0,00 | 18 810,00 | 18 810,00 | 100,00% |
| 16 | 1 | 54 4 | 41 | 0820 | 642002 | Dotácie na kultúrne aktivity - VZN 17/2023 | 80 000,00 | 80 000,00 | 77 763,00 | 97,20% |
| 16 | 1 | 54 4 | 41 | 0820 | 642014 | Transfery jednotlivcom | 1 000,00 | 1 000,00 | 400,00 | 40,00% |
| 16 | 1 | 54 4 33 | 41 | 0820 | 637004 | Všeobecné služby - partnerské mestá | 5 000,00 | 5 000,00 | 3 307,05 | 66,14% |
| 16 | 1 | 54 4 34 | 41 | 0820 | 637004 | Všeobecné služby - obnova susedia Panny Márie - Severný mestský park | 0,00 | 10 000,00 | 10 000,00 | 100,00% |
| 16 | 1 | 54 4 35 | 41 | 0820 | 637002 | Konkurzy a súťaže - organizácia stretnutia banských miest a obcí | 0,00 | 9 324,00 | 9 277,93 | 99,51% |
| Podprogram 16.1 Kultúrne a spoločenské aktivity | | | | | | 106 400,00 | 144 210,00 | 132 054,33 | 91,57% | |

| | | | | | | | | | | |
|--|---|------|----|------|--------|-------------------------------------|------------------|-----------------|---------------|--------|
| 16 | 2 | 54 2 | 41 | 0473 | 637002 | Konkurzy a súťaže - CR | 2 000,00 | 2 276,00 | 2 275,50 | 0,00% |
| 16 | 2 | 54 2 | 41 | 0473 | 637003 | Propagácia, reklama a inzercia - CR | 2 000,00 | 1 724,00 | 1 289,62 | 74,80% |
| 16 | 2 | 54 2 | 41 | 0473 | 637004 | Všeobecné služby - CR | 7 000,00 | 7 000,00 | 5 450,36 | 77,86% |
| Podprogram 16.2 Rozvoj cestovného ruchu | | | | | | 11 000,00 | 11 000,00 | 9 015,48 | 81,96% | |

| | | | | | | | | | | |
|---|---|----------|----|------|--------|---|---------------------|---------------------|---------------|---------|
| 16 | 3 | 51 1 109 | 41 | 0820 | 641001 | Bežný transfer - pre PKO - odmeny 800 € - zo ŠR na originálne kompetencie | 0,00 | 33 679,60 | 33 679,60 | 100,00% |
| 16 | 3 | 52 2 | 41 | 0820 | 641001 | Bežný transfer - pre PKO | 1 050 000,00 | 1 050 000,00 | 1 050 000,00 | 100,00% |
| 16 | 3 | 52 2 46 | 41 | 0820 | 721001 | Kapitálový transfer - PKO | 37 100,00 | 37 100,00 | 37 025,29 | 99,80% |
| 16 | 3 | 52 2 97 | 41 | 0820 | 641001 | Bežný transfer - pre PKO - havária odvetrávacieho potrubia Čierny orol | 0,00 | 9 740,32 | 6 897,26 | 70,81% |
| Podprogram 16.3 Podpora kultúrnych zariadení | | | | | | 1 087 100,00 | 1 130 519,92 | 1 127 602,15 | 99,74% | |

Závěrečný účet města Prešov za rok 2025 - tabulková část

| Pro-gram | Číslo akcie | Zdroj | Funkč. klaif. | Ekon. klasif. | Rozpočtová položka | Schválený rozpočet | Upravený rozpočet | Skutočnost k 31.12.2025 | % plnění | |
|--|-------------|------------|---------------|---------------|--------------------|--|---------------------|-------------------------|---------------|---------|
| 16 | 4 | 54 3 | 43 | 0820 | 716 | Kapitálové výdavky - kultura | 170 000,00 | 10 000,00 | 0,00 | 0,00% |
| 16 | 4 | 54 3 1837 | 52 | 0820 | 716 | Kulturny dom Solivar - strecha, okna - uver VUB | 0,00 | 1 300,00 | 1 300,00 | 100,00% |
| 16 | 4 | 54 3 2501 | 52 | 0820 | 717001 | Pamätník Jána a Martiny - uver VUB | 0,00 | 48 954,00 | 48 954,00 | 100,00% |
| 16 | 4 | 54 3c 1837 | 52 | 0820 | 716 | Kulturny dom Solivar - strecha, okna - uver CSOB | 0,00 | 2 940,00 | 2 940,00 | 100,00% |
| Podprogram 16.4 Kultura - investicna vystavba | | | | | | 170 000,00 | 63 194,00 | 53 194,00 | 84,18% | |
| Program 16: Kultura | | | | | | 1 374 500,00 | 1 348 923,92 | 1 321 865,96 | 97,99% | |

Program 17: Šport

| Pro-gram | Číslo akcie | Zdroj | Funkč. klasif. | Ekon. klasif. | Rozpočtová položka | Schválený rozpočet | Upravený rozpočet | Skutočnosť k 31.12.2025 | % plnenia | |
|--|-------------|---------|----------------|---------------|--------------------|--|---------------------|-------------------------|---------------|---------|
| 17 | 1 | 54 4 | 41 | 0810 | 631002 | Zahraničné cestovné náhrady - EMŠ | 0,00 | 2 000,00 | 759,00 | 37,95% |
| 17 | 1 | 54 4 | 41 | 0810 | 633018 | Licencie - EMŠ | 40 000,00 | 2 000,00 | 1 994,95 | 99,75% |
| 17 | 1 | 54 4 | 41 | 0810 | 634004 | Prepravné a nájom dopravných prostriedkov | 1 000,00 | 1 000,00 | 0,00 | 0,00% |
| 17 | 1 | 54 4 | 41 | 0810 | 636001 | Nájomné za nájom budov, objektov | 1 000,00 | 1 000,00 | 642,50 | 64,25% |
| 17 | 1 | 54 4 | 41 | 0810 | 637002 | Konkurzy a súťaže | 15 297,00 | 13 017,00 | 10 012,33 | 76,92% |
| 17 | 1 | 54 4 | 41 | 0810 | 637003 | Propagácia, reklama a inzercia | 1 000,00 | 1 000,00 | 0,00 | 0,00% |
| 17 | 1 | 54 4 | 41 | 0810 | 637012 | Poplatky a odvody | 500,00 | 500,00 | 0,00 | 0,00% |
| 17 | 1 | 54 4 | 41 | 0810 | 642002 | Dotácie na šport VZN 17/2015 | 230 000,00 | 230 000,00 | 227 777,00 | 99,03% |
| 17 | 1 | 54 4 31 | 41 | 0810 | 642002 | Dotácia - na mestom podporované oblasti VZN 5/2016 - HC Prešov | 280 000,00 | 280 000,00 | 280 000,00 | 100,00% |
| 17 | 1 | 54 4 36 | 41 | 0810 | 637002 | Konkurzy a súťaže - EMŠ | 0,00 | 37 330,00 | 22 772,14 | 61,00% |
| 17 | 1 | 54 4 36 | 41 | 0810 | 637003 | Propagácia, reklama a inzercia - EMŠ | 0,00 | 670,00 | 670,00 | 100,00% |
| 17 | 1 | 54 4 6 | 41 | 0810 | 642002 | Dotácia pre kluby na využitie ľadovej plochy (Zimný štadión - PSK Aréna) | 450 000,00 | 450 280,00 | 450 000,00 | 99,94% |
| 17 | 1 | 54 4 ME | 41 | 0810 | 636001 | Prenájom priestorov - ME 21 | 0,00 | 10 725,00 | 10 725,00 | 100,00% |
| 17 | 1 | 54 4 ME | 41 | 0810 | 637002 | Konkurzy a súťaže - ME 21 | 0,00 | 20 600,00 | 20 600,00 | 100,00% |
| 17 | 1 | 54 4 ME | 41 | 0810 | 637004 | Všeobecné služby - ME 21 | 200 000,00 | 18 675,00 | 2 500,00 | 13,39% |
| Podprogram 17.1 Športové aktivity | | | | | | 1 218 797,00 | 1 068 797,00 | 1 028 452,92 | 96,23% | |

| | | | | | | | | | | |
|----|---|----------|----|------|--------|---|--------------|--------------|--------------|---------|
| 17 | 2 | 52 2 44 | 41 | 0443 | 644001 | Bežný transfer pre FUTBAL TATRAN ARÉNA | 400 000,00 | 400 000,00 | 400 000,00 | 100,00% |
| 17 | 2 | 52 2 44 | 46 | 0810 | 723001 | Kapitálový transfer - pre FUTBAL TATRAN ARÉNA - z RF | 6 700 000,00 | 5 000 000,00 | 4 970 000,00 | 99,40% |
| 17 | 2 | 52 2 44 | 43 | 0810 | 723001 | Kapitálový transfer - pre FUTBAL TATRAN ARÉNA | 800 000,00 | 230 000,00 | 230 000,00 | 100,00% |
| 17 | 2 | 52 2 44e | 43 | 0810 | 723001 | Kapitálový transfer - pre FUTBAL TATRAN ARÉNA - dostavba štadióna | 0,00 | 350 000,00 | 350 000,00 | 100,00% |
| 17 | 2 | 52 2 44f | 43 | 0810 | 723001 | Kapitálový transfer - pre FUTBAL TATRAN ARÉNA - interiérové a exteriérové vybavenie | 0,00 | 370 000,00 | 370 000,00 | 100,00% |
| 17 | 2 | 52 2 44h | 43 | 0810 | 723001 | Kapitálový transfer - pre FUTBAL TATRAN ARÉNA - športové vybavenie | 50 000,00 | 0,00 | 0,00 | 0,00% |

Závěrečný účet mesta Prešov za rok 2025 - tabuľková časť

| Pro-gram | Číslo akcie | Zdroj | Funkč. klasif. | Ekon. klasif. | Rozpočtová položka | Schválený rozpočet | Upravený rozpočet | Skutočnosť k 31.12.2025 | % plnenia | |
|---------------------------------------|-------------|----------|----------------|---------------|--------------------|---|---------------------|-------------------------|---------------|---------|
| 17 | 2 | 52 2 44P | 46 | 0810 | 723001 | Kapitálový transfer - pre FUTBAL TATRAN ARÉNA - z peňažného fondu | 500 000,00 | 500 000,00 | 500 000,00 | 100,00% |
| 17 | 2 | 52 2 66 | 41 | 0620 | 644001 | Bežný transfer - Prešov REAL, s.r.o. - zimný štadión | 220 000,00 | 220 000,00 | 220 000,00 | 100,00% |
| 17 | 2 | 52 2 68 | 41 | 0810 | 644001 | Bežný transfer - FC TATRAN, a.s. | 360 000,00 | 540 000,00 | 540 000,00 | 100,00% |
| 17 | 2 | 52 2 68 | 41 | 0810 | 723001 | Kapitálový transfer - FC TATRAN, a.s. | 30 000,00 | 29 268,30 | 29 000,00 | 99,08% |
| 17 | 2 | 52 2 78 | 41 | 0443 | 824 | Nákup rolby na zimný štadión prostredníctvom lízingu | 26 650,00 | 27 309,42 | 27 309,42 | 100,00% |
| 17 | 2 | 52 2 78 | 71 | 0620 | 713004 | Nákup rolby na zimný štadión prostredníctvom lízingu | 26 650,00 | 27 309,42 | 27 309,42 | 100,00% |
| 17 | 2 | 52 2 78 | 41 | 0620 | 651004 | Nákup rolby na zimný štadión prostredníctvom lízingu - splátka úrokov | 2 955,00 | 3 027,30 | 3 027,30 | 100,00% |
| 17 | 2 | 52 2 78 | 41 | 0620 | 653001 | Nákup rolby na zimný štadión prostredníctvom lízingu - manipulačné poplatky | 901,00 | 900,98 | 900,84 | 99,98% |
| Podprogram 17.2 Podpora športu | | | | | | 9 117 156,00 | 7 697 815,42 | 7 667 546,98 | 99,61% | |
| Program 17: Šport | | | | | | 10 335 953,00 | 8 766 612,42 | 8 695 999,90 | 99,19% | |

Prehľad plnenia rozpočtu výdavkov za rok 2025

| Číslo programu | NÁZOV PROGRAMU | Schválený rozpočet | Upravený rozpočet | Skutočnosť k 31.12.2025 | % plnenia |
|----------------|-----------------------------------|-----------------------|-----------------------|-------------------------|---------------|
| 1 | Interná činnosť | 2 027 970,00 | 2 026 043,18 | 1 792 357,32 | 88,47% |
| 2 | Ľudské zdroje | 10 446 076,00 | 12 061 797,12 | 11 858 302,64 | 98,31% |
| 3 | Informatizácia | 3 369 900,00 | 831 900,17 | 633 445,92 | 76,14% |
| 4 | Bezpečnosť | 4 043 785,00 | 4 056 354,13 | 3 774 613,60 | 93,05% |
| 5 | Ekonomika a financie | 3 895 994,00 | 4 501 384,16 | 4 068 499,31 | 90,38% |
| 6 | Správa a evidencia majetku | 6 510 204,00 | 7 692 770,13 | 5 094 271,14 | 66,22% |
| 7 | Doprava | 18 927 747,00 | 19 789 114,39 | 16 812 553,47 | 84,96% |
| 8 | Životné prostredie | 10 497 119,00 | 11 431 134,78 | 10 670 422,98 | 93,35% |
| 9 | Strategický rozvoj | 27 715 151,00 | 8 096 019,14 | 4 593 198,73 | 56,73% |
| 10 | Územný rozvoj mesta | 649 000,00 | 453 116,35 | 108 430,29 | 23,93% |
| 11 | Vzdelávanie | 4 387 020,00 | 4 409 147,00 | 4 383 557,66 | 99,42% |
| 13 | Služby občanom | 40 300,00 | 14 148,27 | 10 651,56 | 75,29% |
| 14 | Sociálne služby | 1 634 050,00 | 2 371 340,26 | 2 303 637,61 | 97,14% |
| 16 | Kultúra | 1 374 500,00 | 1 348 923,92 | 1 321 865,96 | 97,99% |
| 17 | Šport | 10 335 953,00 | 8 766 612,42 | 8 695 999,90 | 99,19% |
| | SPOLU | 105 854 769,00 | 87 849 805,42 | 76 121 808,09 | 86,65% |
| 12 | Vzdelávanie - RO | 44 334 281,00 | 58 027 939,80 | 55 734 546,95 | 96,05% |
| 15 | Zariadenia pre seniorov - RO | 4 509 596,00 | 5 439 358,72 | 5 363 927,30 | 98,61% |
| | Právne subjekty spolu | 48 843 877,00 | 63 467 298,52 | 61 098 474,25 | 96,27% |
| | Rozpočtované výdavky spolu | 154 698 646,00 | 151 317 103,94 | 137 220 282,34 | 90,68% |

Záverečný účet mesta Prešov za rok 2025 - tabuľková časť

Mesto Prešov - Prehľad o plnení príjmov a výdavkov škôl, školských zariadení a sociálnych zariadení - právne subjekty k 31.12.2025

| Názov organizácie | Schválený rozpočet výdavkov na rok 2025 | Rozpočet výdavkov po zmenách rok 2025 | Skutočnosť k 31.12.2025 | | | | | | Schválený rozpočet príjmov na rok 2025 | Rozpočet príjmov po zmenách rok 2025 | Skutočnosť príjmov k 31.12.2025 |
|----------------------------|---|---------------------------------------|------------------------------|------------------------|-----------------------|-------------------|--------------------------|----------------------|--|--------------------------------------|---------------------------------|
| | | | Mzdy, platy ostatné OV /610/ | Poistné a odvody /620/ | Tovary a služby /630/ | Transfery /640/ | Kapitálové výdavky /700/ | SPOLU výdavky (v €) | | | |
| ZŠ Bajkalská 29 | 1 382 797,00 | 2 162 675,57 | 949 392,93 | 361 846,46 | 331 324,45 | 17 903,99 | 467 317,05 | 2 127 784,88 | 87 000,00 | 558 406,90 | 558 463,16 |
| ZŠ Čsl. armády 22 | 3 583 131,00 | 4 518 151,27 | 2 421 324,03 | 899 864,12 | 842 473,92 | 53 214,00 | 2 500,00 | 4 219 376,07 | 181 560,00 | 370 300,00 | 304 593,82 |
| ZŠ Kúpeľná 2 | 2 806 908,00 | 3341531,59 | 1 824 605,52 | 721 596,92 | 548 380,89 | 48 694,34 | 0,00 | 3 143 277,67 | 244 700,00 | 270 610,00 | 254 865,54 |
| ZŠ Májové námestie 1 | 3 731 406,00 | 4531946,57 | 2 376 348,24 | 892 831,78 | 992 594,83 | 52 856,67 | 28 744,16 | 4 343 375,68 | 385 640,00 | 481 687,00 | 399 854,84 |
| ZŠ s MŠ Kráľovnej pokoja | 1 740 697,00 | 2123145,96 | 1 236 657,41 | 457 886,49 | 348 550,57 | 18 673,19 | 0,00 | 2 061 767,66 | 135 000,00 | 147 000,00 | 270 628,40 |
| ZŠ M. Nešpora 2 | 2 252 080,00 | 2918019,19 | 1 506 481,27 | 554 286,02 | 643 029,16 | 12 956,46 | 3 195,00 | 2 719 947,91 | 184 000,00 | 344 500,00 | 240 666,36 |
| ZŠ Prostejovská 38 | 2 296 847,00 | 2 924 468,79 | 1 613 900,43 | 600 767,22 | 501 098,32 | 32 226,37 | 0,00 | 2 747 992,34 | 198 000,00 | 253 000,00 | 132 608,62 |
| ZŠ Lesnícka 1 | 1 937 449,00 | 2 285 427,14 | 1 311 001,58 | 493 269,11 | 350 250,44 | 43 314,43 | 0,00 | 2 197 835,56 | 124 400,00 | 132 700,00 | 119 893,25 |
| ZŠ Šmeralova 25 | 3 039 133,00 | 3 639 293,79 | 2 050 269,61 | 771 608,24 | 671 527,47 | 24 278,54 | 26 667,63 | 3 544 351,49 | 215 000,00 | 300 000,00 | 480 806,21 |
| ZŠ Šrobárova 20 | 3 359 548,00 | 4 097 567,16 | 2 310 221,59 | 863 096,82 | 674 661,26 | 45 773,38 | 0,00 | 3 893 753,05 | 180 000,00 | 282 000,00 | 247 239,17 |
| ZŠ Važecká 11 | 1 971 746,00 | 2 858 483,00 | 1 618 335,32 | 590 841,76 | 487 531,29 | 21 655,04 | 37 224,72 | 2 755 588,13 | 177 600,00 | 252 100,00 | 305 823,55 |
| ZŠ Sibírska 42 | 1 679 122,00 | 2 069 533,55 | 1 078 886,35 | 417 450,47 | 394 005,72 | 21 989,84 | 0,00 | 1 912 332,38 | 168 000,00 | 168 000,00 | 147 419,44 |
| Spolu ZŠ | 29 780 864,00 | 37 470 243,58 | 20 297 424,28 | 7 625 345,41 | 6 785 428,32 | 393 536,25 | 565 648,56 | 35 667 382,82 | 2 280 900,00 | 3 560 303,90 | 3 462 862,36 |
| MŠ A. Prídavka 1 | 544 005,00 | 825 094,78 | 442 675,04 | 170 907,55 | 195 367,15 | 1 634,28 | 0,00 | 810 584,02 | 55 930,00 | 100 000,00 | 103 379,00 |
| MŠ Bajkalská 31 | 717 051,00 | 1 225 558,67 | 550 208,86 | 205 504,89 | 199 478,70 | 7 847,25 | 207 686,79 | 1 170 726,49 | 118 150,00 | 335 377,00 | 130 600,63 |
| MŠ Bernoláková 19 | 602 512,00 | 889 813,73 | 469 398,38 | 176 557,70 | 198 153,53 | 32 309,52 | 0,00 | 876 419,13 | 111 000,00 | 111 000,00 | 115 218,94 |
| MŠ Bratislavská | 549 433,47 | 802 004,18 | 447 636,12 | 171 153,29 | 147 909,54 | 10 780,28 | 996,30 | 778 475,53 | 94 000,00 | 111 200,00 | 99 924,70 |
| MŠ Budovateľská 8 | 413 623,00 | 823 524,80 | 373 914,77 | 142 808,09 | 122 341,88 | 19 272,63 | 159 774,45 | 818 111,82 | 68 000,00 | 223 844,46 | 88 211,22 |
| MŠ Čapajevova 17 | 661 475,00 | 1 021 497,99 | 572 996,07 | 207 519,98 | 162 809,79 | 19 488,66 | 0,00 | 962 814,50 | 90 000,00 | 140 000,00 | 90 802,72 |
| MŠ Čergovská 14 | 470 573,00 | 755 420,43 | 389 022,92 | 150 487,75 | 159 053,63 | 9 655,85 | 12 303,41 | 720 523,56 | 78 000,00 | 113 000,00 | 113 235,44 |
| MŠ Čsl. armády 20 | 570 076,00 | 846 810,70 | 458 919,00 | 173 741,37 | 191 459,19 | 15 551,34 | 0,00 | 839 670,90 | 101 000,00 | 130 500,00 | 291 503,36 |
| MŠ Fraňa Kráľa | 467 370,57 | 660 340,93 | 365 652,88 | 129 430,95 | 143 515,32 | 6 523,09 | 0,00 | 645 122,24 | 79 000,00 | 94 726,93 | 165 889,64 |
| MŠ Haburská | 192 785,00 | 278 119,39 | 156 745,09 | 55 139,08 | 57 229,87 | 269,41 | 0,00 | 269 383,45 | 30 500,00 | 35 000,00 | 119 129,38 |
| MŠ Jurkovičova 17 | 1 179 089,00 | 2 137 675,12 | 830 491,36 | 315 985,89 | 396 144,36 | 43 282,75 | 457 931,43 | 2 043 835,79 | 250 000,00 | 729 070,85 | 95 584,90 |
| MŠ M. Nešpora 22 | 627 255,00 | 909 351,87 | 507 383,21 | 187 484,15 | 236 063,76 | 11 244,92 | 0,00 | 942 176,04 | 90 000,00 | 95 000,00 | 95 584,90 |
| MŠ Mukačevská | 425 494,96 | 647 959,42 | 318 989,87 | 118 458,91 | 200 288,97 | 3 617,77 | 0,00 | 641 355,52 | 110 000,00 | 149 000,00 | 95 584,90 |
| MŠ Sabinovská 135 | 557 826,00 | 877 691,27 | 447 434,25 | 166 720,61 | 237 342,53 | 6 080,72 | 0,00 | 857 578,11 | 96 000,00 | 144 500,00 | 95 584,90 |
| MŠ Sládkovičova | 149 402,00 | 353 977,92 | 198 321,71 | 70 264,65 | 80 141,05 | 1 246,15 | 0,00 | 349 973,56 | 26 000,00 | 32 700,00 | 95 584,90 |
| MŠ Solivarská 51 | 379 279,00 | 606 064,00 | 333 464,18 | 126 604,12 | 147 884,71 | 980,67 | 0,00 | 608 933,68 | 73 000,00 | 101 900,00 | 95 584,90 |
| MŠ Važecká 18 | 880 940,00 | 1 298 144,31 | 738 416,87 | 274 900,63 | 217 090,31 | 6 640,63 | 5 000,00 | 1 242 048,44 | 124 000,00 | 182 000,00 | 95 584,90 |
| MŠ Volgogradská | 404 719,00 | 617 684,52 | 320 132,97 | 121 029,60 | 143 925,98 | 16 283,69 | 0,00 | 601 372,24 | 68 800,00 | 97 600,00 | 95 584,90 |
| MŠ Zemplínska 2 | 666 452,00 | 1 265 098,30 | 513 027,72 | 189 061,42 | 219 135,68 | 8 208,50 | 289 069,88 | 1 218 503,20 | 70 000,00 | 420 080,32 | 95 584,90 |
| ABC CVČ Októbrova | 116 382,00 | 428 284,96 | 195 780,24 | 81 825,69 | 137 342,80 | 8 072,39 | 4 070,00 | 427 091,12 | 57 000,00 | 82 960,00 | 67 939,43 |
| ZUŠ MM Baštová | 1 049 321,00 | 1 309 362,43 | 856 790,47 | 316 907,08 | 123 548,16 | 7 294,41 | 0,00 | 1 304 540,12 | 113 000,00 | 169 947,00 | 131 424,54 |
| ZUŠ JP Prostejovská | 901 457,00 | 1 123 619,18 | 702 941,29 | 268 684,85 | 111 196,37 | 40 795,51 | 0,00 | 1 123 618,02 | 90 000,00 | 145 370,00 | 118 600,00 |
| ZUŠ Októbrová | 278 019,00 | 391 099,73 | 182 193,24 | 70 082,19 | 120 738,40 | 145,40 | 0,00 | 373 159,23 | 65 000,00 | 75 000,00 | 55 718,16 |
| Spolu MŠ, CVČ a ZUŠ | 12 804 540,00 | 20 094 198,63 | 10 372 536,51 | 3 891 260,44 | 3 948 161,68 | 277 225,82 | 1 136 832,26 | 19 626 016,71 | 2 058 380,00 | 3 819 776,56 | 2 551 841,26 |

Závěrečný účet mesta Prešov za rok 2025 - tabuľková časť

| Názov organizácie | Schválený rozpočet výdavkov na rok 2025 | Rozpočet výdavkov po zmenách rok 2025 | Skutočnosť k 31.12.2025 | | | | | | Schválený rozpočet príjmov na rok 2025 | Rozpočet príjmov po zmenách rok 2025 | Skutočnosť príjmov k 31.12.2025 |
|-------------------------------|---|---------------------------------------|------------------------------|------------------------|-----------------------|-------------------|--------------------------|----------------------|--|--------------------------------------|---------------------------------|
| | | | Mzdy, platy ostatné OV /610/ | Poistné a odvody /620/ | Tovary a služby /630/ | Transfery /640/ | Kapitálové výdavky /700/ | SPOLU výdavky (v €) | | | |
| Celkom - školstvo | 42 585 404,00 | 57 564 442,21 | 30 669 960,79 | 11 516 605,85 | 10 733 590,00 | 670 762,07 | 1 702 480,82 | 55 293 399,53 | 4 339 280,00 | 7 380 080,46 | 6 014 703,62 |
| Zar.pre seniorov Veselá | 2 307 080,00 | 2 926 890,91 | 1 523 949,33 | 555 232,00 | 737 771,24 | 11 371,58 | 24 522,51 | 2 852 846,66 | 818 000,00 | 1 104 091,35 | 978 531,14 |
| Zar.pre seniorov Cemjata | 2 202 516,00 | 2 507 243,40 | 1 324 436,55 | 491 776,52 | 610 622,11 | 46 820,05 | 34 432,00 | 2 508 087,23 | 740 000,00 | 771 000,00 | 669 570,02 |
| Celkom - ZpS | 4 509 596,00 | 5 434 134,31 | 2 848 385,88 | 1 047 008,52 | 1 348 393,35 | 58 191,63 | 58 954,51 | 5 360 933,89 | 1 558 000,00 | 1 875 091,35 | 1 648 101,16 |
| Celkom právne subjekty | 47 095 000,00 | 62 998 576,52 | 33 518 346,67 | 12 563 614,37 | 12 081 983,35 | 728 953,70 | 1 761 435,33 | 60 654 333,42 | 5 897 280,00 | 9 255 171,81 | 7 662 804,78 |

**PROGRAMOVÝ ROZPOČET****PROGRAM č. 1: INTERNÁ ČINNOSŤ****Rozpočet programu:**

v €

| Ekonomická klasifikácia | skutočnosť 2022 | skutočnosť 2023 | skutočnosť 2024 | schválený 2025 | upravený 2025 | skutočnosť 2025 |
|-------------------------|-----------------|-----------------|-----------------|----------------|---------------|-----------------|
| Bežné výdavky | 1 099 314 | 1 337 805 | 1 750 333 | 1 899 670 | 1 912 809 | 1 727 240 |
| Kapitálové výdavky | 39 781 | 36 580 | 19 999 | 128 300 | 113 234 | 65 117 |

Zámer programu: Vysokokvalitný výkon samosprávy

Cieľ programu: Skvalitnenie činnosti, prevádzky a pracovných podmienok na Mestskom úrade v Prešove.

Podprogram 1.1: Činnosť a prevádzka mestského úradu***Plnenie výdavkov podprogramu:***

| | |
|---------------------|--------------|
| Bežné výdavky: | 824 180,12 € |
| Kapitálové výdavky: | 35 387,10 € |
| Finančné operácie: | 0,00 € |
| Celkové výdavky: | 859 567,22 € |

Zámer: Komplexné materiálne zabezpečenie pre plynulé fungovanie úradu

| Zodpovednosť | Oddelenie hospodárskej prevádzky | | | | | |
|----------------------|--|--------|--------|--------|--------|--------|
| Cieľ | Vytvoriť adekvátne pracovné podmienky | | | | | |
| Merateľný ukazovateľ | Počet prevádzkových budov | | | | | |
| Rok | 2022 | 2023 | 2024 | 2025 | 2026 | 2027 |
| Plánovaná hodnota | 3 | 3 | 4 | 4 | 4 | 4 |
| Skutočná hodnota | 3 | 3 | 4 | 4 | | |
| Merateľný ukazovateľ | Objem finančných prostriedkov prijatého materiálu na sklad v € | | | | | |
| Rok | 2022 | 2023 | 2024 | 2025 | 2026 | 2027 |
| Plánovaná hodnota | 52 000 | 63 000 | 63 000 | 65 000 | 65 000 | 65 000 |
| Skutočná hodnota | 55 807 | 46 167 | 66 357 | 76 685 | | |
| Merateľný ukazovateľ | Objem finančných prostriedkov vydaného materiálu zo skladu v € | | | | | |
| Rok | 2022 | 2023 | 2024 | 2025 | 2026 | 2027 |
| Plánovaná hodnota | 52 000 | 55 000 | 70 000 | 75 000 | 75 000 | 75 000 |
| Skutočná hodnota | 64 807 | 74 607 | 76 895 | 65 174 | | |

Komentár k 31.12.2025:

Podprogram zahŕňa výdavky na prevádzkovú činnosť Mestského úradu v Prešove (výdavky na energie, vodné stočné, cestovné náhrady, poštové (zasielanie upomienok) a telekomunikačné služby, údržbu budov, prevádzkových strojov, opravy zariadení, nájomné, revízie výťahov, EPS a taktiež výdavky na zabezpečenie materiálno-technického vybavenia zamestnancov úradu (kancelárske potreby, hygienické a čistiace potreby, osobné ochranné pracovné pomôcky, interiérové vybavenie, odborná literatúra). Pohonné hmoty do služobných motorových vozidiel.



Zabezpečenie propagačného materiálu na reprezentáciu mesta. Bežná údržba budov, havarijné stavy, deratizácia a dezinfekcia budov MsÚ 2. etapa, štvrťročná revízia zabezpečovacieho zariadenia, revízia elektroinštalácie v budovách MsÚ Jarková 24 a Jarková 26.

Výdavky na opravu interiérového vybavenia – renovácia vstupnej brány MsÚ Hlavná 73 a Jarková 26, zakúpenie interiérové vybavenie – kancelárske stoličky, kovové skrine, sedačky a kreslá, nábytok do malej radnej siene výroba na mieru.

Podprogram 1.2: Propagácia, reprezentácia

Plnenie výdavkov podprogramu:

| | |
|---------------------|--------------|
| Bežné výdavky: | 295 123,32 € |
| Kapitálové výdavky: | 0,00 € |
| Finančné operácie: | 0,00 € |
| Celkové výdavky: | 295 123,32 € |

Zámer: Súbor propagačných a reprezentačných aktivít zameraných na zvýšenie informovanosti diania v meste Prešov, o činnosti Mestského zastupiteľstva mesta Prešov a na zabezpečenie reprezentačných povinností mesta.

| Zodpovednosť | Kancelária primátora mesta | | | | | |
|----------------------|---|------|------|------|------|------|
| Cieľ | Vytvárať pozitívny obraz o meste | | | | | |
| Merateľný ukazovateľ | Počet vydaní Prešovského magazínu za rok | | | | | |
| Rok | 2022 | 2023 | 2024 | 2025 | 2026 | 2027 |
| Plánovaná hodnota | 10 | 10 | 10 | 10 | 10 | 10 |
| Skutočná hodnota | 10 | 9 | 10 | 10 | | |
| Cieľ | Informovať občanov o činnosti a rozhodnutiach Mestského zastupiteľstva mesta Prešov | | | | | |
| Merateľný ukazovateľ | Počet online priamych prenosov z rokovaní MsZ za rok | | | | | |
| Rok | 2022 | 2023 | 2024 | 2025 | 2026 | 2027 |
| Plánovaná hodnota | 10 | 8 | 10 | 10 | 10 | 10 |
| Skutočná hodnota | 13 | 8 | 7 | 8 | | |

Komentár k 31.12.2025:

Prostredníctvom tohto podprogramu sú zabezpečené činnosti v rámci prezentácie, propagácie a koordinácie informácií o dianí v meste, o činnosti a aktivitách jeho orgánov, MsÚ a MsP. S tým súvisí aj monitorovanie, vyhodnocovanie a publikovanie správ a informácií v médiách (elektronických a printových), na miestnej, regionálnej a celoštátnej úrovni smerujúce k vytváraniu pozitívneho obrazu mesta. V rámci tohto podprogramu je zabezpečovaná aj prevádzka oficiálnych webových sídel Mesta Prešov, Školského úradu mesta Prešov a Mestskej polície Prešov. Prostredníctvom tohto podprogramu je zverejňovaná aj zákonná inzercia v regionálnych médiách (výberové konania na vedúcich odborov, oddelení a zamestnancov MsÚ, výberové konania na riaditeľov mestských firiem, výberové konania na riaditeľov materských a základných škôl v zriaďovateľskej pôsobnosti mesta Prešov, ale aj predaje a prenájmy nehnuteľností vo vlastníctve mesta Prešov). V programe sú zahrnuté aj školenia, kurzy a semináre. Podprogram zahŕňa aj monitoring médií a zabezpečenie informovanosti občanov o dianí v meste a investičných akciách prostredníctvom priamych prenosov zo zasadnutí Mestského zastupiteľstva mesta Prešov, ale aj letákov, brožúr, informačných tabúl, grafických návrhov a výroby a distribúcie kultúrno-spoločenského mesačníka Prešovský magazín dodávaného do poštových schránok všetkých domácností na území mesta. V rámci tohto podprogramu je zabezpečované aj informovanie verejnosti prostredníctvom sociálnych sietí, t. j. oficiálnej facebookovej stránky a instagramového účtu mesta Prešov, vrátane sponzorovaných príspevkov. Podprogram zahŕňa aj činnosti súvisiace s propagáciou mesta Prešov počas významných a príležitostných udalostí a podujatí, ako sú napríklad Dni mesta Prešov či vianočné trhy, teda napr. veľkoformátovú a 3D tlač, tlač kalendárov, pozvánok, oznámení a pod. V programe je zahrnutý aj nákup kvetov pre poslancov k narodeninám na MsZ, darov a kvetov pre delegácie (prezident, veľvyslanci, zahraničné návštevy). V programe je tiež zahrnuté financovanie stravy, cateringové služby, ubytovania, doprava, tlmočenia pre zahraničné návštevy z partnerských miest, ktoré sú pozývané na Dni mesta Prešov a Trojičný jarmok.

**Podprogram 1.3: Členstvo v samosprávnych organizáciách*****Plnenie výdavkov podprogramu:***

| | |
|---------------------|--------------|
| Bežné výdavky: | 177 645,02 € |
| Kapitálové výdavky: | 0,00 € |
| Finančné operácie: | 0,00 € |
| Celkové výdavky: | 177 645,02 € |

Zámer: Presadzovanie záujmov mesta Prešov v samosprávnych organizáciách a združeníach vo všetkých oblastiach pri rozvoji mesta

| Zodpovednosť | Kancelária primátora mesta | | | | | |
|----------------------|--|------|------|------|------|------|
| Cieľ | Zabezpečiť participáciu mesta v samosprávnych organizáciách a združeníach | | | | | |
| Merateľný ukazovateľ | Počet členstiev v organizáciách a združeníach spolu | | | | | |
| Rok | 2022 | 2023 | 2024 | 2025 | 2026 | 2027 |
| Plánovaná hodnota | 19 | 19 | 14 | 11 | 11 | 11 |
| Skutočná hodnota | 19 | 16 | 13 | 12 | | |

Komentár k 31.12.2025:

Mesto Prešov je členom v 12-tich organizáciách a združeníach: Združenie miest a obcí Slovenska, Združenie K8, Asociácia prednostov úradov miestnej samosprávy v SR, Asociácia komunálnych ekonómov SR, Asociácia kontrolórov územnej samosprávy, Sigorská spoločnosť – záujmové združenie právnických osôb, Oblastná organizácia cestovného ruchu Región Šariš, Agentúra regionálneho rozvoja PSK, Združenie matrikárov a matrikárok SR, Košice IT Valley, Nadácia PSK pre podporu rodiny, Spolok sv. Cyrila a Metoda.

Prostredníctvom týchto organizácií a združení sa mesto Prešov aktívne zapájalo aj do tvorby všeobecne záväzných právnych predpisov na úseku samosprávy v rámci pripomienkového konania. Zapájalo sa tiež do legislatívneho procesu a presadzovania úlohy miest ako prirodzených centier regiónov, zabezpečujúcich rozvoj samospráv a koordinovalo postup pri hľadaní a presadzovaní riešení pre občanov.

Podprogram 1.4: Civilná ochrana***Plnenie výdavkov podprogramu:***

| | |
|---------------------|--------------|
| Bežné výdavky: | 349 770,75 € |
| Kapitálové výdavky: | 0,00 € |
| Finančné operácie: | 0,00 € |
| Celkové výdavky: | 349 770,75 € |

Zámer: Ochrana osôb pred možnými následkami mimoriadnych udalostí prostredníctvom zariadení civilnej ochrany, pod ktorými sa rozumejú ochranné stavby alebo ich časti a technologické súčasti, ktoré sú predurčené na plnenie úloh civilnej ochrany.

| Zodpovednosť | Kancelária primátora mesta – oddelenie krízového riadenia a ochrany pred požiarmi | | | | | |
|----------------------|--|------|------|------|------|------|
| Cieľ | Zabezpečiť plnenie zákonných požiadaviek a základnú údržbu v ochranných stavbách (úkrytoch civilnej ochrany) vo vlastníctve mesta v súlade s platnou legislatívou | | | | | |
| Merateľný ukazovateľ | Počet spravovaných ochranných stavieb (úkrytov civilnej ochrany) | | | | | |
| Rok | 2022 | 2023 | 2024 | 2025 | 2026 | 2027 |
| Plánovaná hodnota | 50 | 50 | 50 | 41 | 39 | 35 |
| Skutočná hodnota | 52 | 52 | 47 | 39 | | |



* Na predmetných objektoch došlo rozhodnutím Okresného úradu Prešov, odborom krízového riadenia k zrušeniu účelu ochranných stavieb. To znamená, že predmetné objekty už neplnia úlohu úkrytov civilnej ochrany. Ide o 11 objektov, ktorým bol určený nový správca.

Komentár k 31.12.2025:

V rámci podprogramu sa plnia zákonné požiadavky a povinnosti v súlade s platnou legislatívou, predovšetkým v zmysle zákona NR SR č. 42/1994 Z. z. o civilnej ochrane obyvateľstva v znení neskorších predpisov a vyhlášky Ministerstva vnútra SR č. 532/2006 Z. z. o podrobnostiach na zabezpečenie stavebnotechnických požiadaviek a technických podmienok zariadení civilnej ochrany v znení neskorších predpisov. Najpodstatnejšiu časť výdavkov tvoria príspevky do fondu prevádzky, údržby a opráv a výdavky súvisiace s energiami v ochranných stavbách (úkrytoch civilnej ochrany). Ďalšie výdavky súvisia s výkonom deratizácie, zabezpečením základnej údržby, obstaraním a opravou špeciálnych strojov, prístrojov a zariadení, spracovaním znaleckých posudkov vo veci posúdenia stavebnotechnického stavu úkrytov civilnej ochrany, presunom materiálu civilnej ochrany, predplatným a aktualizáciou softvérovej aplikácie Rozpočet na rok 2025 reflektuje aj na správu zo strany Útvoru hlavného kontrolóra mesta – Kontrolu bežných a kapitálových výdavkov na civilnú ochranu, v ktorej okrem iného v závere konštatuje vyčleniť vyšší objem finančných prostriedkov za účelom údržby a opravy úkrytov civilnej ochrany. Požadované výdavky súvisia aj s nevyhnutnou úpravou priestorov na Košickej 18, ktoré slúžia na účely centrálného skladu materiálu civilnej ochrany.

Podprogram 1.5: Ochrana pred požiarmi

Plnenie výdavkov podprogramu:

| | |
|---------------------|--------------|
| Bežné výdavky: | 80 521,28 € |
| Kapitálové výdavky: | 29 729,73 € |
| Finančné operácie: | 0,00 € |
| Celkové výdavky: | 100 251,01 € |

Zámer: Plnenie zákonných povinností obce v oblasti ochrany pred požiarmi, realizácia zvereného výkonu v podobe preventívnych protipožiarňch kontrol, skvalitnenie represívnej činnosti a osвета preventívnej činnosti

| | | | | | | |
|----------------------|--|-------|-------|-------|-------|-------|
| Zodpovednosť | Kancelária primátora mesta – oddelenie krízového riadenia a ochrany pred požiarmi | | | | | |
| Cieľ | Zabezpečiť v potrebnom rozsahu odbornú prípravu, vybavenie členov hasičskej jednotky mesta Prešov osobnými ochrannými pracovnými prostriedkami a materiálno-technickým vybavením hasičskej jednotky na zdoľávanie požiarov a vykonávanie záchranných prác | | | | | |
| Merateľný ukazovateľ | Počet členov Dobrovoľného hasičského zboru mesta Prešov (DHZM Prešov) | | | | | |
| Rok | 2022 | 2023 | 2024 | 2025 | 2026 | 2027 |
| Plánovaná hodnota | 15 | 15 | 15 | 17 | 20 | 20 |
| Skutočná hodnota | 13 | 14 | 20 | 19 | | |
| Cieľ | Zabezpečiť realizáciu zvereného výkonu mesta na úseku ochrany pred požiarmi - výkon preventívnych protipožiarňch kontrol | | | | | |
| Merateľný ukazovateľ | Počet vykonaných preventívnych protipožiarňch kontrol | | | | | |
| Rok | 2022 | 2023 | 2024 | 2025 | 2026 | 2027 |
| Plánovaná hodnota | 500 | 2 850 | 3 000 | 3 000 | 3 000 | 3 000 |
| Skutočná hodnota | 295 | 2 333 | 3 078 | 2 900 | | |

Komentár k 31.12.2025:

Podprogram plní zákonné povinnosti a požiadavky kladené na samosprávu v oblasti ochrany pred požiarmi v zmysle zákona NR SR č. 314/2001 Z. z. o ochrane pred požiarmi v znení neskorších predpisov, vyhlášky Ministerstva vnútra SR č. 121/2002 Z. z. o požiarnej prevencii v znení neskorších predpisov a vyhlášky Ministerstva vnútra SR č. 611/2006 Z. z. o hasičských jednotkách v znení neskorších predpisov. Mesto Prešov má v zmysle platnej legislatívy zriadenú hasičskú jednotku mesta Prešov – Dobrovoľný hasičský zbor mesta Prešov. Ako zriaďovateľ je povinný vytvoriť personálne, organizačné a priestorové podmienky na plnenie úloh hasičskej jednotky a na ten účel zriadiť hasičskú zbrojnicu, zabezpečiť materiálno-technické vybavenie hasičskej jednotky na zdoľávanie požiarov a vykonávanie



záchranných prác, zabezpečiť v potrebnom rozsahu vybavenie členov hasičskej jednotky osobnými ochrannými pracovnými prostriedkami, zabezpečiť akčioschopnosť hasičskej techniky a vecných prostriedkov, zabezpečiť odbornú prípravu zamestnancov a členov hasičskej jednotky a pod.. Najpodstatnejšiu časť výdavkov predstavujú náklady spojené s realizáciou a výkonom preventívnych protipožiarnych kontrol. Ďalšie výdavky súvisia so zabezpečením akčioschopnosti zriadenej hasičskej jednotky mesta Prešov - obstaranie osobných ochranných pracovných prostriedkov, vecných a technických prostriedkov, špeciálnych strojov a prístrojov, servisom a údržbou hasičskej techniky, údržbou hasičskej zbrojnice. Finančné prostriedky sa využívajú aj na osvetu preventívnej činnosti zamarenej predovšetkým na deti a mládež prostredníctvom hasičských súťaží, ukážok pre deti a pod.

Rozpočet na rok 2025 zohľadňuje potrebu finančných prostriedkov na základnú údržbu a opravu nebytových priestorov na Košickej 18 za účelom dočasného presťahovania hasičskej techniky, výzbroje, výstroje a materiálneho technického vybavenia z dôvodu plánovanej rekonštrukcie hasičskej zbrojnice Dobrovoľného hasičského zboru v Prešove. Ďalšie výdavky súvisia s obstaraním výpočtovej techniky a interiérového vybavenia v rekonštruovaných objektoch hasičskej zbrojnice. Podprogram ďalej zabezpečuje napĺňanie povinnosti samosprávy vyplývajúcej zo zákona č. 369/1990 Zb. o obecnom zriadení, § 3 ods.5, zabezpečiť dostupnosť externých defibrilátorov na verejne prístupných miestach na území mesta Prešov.

**PROGRAM Č. 2: ĽUDSKÉ ZDROJE****Rozpočet programu:**

v €

| Ekonomická klasifikácia | skutočnosť 2022 | skutočnosť 2023 | skutočnosť 2024 | schválený 2025 | upravený 2025 | skutočnosť 2025 |
|-------------------------|-----------------|-----------------|-----------------|----------------|---------------|-----------------|
| Bežné výdavky | 8 330 672 | 9 285 434 | 10 016 218 | 10 446 076 | 12 061 797 | 11 858 303 |
| Kapitálové výdavky | 0 | 0 | 0 | 0 | 0 | 0 |
| Finančné operácie | 1 002 | 0 | 1 211 | 0 | 0 | 0 |

Zámer programu: Odborne spôsobilí zamestnanci pre kvalifikovaný výkon samosprávnych činností, činností preneseného výkonu štátnej správy, špecifikovaných činností vo väzbe na zraniteľné skupiny obyvateľstva.

Cieľ programu: Štandardizácia procesov riadenia ľudských zdrojov (dôraz na plánovanie a výber zamestnancov, obsadzovanie pracovných miest, odmeňovanie a sociálnu politiku, vzdelávanie a rozvoj zamestnancov)

Podprogram 2.1: Zasadnutia orgánov samosprávy a volení funkcionári*Plnenie výdavkov podprogramu:*

| | |
|---------------------|--------------|
| Bežné výdavky: | 569 304,24 € |
| Kapitálové výdavky: | 0,00 € |
| Finančné operácie: | 0,00 € |
| Celkové výdavky: | 569 304,24 € |

Zámer: Kvalitné podmienky na výkon zastupiteľskej činnosti

| Zodpovednosť | Odbor vnútornej správy | | | | | |
|----------------------|---|------|------|------|------|------|
| Cieľ | Zabezpečenie rokovaní volených funkcionárov mesta Prešov na mestských radách a mestských zastupiteľstvách | | | | | |
| Merateľný ukazovateľ | Počet zasadnutí mestskej rady za rok | | | | | |
| Rok | 2022 | 2023 | 2024 | 2025 | 2026 | 2027 |
| Plánovaná hodnota | 12 | 12 | 6 | 6 | 6 | 6 |
| Skutočná hodnota | 6 | 7 | 6 | 6 | | |
| Merateľný ukazovateľ | Počet zasadnutí mestského zastupiteľstva za rok | | | | | |
| Rok | 2022 | 2023 | 2024 | 2025 | 2026 | 2027 |
| Plánovaná hodnota | 12 | 12 | 6 | 6 | 6 | 6 |
| Skutočná hodnota | 13 | 11 | 6 | 7 | | |

Komentár k 31.12.2025:

V tomto podprograme sú zahrnuté platy štatutárnych zástupcov mesta Prešov, ktoré sú plánované v súlade s platnou legislatívou – zákonom č. 253/1994 Z. z. o právnom postavení a platových pomeroch starostov obcí a primátorov miest. Odmeny a náhrady platov poslancov a odmeny VMČ a členov komisií MZ sú naplánované v súlade s platnou legislatívou, zákonom č. 369/1990 Zb. o obecnom zriadení. Odmeny poslancov sa určujú v závislosti od výšky platu primátora mesta v súlade s platnou legislatívou.

**Podprogram 2.2: Ľudské zdroje MsÚ – vlastné zdroje****Plnenie výdavkov podprogramu:**

| | |
|---------------------|----------------|
| Bežné výdavky: | 9 622 008,53 € |
| Kapitálové výdavky: | 0,00 € |
| Finančné operácie: | 0,00 € |
| Celkové výdavky: | 9 622 008,53 € |

Zámer: Odborne spôsobilí zamestnanci pre výkon samosprávnych činností

| Zodpovednosť | Odbor vnútornej správy | | | | | |
|----------------------|--|------|------|------|------|------|
| Cieľ | Štandardizácia procesov riadenia ľudských zdrojov | | | | | |
| Merateľný ukazovateľ | Relevantný počet zamestnancov | | | | | |
| Rok | 2022 | 2023 | 2024 | 2025 | 2026 | 2027 |
| Plánovaná hodnota | nesledovaná hodnota | | 265 | 265 | 265 | 265 |
| Skutočná hodnota | nesledovaná hodnota | | 265 | 265 | | |
| Cieľ | Plány vzdelávania – vypracovanie, efektívnosť a udržateľnosť | | | | | |
| Merateľný ukazovateľ | Relevantný počet vzdelávaných zamestnancov | | | | | |
| Rok | 2022 | 2023 | 2024 | 2025 | 2026 | 2027 |
| Plánovaná hodnota | 100 | 110 | 130 | 130 | 140 | 150 |
| Skutočná hodnota | 120 | 130 | 130 | 241 | | |

Komentár k 31.12.2025:

Podprogram v sebe zahŕňa výdavky mestského úradu (Aparát, Menšie obecné služby, Denné centrá a denné stacionáre, Opatrovateľská služba, Terénna a komunitná sociálna práca) na mzdy, platy a ostatné vyrovnania, poisťovné a príspevky do poisťovní, stravovanie zamestnancov, ako aj výdavky na odchodné, odstupné a na nemocenské dávky.

Platy zamestnancov sú plánované v súlade so zákonom č. 553/2003 Z. z. o odmeňovaní zamestnancov pri výkone práce vo verejnom záujme a o zmene a doplnení niektorých zákonov, so Zákonníkom práce a platnou kolektívnou zmlouvou pre príslušný kalendárny rok.

Podprogram 2.3: Ľudské zdroje MsÚ - prenesený výkon**Plnenie výdavkov podprogramu:**

| | |
|---------------------|--------------|
| Bežné výdavky: | 528 863,57 € |
| Kapitálové výdavky: | 0,00 € |
| Finančné operácie: | 0,00 € |
| Celkové výdavky: | 528 863,57 € |

Zámer: Odborne spôsobilí zamestnanci pre realizáciu preneseného výkonu štátnej správy

| Zodpovednosť | Odbor vnútornej správy | | | | | |
|----------------------|--|------|------|------|------|------|
| Cieľ | Účinná personálna politika a prehľadná mzdová agenda | | | | | |
| Merateľný ukazovateľ | Počet administratívnych zamestnancov úradu | | | | | |
| Rok | 2022 | 2023 | 2024 | 2025 | 2026 | 2027 |
| Plánovaná hodnota | 23 | 24,4 | 25,5 | 25,5 | 25,5 | 25,5 |
| Skutočná hodnota | 23,1 | 23,5 | 25,5 | 26,5 | | |

Komentár k 31.12.2025:

Podprogram v sebe zahŕňa výdavky mestského úradu na prenesený výkon štátnej správy (stavebný poriadok, pozemné komunikácie, ŠFRB, životné prostredie, matričný úrad, školský úrad, register obyvateľov, register adries).

**Podprogram 2.4: Ľudské zdroje MsÚ – cudzie zdroje*****Plnenie výdavkov podprogramu:***

| | |
|---------------------|----------------|
| Bežné výdavky: | 1 138 126,30 € |
| Kapitálové výdavky: | 0,00 € |
| Finančné operácie: | 0,00 € |
| Celkové výdavky: | 1 138 126,30 € |

Zámer: Vytváranie podmienok (ľudských, materiálnych a finančných) pre zabezpečenie špecializovaných činností vo väzbe na zraniteľné skupiny obyvateľstva

| Zodpovednosť | Odbor vnútornej správy | | | | | |
|----------------------|--|------|------|------|------|------|
| Cieľ | Účinná personálna politika a prehľadná mzdová agenda | | | | | |
| Merateľný ukazovateľ | Počet opatrovateľov | | | | | |
| Rok | 2022 | 2023 | 2024 | 2025 | 2026 | 2027 |
| Plánovaná hodnota | 50 | 50 | 50 | 50 | 50 | 50 |
| Skutočná hodnota | 50 | 50 | 72 | 80 | | |
| Merateľný ukazovateľ | Počet pracovníkov komunitného centra | | | | | |
| Rok | 2022 | 2023 | 2024 | 2025 | 2026 | 2027 |
| Plánovaná hodnota | 3 | 3 | 3 | 3 | 3 | 3 |
| Skutočná hodnota | 3 | 2 | 3 | 4 | | |
| Merateľný ukazovateľ | Počet zamestnancov na projekt PSK – Sociálno-právna ochrana detí a sociálna kuratela | | | | | |
| Rok | 2022 | 2023 | 2024 | 2025 | 2026 | 2027 |
| Plánovaná hodnota | 2 | 2 | 2 | 2 | 2 | 2 |
| Skutočná hodnota | 2 | 2 | 2 | 2 | | |

Komentár k 31.12.2025:

Podprogram zahŕňa výdavky týkajúce sa projektov na zabezpečenie kompletnej siete sociálnych služieb zameraných na sociálny a komunitný rozvoj.

**PROGRAM Č. 3: INFORMATIZÁCIA****Rozpočet programu:**

v €

| Ekonomická klasifikácia | skutočnosť 2022 | skutočnosť 2023 | skutočnosť 2024 | schválený 2025 | upravený 2025 | skutočnosť 2025 |
|-------------------------|-----------------|-----------------|-----------------|----------------|---------------|-----------------|
| Bežné výdavky | 388 874 | 360 417 | 458 920 | 1 206 900 | 606 900 | 570 634 |
| Kapitálové výdavky | 40 109 | 35 026 | 32 191 | 2 163 000 | 225 000 | 62 812 |

Zámer programu: Komplexný informačný systém mesta Prešov*Cieľ programu:* Zabezpečenie účinného informačného systému Mesta Prešov**Podprogram 3.1: Interné informačné služby*****Plnenie výdavkov podprogramu:***

| | |
|---------------------|--------------|
| Bežné výdavky: | 570 633,75 € |
| Kapitálové výdavky: | 62 812,17 € |
| Finančné operácie: | 0,00 € |
| Celkové výdavky: | 633 445,92 € |

Zámer: Integrovaný informačný systém samosprávy

| | | | | | | |
|-----------------------------|---|------|------|------|------|------|
| Zodpovednosť | Odbor informačných systémov a stratégií | | | | | |
| Cieľ | Zabezpečiť prevádzku informačného systému mesta Prešov | | | | | |
| Merateľný ukazovateľ | Počet používateľov z mesta Prešov | | | | | |
| Rok | 2022 | 2023 | 2024 | 2025 | 2026 | 2027 |
| Plánovaná hodnota | 365 | 365 | 365 | 365 | 365 | 365 |
| Skutočná hodnota | 365 | 365 | 365 | 376 | | |
| Merateľný ukazovateľ | Počet používateľov z JEO - jednotnej ekonomiky organizácii | | | | | |
| Rok | 2022 | 2023 | 2024 | 2025 | 2026 | 2027 |
| Plánovaná hodnota | 150 | 155 | 160 | 160 | 160 | 160 |
| Skutočná hodnota | 152 | 161 | 170 | 169 | | |
| Merateľný ukazovateľ | Počet výpadkov informačného systému | | | | | |
| Rok | 2022 | 2023 | 2024 | 2025 | 2026 | 2027 |
| Plánovaná hodnota | 0 | 0 | 0 | 0 | 0 | 0 |
| Skutočná hodnota | 0 | 0 | 0 | 0 | | |
| Cieľ | Zabezpečiť výkonnosť informačného systému mesta Prešov | | | | | |
| Merateľný ukazovateľ | Počet spravovaných počítačov a serverov | | | | | |
| Rok | 2022 | 2023 | 2024 | 2025 | 2026 | 2027 |
| Plánovaná hodnota | 400 | 400 | 400 | 400 | 400 | 400 |
| Skutočná hodnota | 400 | 400 | 400 | 409 | | |
| Merateľný ukazovateľ | Počet inovovaných počítačov a serverov | | | | | |
| Rok | 2022 | 2023 | 2024 | 2025 | 2026 | 2027 |
| Plánovaná hodnota | 50 | 50 | 55 | 55 | 55 | 55 |
| Skutočná hodnota | 50 | 50 | 55 | 43 | | |



| Cieľ | Zabezpečiť kybernetickú ochranu informačného systému mesta Prešov | | | | | |
|----------------------|--|------|------|------|------|------|
| Merateľný ukazovateľ | Počet zariadení s kybernetickou ochranou | | | | | |
| Rok | 2022 | 2023 | 2024 | 2025 | 2026 | 2027 |
| Plánovaná hodnota | 600 | 600 | 630 | 640 | 640 | 640 |
| Skutočná hodnota | 600 | 600 | 630 | 636 | | |
| Merateľný ukazovateľ | Počet bezpečnostných incidentov | | | | | |
| Rok | 2022 | 2023 | 2024 | 2025 | 2026 | 2027 |
| Plánovaná hodnota | 0 | 0 | 0 | 0 | 0 | 0 |
| Skutočná hodnota | 0 | 0 | 0 | 0 | | |
| Cieľ | Zabezpečiť integráciu informačného systému mesta Prešov s inými informačnými systémami | | | | | |
| Merateľný ukazovateľ | Počet integrovaných informačných systémov | | | | | |
| Rok | 2022 | 2023 | 2024 | 2025 | 2026 | 2027 |
| Plánovaná hodnota | 10 | 11 | 12 | 13 | 14 | 15 |
| Skutočná hodnota | 10 | 11 | 12 | 12 | | |
| Cieľ | Zabezpečiť prístup verejnosti k informáciám z informačného systému mesta Prešov a k elektronickým službám mesta Prešov | | | | | |
| Merateľný ukazovateľ | Počet zverejnených tém | | | | | |
| Rok | 2022 | 2023 | 2024 | 2025 | 2026 | 2027 |
| Plánovaná hodnota | 115 | 115 | 115 | 120 | 125 | 130 |
| Skutočná hodnota | 101 | 102 | 102 | 102 | | |
| Merateľný ukazovateľ | Počet online elektronických formulárov | | | | | |
| Rok | 2022 | 2023 | 2024 | 2025 | 2026 | 2027 |
| Plánovaná hodnota | 220 | 225 | 230 | 235 | 240 | 245 |
| Skutočná hodnota | 219 | 220 | 220 | 220 | | |

Komentár k 31.12.2025:

V priebehu roku 2025 boli realizované komplexné činnosti zamerané na obnovu, modernizáciu a zabezpečenie informačno-komunikačných technológií a informačných systémov miestnej samosprávy. Hlavný dôraz bol kladený na rekonštrukciu zastaranej technickej a sieťovej infraštruktúry, zvyšovanie úrovne kybernetickej bezpečnosti a zabezpečenie plynulej, stabilnej a bezpečnej prevádzky existujúcich informačných systémov.

V sledovanom období sa začala rekonštrukcia technickej a IT infraštruktúry v objekte na Hlavnej 73. Rekonštrukčné práce boli doposiaľ realizované v siedmich kanceláriách a v malej radnej sieni, kde došlo k postupnej obnove a modernizácii štruktúrovanej kabeláže, sieťových prvkov, dátových rozvodov a súvisiacich technologických komponentov v súlade s aktuálnymi technickými a bezpečnostnými štandardmi.

V decembri 2025 sa zároveň začala rekonštrukcia priestorov prijímacej siene, kancelárií a sekretariátov na prvom poschodí, pričom tieto práce budú pokračovať aj v januári 2026. Cieľom realizovaných a plánovaných rekonštrukčných aktivít je postupné vybudovanie modernej, výkonnej, spoľahlivej a bezpečnej IT infraštruktúry, ktorá vytvorí predpoklady pre dlhodobú udržateľnosť, vyššiu dostupnosť a bezpečnú prevádzku informačných systémov v nasledujúcich rokoch.

Popri investičných aktivitách bola zabezpečovaná aj bežná prevádzka informačných systémov, ktorá zahŕňala kontinuálnu technickú podporu používateľov, riešenie technických problémov a porúch, servis hardvérových a softvérových komponentov, ako aj správu koncových zariadení a serverovej infraštruktúry. Súčasťou týchto činností bola aj obnova a rozšírenie softvérových licencií, najmä v oblasti nástrojov na monitoring, detekciu bezpečnostných udalostí a kontrolu kybernetickej bezpečnosti, čím sa posilnila ochrana informačných aktív a spracúvaných citlivých údajov.

V hodnotenom období prebehlo obstaranie ext. manažéra kybernetickej bezpečnosti na ďalšie dvojročné obdobie, čo úzko súvisí s prípravou plánovaného auditu kybernetickej bezpečnosti. V tejto súvislosti sa začali realizovať prípravné a analytické kroky s predpokladaným začiatkom samotného auditu v apríli 2026. Zároveň pokračovalo nastavovanie interných procesov, bezpečnostných opatrení a riadiacej dokumentácie v súlade s platnou legislatívou a príslušnými bezpečnostnými normami a štandardmi.



Súčasťou realizovaných aktivít bolo aj obstaranie nového sieťového bezpečnostného riešenia – firewallu, ktorého cieľom je zvýšenie úrovne ochrany internej siete a informačných systémov pred kybernetickými hrozbami. Jeho postupná implementácia do produkčného prostredia, vrátane konfigurácie bezpečnostných politík, pravidiel prístupu a testovania funkčnosti, je plánovaná v prvom polroku 2026.

Pokračovala správa informačného systému a zabezpečovanie jeho pravidelných aktualizácií, najmä v nadväznosti na legislatívne zmeny vyžadujúce úpravy funkcionalít a aplikačných procesov. Paralelne prebiehala aj príprava schvaľovacieho modulu informačného systému, ktorý prispeje k zefektívneniu vnútorných procesov a k ďalšiemu rozvoju elektronizácie rozhodovacích postupov.

Nadalej pokračovali aj činnosti súvisiace s prevádzkou digitálnych agend samosprávy, ochranou osobných údajov, zabezpečením súladu s platnou legislatívou, ako aj systematickým rozvojom informačnej a kybernetickej bezpečnosti ako neoddeliteľnej súčasti fungovania mestského úradu.

V rámci rozširovania využívania geografických informačných systémov (GIS) boli v novembri 2025 dokúpené servisné kredity platformy ArcGIS Online. Ich hlavným účelom bolo zabezpečenie dostatočnej kapacity cloudového úložiska pre GIS obsah, ako aj rozšírenie možností využívania pokročilých analytických funkcií platformy. Navýšenie kreditov umožnilo efektívnejšiu správu rastúceho objemu priestorových dát, mapových vrstiev a aplikácií.

Europrojekty v oblasti IT

– Zdroj financovania: Plán obnovy a odolnosti SR - Kód výzvy: 17I05-04-V02, Názov projektu: **Digitálny občan:**

V rámci projektu Digitálny občan bola úspešne dodávateľom vyvinutá aplikácia Môj Prešov, odovzdaná k 4.9.2025. Projekt a jeho refundácia bola schválená MIRRI SK. Pred spustením aplikácie ešte budú prebiehať ďalšie práce na strane mesta, ako testovanie aplikácie užívateľmi, školenie zamestnancov, organizačné zmeny atď. Očakávané spustenie je najneskôr k 1. marcu 2026.

– Zdroj financovania: Program Slovensko - Dopytová výzva, Kód výzvy: PSK-MIRRI-611-2024-DV-EFRR, Názov projektu: **Realizácia opatrení kybernetickej a informačnej bezpečnosti mesta Prešov:**

Projekt sa pravdepodobne nebude realizovať. Bolo podané odvolanie voči rozhodnutiu o neschválení žiadosti o NFP.

– Zdroj financovania: Program Slovensko - Dopytová výzva, Kód výzvy: PSK-MIRRI-620-2024-DV-EFRR, Názov projektu: **Personalizácia služieb verejnej správy a podpora omnikanálového modelu komunikácie:**

Bola schválená žiadosť a podpísaná zmluva o poskytnutí NFP pre projekt Personalizácia služieb verejnej správy a podpora omnikanálového modelu komunikácie. Pripravovaný je prieskum PHZ a verejné obstarávanie. Predpokladaný začiatok realizácie je máj 2026.

– Zdroj financovania: Program Slovensko - UMR Prešov, Kód výzvy: PSK-MIRRI-619-2024-ITI-EFRR, Názov projektu: **Zavádzanie IoT smart riešení v meste Prešov:**

Projekt Zavádzanie IoT smart riešení v meste Prešov stále čaká na podpis zmluvy o NFP.

– Zdroj financovania: Program Slovensko - UMR Prešov, Kód výzvy: PSK-MIRRI-613-2024-ITI-EFRR, Názov projektu: **Tvorba mestskej inovačnej stratégie pre zvýšenie inovačnej konkurencieschopnosti UMR Prešov s cieľom zelenej, digitálnej a udržateľnej transformácie územia:**

K projektu Tvorba mestskej inovačnej stratégie pre zvýšenie inovačnej konkurencieschopnosti UMR Prešov s cieľom zelenej, digitálnej a udržateľnej transformácie územia je podpísaná zmluva o poskytnutí NFP. Aktivity ako vývoj



dátového skladu mesta Prešov, výkon analytickej jednotky a Zelený okruh sú v realizácii. Pripravované sú aktivity ako tvorba stratégií a vybudovanie inovačného centra.

– Zdroj financovania: Program Slovensko – Národný projekt, Kód výzvy: PSK-MIRRI-606-2023-NP-EFRR, Názov projektu: **Podpora samospráv na ceste k digitálnym dvojčatám a digitálnym službám:**

V rámci projektu Podpora samospráv na ceste k digitálnym dvojčatám a digitálnym službám bol prijatý zamestnanec na oddelenie dátových a geopriestorových analýz na plný úväzok. Je úlohou bude pripraviť koncept a plán k dosiahnutiu digitálneho dvojčata mesta Prešov. Jeho mzda bude plne refundovaná z projektu.

**PROGRAM č. 4: MESTSKÁ POLÍCIA****Rozpočet programu:**

v €

| Ekonomická klasifikácia | skutočnosť 2022 | skutočnosť 2023 | skutočnosť 2024 | schválený 2025 | upravený 2025 | skutočnosť 2025 |
|-------------------------|-----------------|-----------------|-----------------|----------------|---------------|-----------------|
| Bežné výdavky | 3 184 549 | 3 388 209 | 3 794 836 | 3 997 785 | 4 000 354 | 3 720 421 |
| Kapitálové výdavky | 36 688 | 72 584 | 78 667 | 46 000 | 56 000 | 54 193 |
| Finančné operácie | 0 | 182 | 0 | 0 | 0 | 0 |

Zámer programu: Zabezpečenie verejného poriadku v meste*Cieľ programu:* Zabezpečiť verejný poriadok a bezpečnosť občanov v meste.**Podprogram 4.1: Verejný poriadok a bezpečnosť*****Plnenie výdavkov podprogramu:***

| | |
|---------------------|----------------|
| Bežné výdavky: | 3 720 421,01 € |
| Kapitálové výdavky: | 54 192,59 € |
| Finančné operácie: | 0,00 € |
| Celkové výdavky: | 3 774 613,60 € |

Aktívna ochrana*Zámer:* Sústavná ochrana verejného poriadku, majetku a zdravia občanov a obyvateľov mesta Prešov

| Zodpovednosť | Mestská polícia | | | | | |
|----------------------|--|-------|-------|-------|-------|-------|
| Cieľ | Aktívne zabezpečenie verejného poriadku v meste Prešov prostredníctvom poriadkového útvaru | | | | | |
| Merateľný ukazovateľ | Počet pracovísk Mestskej polície v Prešove | | | | | |
| Rok | 2022 | 2023 | 2024 | 2025 | 2026 | 2027 |
| Plánovaná hodnota | 3 | 3 | 3 | 3 | 3 | 3 |
| Skutočná hodnota | 3 | 3 | 3 | 3 | | |
| Cieľ | Zabezpečiť adekvátny počet hliadkujúcich príslušníkov nepretržite 24 hodín denne | | | | | |
| Merateľný ukazovateľ | Počet príslušníkov vykonávajúcich hliadkovú činnosť počas 24 hodín | | | | | |
| Rok | 2022 | 2023 | 2024 | 2025 | 2026 | 2027 |
| Plánovaná hodnota | 32 | 32 | 32 | 32 | 32 | 32 |
| Skutočná hodnota | 28 | 30 | 28 | 30 | | |
| Cieľ | Zvýšiť efektívnosť vlastnej činnosti hliadkujúcich príslušníkov | | | | | |
| Merateľný ukazovateľ | Nápad zistených priestupkov na území mesta Prešov | | | | | |
| Rok | 2022 | 2023 | 2024 | 2025 | 2026 | 2027 |
| Plánovaná hodnota | 9 000 | 9 000 | 8 000 | 8 000 | 8 000 | 8 000 |
| Skutočná hodnota | 6 355 | 6 699 | 5 860 | 7 537 | | |
| Cieľ | Zvýšenie dôvery a spolupráce občana a poriadkového útvaru mesta prostredníctvom osobného alebo telefonického oznámenia protiprávneho konania na operačné stredisko | | | | | |
| Merateľný ukazovateľ | Zistené a preverené priestupky na základe oznámenia | | | | | |
| Rok | 2022 | 2023 | 2024 | 2025 | 2026 | 2027 |
| Plánovaná hodnota | 2 000 | 2 000 | 2 000 | 2 000 | 2 000 | 2 000 |
| Skutočná hodnota | 1 925 | 1 817 | 1 911 | 2 050 | | |



| | | | | | | |
|----------------------|---|---------|---------|---------|---------|---------|
| Cieľ | Odpracované hodiny príslušníkmi MsP | | | | | |
| Merateľný ukazovateľ | Počet skutočne odpracovaných hodín pracovný fond za rok všetkých príslušníkov MsP | | | | | |
| Rok | 2022 | 2023 | 2024 | 2025 | 2026 | 2027 |
| Plánovaná hodnota | 148 356 | 150 000 | 150 000 | 150 000 | 150 000 | 150 000 |
| Skutočná hodnota | 120 842 | 120 616 | 115 695 | 120 537 | | |
| Cieľ | Zvýšiť efektívnosť vlastnej činnosti | | | | | |
| Merateľný ukazovateľ | Počet vykonaných zákrokov | | | | | |
| Rok | 2022 | 2023 | 2024 | 2025 | 2026 | 2027 |
| Plánovaná hodnota | 12 000 | 11 000 | 11 000 | 10 000 | 10 000 | 10 000 |
| Skutočná hodnota | 9 144 | 9 144 | 8 208 | 10 618 | | |
| Cieľ | Zabezpečiť zákonnú povinnosť odchytu túlavých zvierat na území mesta Prešov, znížiť eventuálnu možnosť nebezpečného útoku túlavého zvierat'a na obyvateľ'a mesta Prešov na minimum | | | | | |
| Merateľný ukazovateľ | Počet skutočne odchytených túlavých zvierat | | | | | |
| Rok | 2022 | 2023 | 2024 | 2025 | 2026 | 2027 |
| Plánovaná hodnota | 150 | 150 | 140 | 130 | 130 | 130 |
| Skutočná hodnota | 118 | 113 | 129 | 69 | | |

Pasívna ochrana – Kameraný systém Mesta Prešov

Zámer: Sústavná ochrana verejného poriadku, majetku mesta, života, zdravia a majetku občanov mesta Prešov a návštevníkov mesta Prešov prostredníctvom digitálnych audiovizuálnych technológií

| | | | | | | |
|----------------------|---|--------|--------|--------|--------|--------|
| Zodpovednosť | Mestská polícia | | | | | |
| Cieľ | Zvýšenie počtu bezpečných monitorovaných zón, území, parkov v meste prostredníctvom digitálnych audiovizuálnych systémov | | | | | |
| Merateľný ukazovateľ | Počet prevádzkovaných kamier v meste | | | | | |
| Rok | 2022 | 2023 | 2024 | 2025 | 2026 | 2027 |
| Plánovaná hodnota | 95 | 95 | 100 | 160 | 180 | 200 |
| Skutočná hodnota | 105 | 125 | 136 | 167 | | |
| Cieľ | Nepretržité monitorovanie zón, území, parkov digitálnymi audiovizuálnymi zariadeniami | | | | | |
| Merateľný ukazovateľ | 24 hodín denne | | | | | |
| Rok | 2022 | 2023 | 2024 | 2025 | 2026 | 2027 |
| Plánovaná hodnota | 24 | 24 | 24 | 24 | 24 | 24 |
| Skutočná hodnota | 24 | 24 | 24 | 24 | | |
| Cieľ | Zabezpečenie ovládania a monitorovania digitálnych audiovizuálnych systémov pracovníkmi KMS – chránená dielňa | | | | | |
| Merateľný ukazovateľ | Počet odpracovaných hodín pracovný fond za rok všetkých pracovníkov KMS | | | | | |
| Rok | 2022 | 2023 | 2024 | 2025 | 2026 | 2027 |
| Plánovaná hodnota | 25 000 | 25 000 | 25 000 | 25 000 | 25 000 | 25 000 |
| Skutočná hodnota | 19 322 | 18 581 | 14 320 | 13 863 | | |
| Cieľ | Využitie záznamu audiovizuálneho systému pre potreby orgánov činných v priestupkovom, alebo trestnom konaní | | | | | |
| Merateľný ukazovateľ | Počet odovzdaných a vyhľadávaných záznamov | | | | | |
| Rok | 2022 | 2023 | 2024 | 2025 | 2026 | 2027 |
| Plánovaná hodnota | 200 | 200 | 200 | 200 | 200 | 200 |
| Skutočná hodnota | 121 | 98 | 109 | 139 | | |

**Preventívno–výchovná a osvetová činnosť**

Zámer: Zvýšenie právnej vedomosti cieľových skupín, ktoré sú považované za najviac ohrozené (deti predškolského a školského veku, mládež, seniori)

| Zodpovednosť | Mestská polícia | | | | | |
|----------------------|---|-------|-------|-------|-------|-------|
| Cieľ | Plnenie úloh na úseku prevencie v rozsahu svojej pôsobnosti | | | | | |
| Merateľný ukazovateľ | Počet zúčastnených osôb na preventívno-výchovných aktivitách za rok | | | | | |
| Rok | 2022 | 2023 | 2024 | 2025 | 2026 | 2027 |
| Plánovaná hodnota | 2 500 | 2 500 | 2 500 | 3 500 | 3 500 | 3 500 |
| Skutočná hodnota | 4 001 | 4 566 | 5 219 | 4 369 | | |

Komentár k 31.12.2025:

Úlohou programu je prostredníctvom mestskej polície ako poriadkového útvaru mesta, zabezpečenie verejného poriadku v meste, spolupôsobenie pri ochrane obyvateľov a iných osôb v meste pred ohrozením ich života a zdravia a taktiež pôsobenie na úseku dodržiavania čistoty a hygieny, ochrany životného prostredia. Program zahŕňa činnosti mestskej polície na úseku bezpečnosti a plynulosti cestnej premávky v rozsahu legitímnych oprávnení.

Plnenie úloh na úseku prevencie kriminality v rozsahu pôsobnosti upravenej zákonom č. 564/1991 Zb. o obecnej polícii, s cieľom predchádzania, potláčania a zamedzovania kriminality a inej protispoločenskej činnosti a to aj s využitím mestských kamerových systémov- MKS má významné a nezastupiteľné miesto v činnosti poriadkového útvaru mesta Prešov. Obsluha digitálnych audiovizuálnych systémov MKS ponúka ideálne pracovné podmienky aj v oblasti zamestnanosti pre občanov so zníženou pracovnou schopnosťou, prostredníctvom projektu „Chráneného pracoviska“.

Finančné prostriedky boli použité hlavne na:

- bežné výdavky na mzdy, poistné, tuzemské cestovné náhrady, poštové služby, špeciálny materiál – výzbroj a výzbrojová technika, pracovné odevy, údržbu interiérového vybavenia, údržbu špeciálnych strojov, stravovanie, na členské príspevky, školenia, technické zabezpečenie. Finančné prostriedky boli použité na opravy údržbu a prevádzku MKS – opravy kamier, technologických komponentov (hardvér a softvér) MKS, taktiež na spájanie dátových trás MKS.

- kapitálové výdavky – zrealizovaný nákup softvéru, výpočtovej techniky a prevádzkové stroje, prístroje a zariadenia pre MKS.

**8PROGRAM č. 5: EKONOMIKA A FINANČIE****Rozpočet programu:**

v €

| Ekonomická klasifikácia | skutočnosť 2022 | skutočnosť 2023 | skutočnosť 2024 | schválený 2025 | upravený 2025 | skutočnosť 2025 |
|-------------------------|-----------------|-----------------|-----------------|----------------|---------------|-----------------|
| Bežné výdavky | 236 566 | 497 261 | 682 780 | 602 574 | 920 974 | 744 585 |
| Kapitálové výdavky | 0 | 0 | 0 | 25 000 | 2 200 | 0 |
| Finančné operácie | 2 835 164 | 2 379 629 | 3 000 481 | 3 268 420 | 3 578 210 | 3 323 915 |

Zámer programu: Efektívna a účinná daňová a rozpočtová politika

Cieľ programu: Zabezpečenie objektívneho zhodnotenia ekonomického riadenia mesta

Podprogram 5.1: Dlhová služba a daňová politika***Plnenie výdavkov podprogramu:***

| | |
|---------------------|----------------|
| Bežné výdavky: | 744 584,51 € |
| Kapitálové výdavky: | 0,00 € |
| Finančné operácie: | 3 323 914,80 € |
| Celkové výdavky: | 4 068 499,31 € |

Rozpočtová politika

Zámer: Hospodárne a efektívne nakladanie s finančnými prostriedkami v súlade s právnymi predpismi

| Zodpovednosť | Odbor financií | | | | | |
|----------------------|--|---------------------|---------------------|---------------------|---------------------|---------------------|
| Cieľ | Zabezpečiť objektívne zhodnotenie ekonomického riadenia mesta | | | | | |
| Merateľný ukazovateľ | Počet vypracovaných hodnotiacich správ | | | | | |
| Rok | 2022 | 2023 | 2024 | 2025 | 2026 | 2027 |
| Plánovaná hodnota | 2 | 2 | 2 | 2 | 2 | 2 |
| Skutočná hodnota | 2 | 2 | 2 | 2 | | |
| Merateľný ukazovateľ | Výsledok celoročného hospodárenia mesta za uplynulý rok „bez výhrad“ | | | | | |
| Rok | 2022 | 2023 | 2024 | 2025 | 2026 | 2027 |
| Plánovaná hodnota | ÁNO | ÁNO | ÁNO | ÁNO | ÁNO | ÁNO |
| Skutočná hodnota | ÁNO | ÁNO | ÁNO | ÁNO | | |
| Merateľný ukazovateľ | Výrok audítora k účtovnej závierke za uplynulý rok | | | | | |
| Rok | 2022 | 2023 | 2024 | 2025 | 2026 | 2027 |
| Plánovaná hodnota | v súlade so zákonom | v súlade so zákonom | v súlade so zákonom | v súlade so zákonom | v súlade so zákonom | v súlade so zákonom |
| Skutočná hodnota | v súlade so zákonom | v súlade so zákonom | v súlade so zákonom | v súlade so zákonom | | |

Komentár k 31.12.2025:

Realizácia rozpočtovej politiky zahŕňa posudzovanie a hodnotenie schopnosti mesta plniť si svoje záväzky, revízie účtov a kontrolu účtovníctva. Mesto ako subjekt verejnej správy je objektom posudzovania štatutárneho auditu v zmysle Zákona č. 423/2015 Z. z. o štatutárnom audite v znení neskorších predpisov. Audit bol podľa zmluvy vykonaný do 30.6.2025.



Súčasťou podprogramu sú aj výdavky na splácanie istín z prijatých úverov. Mesto Prešov má aktuálne 6 úverových vzťahov (Európska investičná banka, ČSOB – 3 úvery, Slovenská sporiteľňa, VÚB).

Daňová politika

Zámer: Optimálne nastavenie parametrov u miestnych daní v zmysle zákona č. 582/2004 Z. z. o miestnych daniach a miestnom poplatku za komunálne odpady a drobné stavebné odpady v znení neskorších predpisov a zabezpečenie výkonu správy daní, so zameraním na zníženie pohľadávok

| Zodpovednosť | Odbor financií | | | | | |
|----------------------|--|------|------|------|------|------|
| Cieľ | Zabezpečiť činnosti pre dosiahnutie maximálneho vymoženia daňových nedoplatkov a zlepšenie finančnej disciplíny daňových objektov | | | | | |
| Merateľný ukazovateľ | Počet zriadených záložných práv pre zabezpečenie pohľadávky na miestnych daniach a poplatku za KO za účelom zníženia pohľadávok | | | | | |
| Rok | 2022 | 2023 | 2024 | 2025 | 2026 | 2027 |
| Plánovaná hodnota | 130 | 130 | 100 | 100 | 100 | 100 |
| Skutočná hodnota | 53 | 70 | 169 | 117 | | |
| Merateľný ukazovateľ | Počet začatých exekučných konaní v roku | | | | | |
| Rok | 2022 | 2023 | 2024 | 2025 | 2026 | 2027 |
| Plánovaná hodnota | 150 | 170 | 170 | 170 | 170 | 170 |
| Skutočná hodnota | 562 | 482 | 348 | 343 | | |

Daňová politika

Zámer: Optimálne nastavenie parametrov u miestnych daní v zmysle zákona č. 582/2004 Z. z. o miestnych daniach a miestnom poplatku za komunálne odpady a drobné stavebné odpady v znení neskorších predpisov a zabezpečenie výkonu správy daní, so zameraním na zníženie pohľadávok

Komentár k 31.12.2025:

Tento podprogram zabezpečuje komplexnú daňovú a rozpočtovú politiku a účtovníctvo, t. j. efektívny a účinný výber daní a poplatkov, fiškálnu politiku mesta, vedenie účtovníctva vrátane monitoringu hospodárenia. K 31.12.2025 bolo zriadených 117 záložných práv k nehnuteľnostiam, ktorými bol zabezpečený nedoplatok na miestnych daniach a miestnych poplatkoch a začatých 343 daňových exekučných konaní, ktorými sa vymáha daňový nedoplatok vo výške 340 163 €.

Podprogram 5.2: Participatívny rozpočet

Plnenie výdavkov podprogramu:

| | |
|---------------------|--------|
| Bežné výdavky: | 0,00 € |
| Kapitálové výdavky: | 0,00 € |
| Finančné operácie: | 0,00 € |
| Celkové výdavky: | 0,00 € |

Zámer: Vyššia angažovanosť obyvateľov na správe vecí verejných

| Zodpovednosť | Odbor financií | | | | | |
|----------------------|---|------|------|------|------|------|
| Cieľ | Poskytnutie finančných prostriedkov na základe VZN | | | | | |
| Merateľný ukazovateľ | Počet bežných projektov | | | | | |
| Rok | 2022 | 2023 | 2024 | 2025 | 2026 | 2027 |
| Plánovaná hodnota | --- | --- | 10 | 10 | 10 | 10 |
| Skutočná hodnota | --- | --- | 6 | 6 | | |



| Merateľný ukazovateľ | Počet kapitálových projektov | | | | | |
|----------------------|------------------------------|------|------|------|------|------|
| | 2022 | 2023 | 2024 | 2025 | 2026 | 2027 |
| Rok | | | | | | |
| Plánovaná hodnota | --- | --- | 10 | 10 | 10 | 10 |
| Skutočná hodnota | --- | --- | 3 | 2 | | |

Komentár k 31.12.2025:

V rámci tohto podprogramu boli schválené finančné prostriedky na bežné výdavky v sume 30 000 € a na kapitálové výdavky 25 000 €. Finančné prostriedky čerpané neboli, ale presunuli sa do podprogramov podľa vecnej príslušnosti a to na Kultúrne a spoločenské aktivity (podprogram 16.1) a na Služby mesta (podprogram 8.4). Na jednotlivé projekty boli poskytované finančné prostriedky na základe VZN mesta Prešov č. 15/2023 o pravidlách participácie v meste Prešov na nasledujúce projekty. .

Z rozpočtovej položky:

Transfery - bežné - Poskytnutie podpory VZN č. 15/2023 - participácia:

Čavargy 9 000,00 €, sompresovcan 7 923,60 €, NAŠA KOMUNITA 5 000,00 €, Lancuch 2 449,00 €, 4brothers OZ 9 800,- €, Otvorená dielňa, OZ - 9 010 €, Spolu je to 43 182,60 €.

Transfery - kapitálové - Poskytnutie podpory VZN č. 15/2023 - participácia: sompresovcan 2 066,40 €, Lancuch 7 551,00 €. Spolu je to 9 617,40 €.

Počet projektov nebol naplnený z dôvodu, že sne očakávali nižšie hodnoty projektov a tým pádom aj vyšší počet realizovaných projektov. Z dôvodu schválenia drahších projektov sme mohli podporiť menší počet projektov.

**PROGRAM č. 6: SPRÁVA A EVIDENCIA MAJETKU****Rozpočet programu:**

| Ekonomická klasifikácia | skutočnosť 2022 | skutočnosť 2023 | skutočnosť 2024 | schválený 2025 | upravený 2025 | skutočnosť 2025 |
|-------------------------|-----------------|-----------------|-----------------|----------------|---------------|-----------------|
| Bežné výdavky | 2 310 542 | 2 955 324 | 3 101 531 | 4 863 970 | 5 599 847 | 3 896 214 |
| Kapitálové výdavky | 3 098 148 | 411 655 | 2 260 372 | 1 545 000 | 2 078 833 | 1 192 844 |
| Finančné operácie | 13 649 | 0 | 1 029 | 101 234 | 14 090 | 5 214 |

Zámer programu: Efektívne využívanie majetku mesta Prešov

Cieľ programu: Prehľadná evidencia majetku mesta

Podprogram 6.1: Majetok v správe mesta***Plnenie výdavkov podprogramu:***

| | |
|---------------------|----------------|
| Bežné výdavky: | 1 909 245,33 € |
| Kapitálové výdavky: | 519 233,65 € |
| Finančné operácie: | 0,00 € |
| Celkové výdavky: | 2 428 478,98 € |

Zámer: Efektívne nakladanie s majetkom mesta

| Zodpovednosť | Odbor majetku | | | | | |
|----------------------|---|------|-------|-------|-------|-------|
| Cieľ | Počet ukončených existujúcich záväzkových zmlúv | | | | | |
| Merateľný ukazovateľ | Počet existujúcich záväzkových zmlúv | | | | | |
| Rok | 2022 | 2023 | 2024 | 2025 | 2026 | 2027 |
| Plánovaná hodnota | --- | 80 | 80 | 79 | 79 | 78 |
| Skutočná hodnota | --- | 80 | 80 | 85 | | |
| Cieľ | Transparentné obchodovanie s majetkom mesta Prešov | | | | | |
| Merateľný ukazovateľ | Veľkosť odpredaných neoprávnene užívaných mestských pozemkov v m ² | | | | | |
| Rok | 2022 | 2023 | 2024 | 2025 | 2026 | 2027 |
| Plánovaná hodnota | --- | --- | 1 758 | 1 776 | 1 794 | 1 812 |
| Skutočná hodnota | --- | --- | 1 758 | 3 037 | | |
| Cieľ | Obstaranie kapitálových aktív pre plánované stratégie mesta | | | | | |
| Merateľný ukazovateľ | Percento obstaraného majetku z alokovaných zdrojov | | | | | |
| Rok | 2022 | 2023 | 2024 | 2025 | 2026 | 2027 |
| Plánovaná hodnota | --- | --- | --- | 100 | 100 | 100 |
| Skutočná hodnota | --- | --- | --- | 58,17 | | |

Komentár k 31.12.2025:

Finančné prostriedky z podprogramu boli použité najmä na:

- bežné výdavky: za zrážkovú vodu z pozemných komunikácií, na havarijné poistenie a poistenie zodpovednosti za škodu u vozidiel MsÚ a MsP podľa uzatvorených poisťných zmlúv ako aj úrazové poistenie osôb, ktoré sú prepravované vozidlami, na opravu a údržbu mestského majetku – z poisťného, na opravu a údržbu mestského majetku,



na rezervu v zmysle Z. 442/2002 o verejných vodovodoch a kanalizáciách (vo výške ročných odpisov), na nájom budov, objektov a pozemkov (výška nájomného je rozpočtovaná podľa aktuálne uzatvorených zmlúv), na špeciálne služby – vypracovanie GP, právne služby, exekučné služby, na náhrady v súvislosti s majetkoprávnym vysporiadaním, na výdavky spojené s vypracovaním znaleckých posudkov za účelom stanovenia všeobecnej hodnoty objektov a pozemkov, za účelom stanovenia výšky jednorazovej náhrady za zriadenie vecného bremena na nehnuteľnom majetku mesta a tiež za účelom posúdenia investícií vložených nájomcom do majetku mesta. Ďalej sú to bežné výdavky na súdne poplatky súvisiace so súdnymi spormi, ktoré je povinný žalobca uhradiť príslušnému súdu, na poistné za poistenie majetku Mesta Prešov, daň z nehnuteľností, na členské.

- kapitálové výdavky potrebné na výkup pozemkov pod stavbami a komunikáciami vo vlastníctve mesta Prešov a pre investičné akcie mesta (mestské cintoríny, cyklochodník, všešportový areál, na rekonštrukcie a modernizácie – mestská hala, tenisové kurty a na prístavbu - oplotenie Ekopark Holá hora.

Podprogram 6.2: Správa bytov a nebytových priestorov

Plnenie výdavkov podprogramu:

| | |
|---------------------|----------------|
| Bežné výdavky: | 1 639 743,06 € |
| Kapitálové výdavky: | 0,00 € |
| Finančné operácie: | 5 213,94 € |
| Celkové výdavky: | 1 644 957,00 € |

Zámer: Efektívne spravovanie a využívanie majetku mesta Prešov, povinnosť vlastníka zo zákona

| Zodpovednosť | Odbor majetku | | | | | |
|----------------------|---|---------|--------|--|---------|---------|
| Cieľ | Zabezpečenie správy a evidencie bytových a nebytových priestorov vo vlastníctve mesta | | | | | |
| Merateľný ukazovateľ | Počet spravovaných bytov | | | | | |
| Rok | 2022 | 2023 | 2024 | 2025 | 2026 | 2027 |
| Plánovaná hodnota | | | | 535 | 530 | 530 |
| Skutočná hodnota | 547 | 545 | 541 | 533 | | |
| Merateľný ukazovateľ | Podlahová plocha spravovaných nebytových priestorov bytov v m² | | | | | |
| Rok | 2022 | 2023 | 2024 | 2025 | 2026 | 2027 |
| Plánovaná hodnota | | | | 200 000 | 200 000 | 200 000 |
| Skutočná hodnota | | | | 6.922,39 m² (nebyty 6073,44m ² , Byty 848,95 m ²) | | |
| Cieľ | Zabezpečenie nehnuteľnosti v majetku mesta Prešov v užívania schopnom stave ich pravidelnou údržbou a rekonštrukciou | | | | | |
| Merateľný ukazovateľ | Obsadenosť spravovaných nebytových priestorov (% podlahovej plochy) | | | | | |
| Rok | 2022 | 2023 | 2024 | 2025 | 2026 | 2027 |
| Plánovaná hodnota | 85 % | 87 % | 88 % | 90 % | 90 % | 90 % |
| Skutočná hodnota | 80,82 % | 94,53 % | 87,78% | 88,67 % | | |
| Merateľný ukazovateľ | Manažment pohľadávok po lehote splatnosti v bytových priestoroch (% vymožených uhradených pohľadávok) | | | | | |
| Rok | 2022 | 2023 | 2024 | 2025 | 2026 | 2027 |
| Plánovaná hodnota | | | | 90% | 90% | 90% |
| Skutočná hodnota | | | 38 % | 2,1 % | | |

*Komentár k 31.12.2025:*

K bodu **Počet spravovaných bytov** poukazujeme na zmenu stavu spravovaných nájomných bytov vo vlastníctve mesta na základe odkúpenia jedného bytu nájomcom koncom roka 2025. Na základe uvedeného je k 31.12.2025 počet spravovaných bytov 533.

K bodu **Podlahová plocha spravovaných nebytových priestorov a bytov v m²** uvádzame, že celková uvedená výmera voľných bytov 848,95 m² predstavuje výmeru dokopy 17 (sedemnástich) bytov, ktoré sú voľné k 31.12.2025. Oproti predošlému obdobiu (*stav k 30.9.2025*) stav voľných bytov za tri mesiace narástol, a to najmä z dôvodu vypratania určitých nájomných bytov na základe súdnych rozhodnutí, ako aj dobrovoľného odovzdania bytov zo strany nájomcov. Tieto voľné nájomné byty sú v procese pridelovania novým nájomcom podľa poradovníka.

Komentár k celému roku 2025:

K bodu **Počet spravovaných bytov** uvádzame, že pokles počtu spravovaných bytov v sledovanom období je spôsobený odpredajom bytového domu na ul. Medzinárodného dňa žien 2, v Prešove (počet bytov 5) a to z dôvodu, že predmetný bytový dom nebol v užívania schopnom stave a vyžadoval si zvýšené náklady na údržbu a opravy. Uvedeným krokom došlo k racionalizácii bytového fondu a k zníženiu prevádzkových a investičných nárokov na správu.

Z zníženiu počtu bytov prispel aj odpredaj jedného bytu realizovaný na základe zákonnej povinnosti, keďže nájomca uplatnil svoje právo na odkúpenie bytu v súlade s platnou legislatívou.

K bodu **Podlahová plocha spravovaných nebytových priestorov bytov v m²** uvádzame, že v priebehu kalendárneho roka 2025 sa uskutočnilo stretnutie s Odborom majetku, výsledkom ktorého je dohoda, že uvedený bod predstavuje voľné nebytové priestory a voľné byty.

Evidovaný rozsah voľných nebytových priestorov a bytov počas roka 2025 vykazoval celkový klesajúci trend, pričom medzi jednotlivými štvrtrokmi dochádzalo k prirodzeným výkyvom, v závislosti od ukončenia nájmov, odovzdávania priestorov a ich opätovnému obsadzovaniu. Aj napriek výkyvom v roku 2025 došlo k zníženiu výmery voľných nebytových priestorov a bytov o 1.108 m², čo predstavuje približne pokles o 13,8%.

Do plochy voľných nebytových priestorov nezaráčavame plochu CO₂ krytov, z dôvodu, že ide o vyradené kryty, ktoré nie je možné užívať (výmera CO₂ krytov 1.510,35 m², počet CO₂ krytov: 15).

K bodu **Obsadenosť spravovaných nebytových priestorov (% podlahovej plochy)** uvádzame, že daný ukazovateľ má počas roka dynamický charakter a je ovplyvňovaný ukončováním nájomných zmlúv a ich opätovným pridelovaním. Obsadenosť spravovaných priestorov sa v priebehu roka 2025 pohybovala na stabilnej úrovni, s miernym nárastom oproti 1. štvrtroku. Počas roka sa obsadenosť ustálila na úrovni približne 88-89%, pričom cieľová hodnota 90% nebola v plnom rozsahu dosiahnutá, avšak vývoj poukazuje na postupné znižovanie podielu voľných priestorov.

K bodu **Manažment pohľadávok po lehote splatnosti v bytových priestoroch pri bývajúcich a nebývajúcich nájomcoch (pohľadávky v EUR)** – Výška pohľadávok sa v priebehu roka mení v závislosti od mesačného predpisu, priebežných úhrad a ročného vyúčtovania, ktoré sa premieta do evidencie ku koncu roka. Z tohto dôvodu nedochádza k výrazným medziročným poklesom celkovej sumy pohľadávok, keďže popri vymáhaní a úhradách vznikajú aj nové pohľadávky. Pohľadávky sú riešené priebežne v zmysle platných postupov správcu a v súlade so zákonmi.

Podprogram 6.3: Organizácie a obchodné spoločnosti s majetkovou účasťou mesta***Rozpočet podprogramu:***

| | |
|---------------------|--------------|
| Bežné výdavky: | 347 225,24 € |
| Kapitálové výdavky: | 0,00 € |
| Finančné operácie: | 0,00 € |
| Celkové výdavky: | 347 225,24 € |

Zámer: Zvyšovať ekologické povedomie verejnosti

| Zodpovednosť | Odbor majetku | | | | | |
|----------------------|---|------|-------|-------|-------|-------|
| Cieľ | Zabezpečiť široký dosah environmentálnych programov na obyvateľov mesta Prešov | | | | | |
| Merateľný ukazovateľ | Počet návštevníkov environmentálnych programov organizovaných EKOPARK Holá hora | | | | | |
| Rok | 2022 | 2023 | 2024 | 2025 | 2026 | 2027 |
| Plánovaná hodnota | --- | --- | 1 000 | 1 100 | 1 200 | 1 200 |
| Skutočná hodnota | --- | --- | 1 150 | 1 135 | | |



| | | | | | | |
|----------------------|---|------|------|------|------|------|
| Cieľ | Zabezpečiť' workshopy a aktivity o environmentálnej udržateľnosti a edukačné aktivity s environmentálnou tematikou | | | | | |
| Merateľný ukazovateľ | Celkový počet zrealizovaných environmentálnych aktivít pre deti a mládež, príp. dospelých v EKOPARK Holá hora | | | | | |
| Rok | 2022 | 2023 | 2024 | 2025 | 2026 | 2027 |
| Plánovaná hodnota | --- | --- | 40 | 50 | 60 | 60 |
| Skutočná hodnota | --- | --- | 62 | 50 | | |

Komentár k 31.12.2025:

Väčšina podujatí a aktivít v Ekoparku je uskutočňovaná počas letnej sezóny, ktorá je od 16. 4. do 15.10.

V roku 2025 bol v 2. štvrťroku nižší počet návštevníkov a environmentálnych aktivít (ako bolo naplánované) zapríčinený tým, že od 24.3.2025 do 26.5.2025 bol Ekopark zatvorený z dôvodu rozhodnutia Štátnej veterinárnej a potravinovej správy (mimoriadne opatrenia z dôvodu SLAK)

V 3. štvrťroku 2025 aj napriek pokračujúcim opatreniam z dôvodu SLAK v Ekoparku sa realizovali environmentálne aktivity pre verejnosť a deti z prímestských letných táborov, v mesiaci september pokračovali aktivity pre žiakov z MŠ, základných a stredných škôl.

V mesiacoch október a november sme realizovali environmentálne aktivity pre deti zo základných (5 aktivít) a materských (1 aktivita) škôl.

Podprogram 6.4: Majetok mesta – investičná výstavba***Rozpočet podprogramu:***

| | |
|---------------------|--------------|
| Bežné výdavky: | 0,00 € |
| Kapitálové výdavky: | 673 609,92 € |
| Finančné operácie: | 0,00 € |
| Celkové výdavky: | 673 609,92 € |

Zámer: Zvyšovanie kvality života a služieb občanom mesta Prešov realizáciou investičných akcií z rozpočtu mesta Prešov a úverových zdrojov

| | | | | | | |
|----------------------|---|------|------|------|------|------|
| Zodpovednosť | Odbor rozvojových aktivít | | | | | |
| Cieľ | Rekonštrukcie existujúcich, prípadne budovanie nových stavieb v majetku mesta (nezaradených v iných podprogramoch) | | | | | |
| Merateľný ukazovateľ | Počet dokončených stavieb | | | | | |
| Rok | 2022 | 2023 | 2024 | 2025 | 2026 | 2027 |
| Plánovaná hodnota | --- | --- | 1 | 5 | 1 | 4 |
| Skutočná hodnota | --- | --- | 1 | 5 | | |

*Komentár k 31.12.2025:****Ide o dokončené stavby***

Sanácia hradobného múra

Stavbárska ul. – Prístrešok na studňu

Nákupné stredisko ul. K Okruhliaku – rekonštrukcia strechy

Budova MsÚ Sobášna sála a brána – obnova a odizolovanie fasády

Budova MsÚ Hlavná 73, 75A a 75 – obnova a odizolovanie fasády z ul. Floriánova

Podrobnejší prehľad o realizovaných investičných akciách sa vypracováva samostatne na základe uznesenia MsZ č. 338/2013 a 245/2015 a predkladá sa pod názvom Informatívna správa o stave realizácie investícií mesta Prešov.

**PROGRAM č. 7: DOPRAVA****Rozpočet programu:**

v €

| Ekonomická klasifikácia | skutočnosť 2022 | skutočnosť 2023 | skutočnosť 2024 | schválený 2025 | upravený 2025 | skutočnosť 2025 |
|---------------------------|------------------|-------------------|-------------------|-------------------|-------------------|-------------------|
| Bežné výdavky | 9 495 427 | 12 724 385 | 11 879 323 | 12 869 700 | 14 191 791 | 13 183 820 |
| Kapitálové výdavky | 50 496 | 132 655 | 963 857 | 5 209 404 | 4 748 681 | 2 780 092 |
| Finančné operácie | 885 894 | 885 894 | 885 894 | 848 643 | 848 643 | 848 641 |

Zámer programu: Udržateľná a bezpečná doprava na území mesta Prešov

Cieľ programu: Efektívne zabezpečovanie správy siete komunikácií, parkovacích miest a verejnej dopravy

Podprogram 7.1: Miestne komunikácie**Plnenie výdavkov podprogramu:**

| | |
|---------------------|----------------|
| Bežné výdavky: | 3 649 500,22 € |
| Kapitálové výdavky: | 17 769,21 € |
| Finančné operácie: | 848 641,37 € |
| Celkové výdavky: | 4 515 910,80 € |

Zámer: Bezpečná a plynulá cestá premávka na kvalitnej cestnej infraštruktúre

| Zodpovednosť | Odbor dopravy | | | | | |
|-----------------------------------|--|--|--|---|-------|-------|
| Cieľ | Zabezpečiť údržbu a opravy miestnych ciest | | | | | |
| Merateľný ukazovateľ | Vysprávkovanie ciest v m² | | | | | |
| Rok | 2022 | 2023 | 2024 | 2025 | 2026 | 2027 |
| Plánovaná hodnota | 4 700 | 4 700 | 4 700 | 5 000 | 5 100 | 5 100 |
| Skutočná hodnota | 5 324 m ² VMČ 1-7 7 016 m ² | 5 431 m ² VMČ 1-7 2 494 m ² | 6 679 m ² VMČ 4 829 m ² | 8 463,91 m ² VMČ 3 286 m ² | | |
| Merateľný ukazovateľ | Vysprávkovanie chodníkov v m² | | | | | |
| Rok | 2022 | 2023 | 2024 | 2025 | 2026 | 2027 |
| Plánovaná hodnota | 1 500 | 1 500 | 1 700 | 1 700 | 1 700 | 1 700 |
| Skutočná hodnota | 1 755 m ² VMČ 1-7 4 538 m ² | 83 m ² VMČ 1-7 3 784 m ² | 1 108 m ² VMČ 3 385 m ² | 2 563,42 m ² VMČ 1 839 m ² | | |
| Merateľný ukazovateľ | Čistenie a oprava uličných vpustov v ks | | | | | |
| Rok | 2022 | 2023 | 2024 | 2025 | 2026 | 2027 |
| Plánovaná hodnota | 6 300 | 6 300 | 7 000 | 7 000 | 7 000 | 7 000 |
| Skutočná hodnota za celý rok 2025 | Čistenie UV 7 474, oprava 14 ks, čistenie DK 137 m, čistenie odvodň. žľabov 47 m | Čistenie 8 439, oprava 9 ks, čistenie DK 948 m, čistenie odvod. žľabov 1 382 m | Čistenie 6 096, oprava 4 ks, čistenie DK 452 m, čistenie odvodň. žľabov 1 430 m, doplnené kalové koše 2 ks | Čistenie 5 854, oprava 21 ks, čistenie DK 1 122 m, oprava 24m, čistenie odvodň. žľabov 1 387,5 m, doplnené kalové koše 116 ks | | |
| Merateľný ukazovateľ | Zvislé a vodorovné dopravné značenia na základe rozhodnutí v ks | | | | | |
| Rok | 2022 | 2023 | 2024 | 2025 | 2026 | 2027 |
| Plánovaná hodnota | 420 | 420 | 420 | 420 | 420 | 420 |
| Skutočná hodnota | 314 | 373 | 228 | 274 | | |



| Merateľný ukazovateľ | Dĺžka obnoveného vodorovného dopravného značenia v m | | | | | |
|-----------------------------------|--|---------------------------------|----------------------------------|--|-----------|-----------|
| Rok | 2022 | 2023 | 2024 | 2025 | 2026 | 2027 |
| Plánovaná hodnota | 65 000 | 65 000 | 65 000 | 40 000 | 40 000 | 40 000 |
| Skutočná hodnota za celý rok 2025 | 38 284 | 38 665 | 21 153 m 3 683 m ² | 26 580,5 m 3 360 m ² 426 ks piktogramy | | |
| Cieľ | Zabezpečiť zimnú údržbu miestnych ciest | | | | | |
| Merateľný ukazovateľ | Dĺžka pluhovaných ciest v km | | | | | |
| Rok | 2022 | 2023 | 2024 | 2025 | 2026 | 2027 |
| Plánovaná hodnota | 2 000 | 2 000 | 2 000 | 300 | 350 | 350 |
| Skutočná hodnota | 328 | 233 | 165 | 606,5 | | |
| Merateľný ukazovateľ | Dĺžka pluhovaných ciest s posypom v km | | | | | |
| Rok | 2022 | 2023 | 2024 | 2025 | 2026 | 2027 |
| Plánovaná hodnota | 3 000 | 3 000 | 3 000 | 3 000 | 3 000 | 3 000 |
| Skutočná hodnota | posyp 3 174 pluh+posyp 3 265 | posyp 3 164 pluh+posyp 2 392 | posyp 1 759 pluh+posyp 303 | posyp 1 547 pluh+posyp 1 328 | | |
| Merateľný ukazovateľ | Dispečerská služba za rok v hod. | | | | | |
| Rok | 2022 | 2023 | 2024 | 2025 | 2026 | 2027 |
| Plánovaná hodnota | 8 750 | 8 750 | 8 750 | 8 750 | 8 750 | 8 750 |
| Skutočná hodnota | 8 850 | 8 038 | 8 760 | 8 760 | | |
| Cieľ | Zabezpečiť letnú údržbu komunikácií | | | | | |
| Merateľný ukazovateľ | Ručné čistenie chodníkov v m ² | | | | | |
| Rok | 2022 | 2023 | 2024 | 2025 | 2026 | 2027 |
| Plánovaná hodnota | 6 000 000 | 6 000 000 | 6 000 000 | 7 000 000 | 7 000 000 | 7 000 000 |
| Skutočná hodnota | 7 185 768 | 7 884 274 | 4 449 646 | 3 924 450 | | |
| Merateľný ukazovateľ | Strojové čistenie chodníkov v km | | | | | |
| Rok | 2022 | 2023 | 2024 | 2025 | 2026 | 2027 |
| Plánovaná hodnota | 1 250 | 1 250 | 1 250 | 1 250 | 1 250 | 1 250 |
| Skutočná hodnota | 295 | 2 460 | 1 365 | 2 472 | | |
| Merateľný ukazovateľ | Strojové čistenie ciest v km | | | | | |
| Rok | 2022 | 2023 | 2024 | 2025 | 2026 | 2027 |
| Plánovaná hodnota | 1 500 | 1 500 | 1 500 | 500 | 500 | 500 |
| Skutočná hodnota | 502 | 221,4 | 95 | 972,09 | | |

Komentár k 31.12.2025:

Podprogram zahŕňa hlavne bežnú údržbu ciest a chodníkov - opravu výtlkov (cesty, schody, chodníky, cyklochodníky, spevnené plochy, vnútroblokové komunikácie, parkoviská), opravu zábradlí, čistenie uličných vpustí a nadväzných zariadení (prípadná oprava zistená z monitoringov), čistenie žľabov a rigolov, realizácia vodorovného a zvislého dopravného značenia a ostatných súčastí miestnych komunikácií, letné čistenie verejných priestranstiev (služi najmä na zabezpečovanie čistoty verejných priestranstiev a tým pozitívne prispieva k vzhľadu mesta). Tento podprogram zahŕňa tiež výkon zimnej údržby miestnych komunikácií a verejných priestranstiev (cesty, chodníky, cyklochodníky) na zabezpečenie ich zjazdnosti a schodnosti v zimnom období v súlade so zákonom č. 135/1961 Z. z. o pozemných komunikáciách. Oddelenie správy a údržby komunikácií komplexne a systémovo pristupuje k údržbe komunikácií s dosahovaním cieľov na základe zoznamov opráv. Ciele vychádzajú z možnosti schváleného rozpočtu na daný rok, pri efektívnom využití materiálových kapacít, ľudských zdrojov a mechanizmov zazmluvnenej spoločnosti.

V poslednom kvartáli sa zmeny v organizačnej štruktúre k 01.10.2025 a s nimi spojeným prechodom činností čistenia verejných priestranstiev pod Odbor životného prostredia odzrkadlili aj na hodnotách ukazovateľov „Ručné čistenie chodníkov“ a „Strojové čistenie chodníkov“, kedy v sledovanom období posledného kvartálu nedošlo zo strany Útvary správy a údržby komunikácií k žiadnemu výkonu čistenia chodníkov žiadnym z uvedených spôsobov. Je dôležité spomenúť, že aj po zmenách v organizačnej štruktúre sme sa naďalej venovali čisteniu cyklochodníkov, krajnic ciest a parkovísk, v poslednom kvartáli sa jednalo najmä o odstraňovanie lístia z uvedených plôch, pričom pri parkoviskách išlo o rozsah takmer 60 000 m².



V rámci cieľa zabezpečenia letnej údržby komunikácií tak možno badať výrazný nárast čísel v porovnaní s minulým rokom (pri ukazovateľoch Strojové čistenie chodníkov a Strojové čistenie ciest) z dôvodu našej celoročnej snahy o zintenzívnenie čistoty komunikácií, a to najmä v podobe odburiňovania, odstraňovania lístia a celkového čistenia povrchu komunikácií.

V rámci cieľa Zabezpečiť údržbu a opravy miestnych ciest je taktiež pri ukazovateľoch Vysprávkovanie ciest a Vysprávkovanie chodníkov vidieť rast hodnôt v porovnaní s rokom 2025. Pri týchto položkách dokonca skutočné hodnoty prevýšili hodnoty plánované.

Pri celi Zabezpečiť zimnú údržbu miestnych ciest sa položka Dĺžka pluhovaných ciest odráža aj od poveternostných podmienok a intenzity sneženia v sledovanom období.

Podprogram 7.2: Organizované parkovanie

Plnenie výdavkov podprogramu:

| | |
|---------------------|--------------|
| Bežné výdavky: | 304 593,14 € |
| Kapitálové výdavky: | 0,00 € |
| Finančné operácie: | 0,00 € |
| Celkové výdavky: | 304 593,14 € |

Zámer: Kapacitne a kvalitatívne vyhovujúce parkovacie a odstavné plochy v meste Prešov

| Zodpovednosť | Odbor dopravy | | | | | |
|----------------------|--|-------|-------|-------|-------|-------|
| Cieľ | Zabezpečenie regulácie statickej dopravy v regulovaných zónach | | | | | |
| Merateľný ukazovateľ | Počet vydaných platených parkovacích kariet | | | | | |
| Rok | 2022 | 2023 | 2024 | 2025 | 2026 | 2027 |
| Plánovaná hodnota | --- | 2 150 | 2 355 | 2 355 | 2 500 | 2 500 |
| Skutočná hodnota | --- | 1 612 | 1 543 | 2 464 | | |

Komentár k 31.12.2025:

Po schválení návrhu Všeobecne záväzného nariadenia mesta Prešov č. 8/2025, ktorým sa mení a dopĺňa VZN č. 13/2019 o dočasnom parkovaní motorových vozidiel na vymedzených úsekoch miestnych ciest na území mesta Prešov v znení Všeobecne záväzného nariadenia mesta Prešov č. 3/2020, Všeobecne záväzného nariadenia mesta Prešov č. 2/2021, Všeobecne záväzného nariadenia mesta Prešov č. 7/2022 a Všeobecne záväzného nariadenia mesta Prešov č. 4/2025 bolo realizované rozšírenie parkovacích zón o zónu 4 a 5. V súvislosti s touto skutočnosťou budú nutné opatrenia realizovania stavebno - technických opráv na nedokončených parkovacích plochách v novozavedených zónach.

Podprogram 7.3: Verejná doprava a mikromobilita

Plnenie výdavkov podprogramu:

| | |
|---------------------|----------------|
| Bežné výdavky: | 9 229 726,71 € |
| Kapitálové výdavky: | 0,00 € |
| Finančné operácie: | 0,00 € |
| Celkové výdavky: | 9 229 726,71 € |

Zámer: Dopravný systém poskytujúci najvyššiu kvalitu a orientáciu na zákazníkov

| Zodpovednosť | Odbor dopravy | | | | | |
|----------------------|---|------|------|------|------|------|
| Cieľ | Kvalitné pokrytie potrieb obyvateľov mesta službami MHD | | | | | |
| Merateľný ukazovateľ | Počet prepravených pasažierov v MHD za rok v mil. osôb | | | | | |
| Rok | 2022 | 2023 | 2024 | 2025 | 2026 | 2027 |
| Plánovaná hodnota | 30 | 30 | 30 | 30 | 30 | 30 |
| Skutočná hodnota | 26 | 29,6 | 37,9 | 39,4 | | |



| Merateľný ukazovateľ | Počet najazdených mil. kilometrov MHD za rok | | | | | |
|----------------------|---|------|------|------|------|------|
| Rok | 2022 | 2023 | 2024 | 2025 | 2026 | 2027 |
| Plánovaná hodnota | 5,1 | 5,1 | 5,2 | 5,2 | 5,2 | 5,2 |
| Skutočná hodnota | 4,5 | 4,6 | 4,5 | 4,6 | | |
| Merateľný ukazovateľ | Počet prevádzkovaných autobusov a trolejbusov spolu | | | | | |
| Rok | 2022 | 2023 | 2024 | 2025 | 2026 | 2027 |
| Plánovaná hodnota | 107 | 113 | 113 | 113 | 113 | 113 |
| Skutočná hodnota | 109 | 113 | 114 | 97 | | |

Komentár k 31.12.2025:

Tento podprogram zahŕňa financovanie zabezpečenia výkonov MHD na území mesta Prešov, bikesharingu a sprievodných akcií súvisiacich s podporou ekologickej dopravy.

Podprogram 7.4: Správa miestnych komunikácií

V danom podprograme neboli rozpočtované žiadne výdavky a celá aktivita bola presunutá do podprogramu 7.1.

Podprogram 7.5: Doprava – investičná výstavba***Plnenie výdavkov podprogramu:***

| | |
|---------------------|----------------|
| Bežné výdavky: | 0,00 € |
| Kapitálové výdavky: | 2 762 322,82 € |
| Finančné operácie: | 0,00 € |
| Celkové výdavky: | 2 762 322,82 € |

Zámer: Zvyšovanie kvality života a služieb občanom mesta Prešov realizáciou investičných akcií z rozpočtu mesta Prešov a úverových zdrojov

| Zodpovednosť | Odbor rozvojových aktivít | | | | | |
|----------------------|---|------|------|------|------|------|
| Cieľ | Rekonštrukcie existujúcich, prípadne budovanie nových stavieb týkajúcich sa dopravy | | | | | |
| Merateľný ukazovateľ | Počet dokončených stavieb | | | | | |
| Rok | 2022 | 2023 | 2024 | 2025 | 2026 | 2027 |
| Plánovaná hodnota | | | 5 | 11 | 6 | 2 |
| Skutočná hodnota | | | 11 | 11 | | |

*Komentár k 31.12.2025:***Ide o dokončené stavby**

Sabinovská ul. BD č. 23-33 (dobudovanie park. miest)
 Lávka pre peších SAD - ŽSR
 Rekonštrukcia chodníkov ul. Masarykova
 Oprava ciest a chodníkov ul. Čapajevova, Björnsonova
 Cyklochodník Wolkerova 1. etapa
 Parkovisko na ul. Volgogradskej č. 66-88
 ZŠ Májové námestie (parkovisko)
 Parkovacie miesta areál ZŠ Bernolákova - na ul. Šoltésovej
 Ul. Federátov č. 1-7 (rozšírenie park. plôch)
 Parkovisko na ul. Požiarnickej, ul. Záhradná 1-3
 Cesta Pavlovičovo námestie č. 42-45

Podrobnejší prehľad o realizovaných investičných akciách sa vypracováva samostatne na základe uznesenia MsZ č. 338/2013 a 245/2015 a predkladá sa pod názvom Informatívna správa o stave realizácie investícií mesta Prešov.

**PROGRAM č. 8: ŽIVOTNÉ PROSTREDIE****Rozpočet programu:**

v €

| Ekonomická klasifikácia | skutočnosť 2022 | skutočnosť 2023 | skutočnosť 2024 | schválený 2025 | upravený 2025 | skutočnosť 2025 |
|-------------------------|-----------------|-----------------|-----------------|----------------|---------------|-----------------|
| Bežné výdavky | 8 010 149 | 9 699 231 | 9 553 664 | 10 057 220 | 10 542 796 | 10 123 692 |
| Kapitálové výdavky | 0 | 71 991 | 224 327 | 439 899 | 888 339 | 546 731 |

Zámer programu: Optimálne podmienky trvalo udržateľného rozvoja jednotlivých zložiek životného prostredia, zvyšovanie ekologickej stability územia a hedonickej hodnoty životných podmienok obyvateľov

Cieľ programu: Realizovať činnosti a zabezpečiť povinnosti mesta Prešov podľa platnej legislatívy v oblasti ochrany a tvorby životného prostredia a verejnoprospešných činností podľa zákona o obecnom zriadení

Podprogram 8.1: Odpadové hospodárstvo**Plnenie výdavkov podprogramu:**

| | |
|---------------------|----------------|
| Bežné výdavky: | 6 728 227,31 € |
| Kapitálové výdavky: | 188 510,88 € |
| Finančné operácie: | 0,00 € |
| Celkové výdavky: | 6 916 738,19 € |

Zámer: Hospodárne a efektívne nakladanie s komunálnym odpadom

| Zodpovednosť | Odbor životného prostredia | | | | | |
|----------------------|---|--------|--------|--------|--------|--------|
| Cieľ | Zabezpečiť efektívne nakladanie s odpadom v meste | | | | | |
| Merateľný ukazovateľ | Celkové množstvo komunálneho odpadu v tonách | | | | | |
| Rok | 2022 | 2023 | 2024 | 2025 | 2026 | 2027 |
| Plánovaná hodnota | 20 959 | 24 645 | 24 765 | 25 905 | 26 921 | 26 937 |
| Skutočná hodnota | 24 879 | 24 333 | 25 506 | 27 251 | | |
| Merateľný ukazovateľ | Množstvo biologicky rozložiteľného triedeného odpadu v tonách | | | | | |
| Rok | 2022 | 2023 | 2024 | 2025 | 2026 | 2027 |
| Plánovaná hodnota | 2 930 | 3 900 | 4 400 | 4 011 | 4 011 | 4 011 |
| Skutočná hodnota | 3 681 | 4 938 | 4 378 | 5 279 | | |
| Merateľný ukazovateľ | Množstvo biologicky rozložiteľného kuchynského odpadu z domácností v tonách | | | | | |
| Rok | 2022 | 2023 | 2024 | 2025 | 2026 | 2027 |
| Plánovaná hodnota | nesledovaný údaj | | 970 | 1 154 | 1 300 | 1 300 |
| Skutočná hodnota | nesledovaný údaj | | 1 126 | 1 367 | | |
| Merateľný ukazovateľ | Množstvo odpadového textilu z domácností v tonách | | | | | |
| Rok | 2022 | 2023 | 2024 | 2025 | 2026 | 2027 |
| Plánovaná hodnota | nesledovaný údaj | | | 280 | 300 | 320 |
| Skutočná hodnota | nesledovaný údaj | | | 72 | | |



| Merateľný ukazovateľ | Množstvo drobného stavebného odpadu v tonách | | | | | |
|----------------------|---|--------|--------|--------|--------|--------|
| Rok | 2022 | 2023 | 2024 | 2025 | 2026 | 2027 |
| Plánovaná hodnota | 555 | 900 | 900 | 1 090 | 1 090 | 1 090 |
| Skutočná hodnota | 905 | 814 | 904 | 996 | | |
| Merateľný ukazovateľ | Množstvo ostatných druhov triedeného odpadu v tonách | | | | | |
| Rok | 2022 | 2023 | 2024 | 2025 | 2026 | 2027 |
| Plánovaná hodnota | 24 | 45 | 45 | 25 | 30 | 30 |
| Skutočná hodnota | 42 | 44 | 50 | 61 | | |
| Cieľ | Dosiahnuť účinné energetické zhodnocovanie odpadu, zvýšiť mieru separácie odpadu, recyklácie a ekologického vývozu | | | | | |
| Merateľný ukazovateľ | Množstvo energeticky zhodnoteného odpadu v tonách | | | | | |
| Rok | 2022 | 2023 | 2024 | 2025 | 2026 | 2027 |
| Plánovaná hodnota | 17 450 | 19 800 | 19 530 | 20 370 | 20 220 | 20 220 |
| Skutočná hodnota | 20 251 | 18 537 | 18 948 | 19 476 | | |
| Merateľný ukazovateľ | Podiel triedeného zberu odpadu na celkovom množstve odpadu v % | | | | | |
| Rok | 2022 | 2023 | 2024 | 2025 | 2026 | 2027 |
| Plánovaná hodnota | 45 | 48 | 50 | 50,1 | 55,6 | 55,6 |
| Skutočná hodnota | 44,76 | 47,51 | 46,66 | 45,87 | | |

Komentár k 31.12.2025:

V zmysle zákona č. 79/2015 Z.z. o odpadoch a o zmene a doplnení niektorých zákonov v znení neskorších predpisov je mesto povinné zabezpečiť nakladanie s komunálnymi odpadmi, ktoré vznikli na území mesta a s drobnými stavebnými odpadmi, ktoré vznikli na území mesta. činnosti nakladania s odpadmi sú realizované na základe zmluvných vzťahov mesta s organizáciami oprávnenými na zber, prepravu a likvidáciu odpadu, ktorými sú TsMP, a.s. a spoločnosť KOSIT, a.s. Organizácia zodpovednosti výrobkov - spoločnosť NATUR-PACK, a.s. na vlastné náklady zabezpečuje systém nakladania s odpadmi z obalov a s odpadmi z neobalových výrobkov, na ktoré sa uplatňuje rozšírená zodpovednosť výrobcov. V merateľnom ukazovateli množstvo biologicky rozložiteľného odpadu bolo v roku 2025 zahrnuté aj množstvo odpadu pochádzajúceho z kosenia verejných priestranstiev. V rámci podprogramu 8.1 odpadové hospodárstvo boli finančné prostriedky použité na nakladanie s odpadmi - zber, prepravu a likvidáciu komunálneho odpadu, vývoz odpadkových košov, nákup vložiek do odpadkových košov, všeobecný materiál - nákup vrecúšok na psie exkrementy, nevyhnutnú údržbu a opravu smetných boxov na komunálny odpad. Energetické zhodnotenie zmesového komunálneho odpadu a biologicky rozložiteľného kuchynského odpadu realizuje firma KOSIT, a.s. v ním prevádzkovanvej spaľovni odpadov a bioplynovej jednotke. Nárast celkového množstva komunálneho odpadu je výrazne spôsobený komoditou: veľkoobjemný odpad a ostatný druh triedeného odpadu. Tento ukazovateľ potvrdzuje významnosť sezónneho zberu komunálneho odpadu na území mesta (jarné a jesenné upratovanie) a zvyšujúce sa množstvo týchto komodít na zberných dvoroch. V komodite odpadový textil nedošlo k naplneniu plánovanej hodnoty z dôvodu nedostatku finančných prostriedkov na rozšírenie siete špeciálnych zberných nádob na území mesta (v súčasnosti rozmiestnených celkovo 3 ks). Plán rozšírenia siete na max. 20 ks je realizovateľný až v 4. štvrtroku 2026 a je ovplyvnený aj posunom na vyšší stupeň nakladania s odpadmi na materiálové zhodnotenie tejto komodity, čo by predstavovalo výrazný posun k recyklácii nie na energetické zhodnocovanie, čo si v roku 2025 vyžadovalo ďalšie finančné krytie.

Podprogram 8.2: Verejná zeleň**Plnenie výdavkov podprogramu:**

| | |
|---------------------|----------------|
| Bežné výdavky: | 1 357 117,36 € |
| Kapitálové výdavky: | 0,00 € |
| Finančné operácie: | 0,00 € |
| Celkové výdavky: | 1 357 117,36 € |



Zámer: Revitalizácia verejnej zelene

| Zodpovednosť | Odbor životného prostredia | | | | | |
|----------------------|---|---------|---------|---------|---------|---------|
| Cieľ | Zabezpečiť kvalitnejšie podmienky pre využitie plôch verejnej zelene sídliskových vnútroblokov pre aktívny a pasívny oddych obyvateľov mesta | | | | | |
| Merateľný ukazovateľ | Pokosená verejná zeleň v ha | | | | | |
| Rok | 2022 | 2023 | 2024 | 2025 | 2026 | 2027 |
| Plánovaná hodnota | 1 000 | 1 000 | 600 | 800 | 800 | 800 |
| Skutočná hodnota | 622 | 644 | 646 | 598 | | |
| Merateľný ukazovateľ | Orez konárov stromov v ks | | | | | |
| Rok | 2022 | 2023 | 2024 | 2025 | 2026 | 2027 |
| Plánovaná hodnota | 30 000 | 50 000 | 100 000 | 100 000 | 100 000 | 100 000 |
| Skutočná hodnota | 33 033 | 122 809 | 183 073 | 212 926 | | |
| Merateľný ukazovateľ | Počet novovysadených stromov v ks | | | | | |
| Rok | 2022 | 2023 | 2024 | 2025 | 2026 | 2027 |
| Plánovaná hodnota | 600 | 350 | 350 | 200 | 250 | 250 |
| Skutočná hodnota | 314 | 393 | 416 | 176 | | |
| Merateľný ukazovateľ | Výsadba kvetov a mobilnej zelene v ks | | | | | |
| Rok | 2022 | 2023 | 2024 | 2025 | 2026 | 2027 |
| Plánovaná hodnota | nesledovaný údaj | | | 2 000 | 20 000 | 20 000 |
| Skutočná hodnota | nesledovaný údaj | | | 13 069 | | |
| Cieľ | Posilniť zachovanie prírody, biodiverzity a zelenej infraštruktúry v mestskej oblasti a mestských parkov a zvýšiť ekologickú stabilitu územia mesta | | | | | |
| Merateľný ukazovateľ | Ošetrovanie drevín v ks | | | | | |
| Rok | 2022 | 2023 | 2024 | 2025 | 2026 | 2027 |
| Plánovaná hodnota | nesledovaný údaj | | | 20 000 | 2 000 | 2 000 |
| Skutočná hodnota | nesledovaný údaj | | | 1 922 | | |
| Merateľný ukazovateľ | Počet vysadených letničiek, cibulovín, kvetov v ks | | | | | |
| Rok | 2022 | 2023 | 2024 | 2025 | 2026 | 2027 |
| Plánovaná hodnota | nesledovaný údaj | | | 20 000 | 20 000 | 20 000 |
| Skutočná hodnota | nesledovaný údaj | | | 12 726 | | |
| Merateľný ukazovateľ | Plocha udržiavaných záhonov v m² | | | | | |
| Rok | 2022 | 2023 | 2024 | 2025 | 2026 | 2027 |
| Plánovaná hodnota | nesledovaný údaj | | | 15 000 | 15 000 | 15 000 |
| Skutočná hodnota | nesledovaný údaj | | | 12 674 | | |
| Cieľ | Realizovať adaptačné opatrenia na zmenu klímy s funkciou zadržiavania vody a ochrany území pred povodňami a pôdnou eróziou a podporiť moderné prístupy k zlepšeniu modrej infraštruktúry v meste | | | | | |
| Merateľný ukazovateľ | Pokosená verejná zeleň s mulčovaním v ha | | | | | |
| Rok | 2022 | 2023 | 2024 | 2025 | 2026 | 2027 |
| Plánovaná hodnota | nesledovaný údaj | | | 750 | 750 | 750 |
| Skutočná hodnota | nesledovaný údaj | | | 27,2 | | |
| Merateľný ukazovateľ | Odstraňovanie invázných druhov rastlín zo zelene v m² | | | | | |
| Rok | 2022 | 2023 | 2024 | 2025 | 2026 | 2027 |
| Plánovaná hodnota | nesledovaný údaj | | | 7 000 | 9 000 | 9 000 |
| Skutočná hodnota | nesledovaný údaj | | | 340 | | |
| Cieľ | Efektívne a účelne odstrániť prípadné dopady mimoriadnych a havarijných stavov všetkých súčastí verejnej zelene | | | | | |
| Merateľný ukazovateľ | Výrub stromov a krov v ks | | | | | |
| Rok | 2022 | 2023 | 2024 | 2025 | 2026 | 2027 |
| Plánovaná hodnota | nesledovaný údaj | | | 100 | 100 | 100 |
| Skutočná hodnota | nesledovaný údaj | | | 545 | | |
| Merateľný ukazovateľ | Odstránenie mimoriadnych a havarijných stavov stromov v kusoch | | | | | |



| Rok | 2022 | 2023 | 2024 | 2025 | 2026 | 2027 |
|-------------------|------------------|------|------|------|------|------|
| Plánovaná hodnota | nesledovaný údaj | | | 400 | 400 | 400 |
| Skutočná hodnota | | | | 307 | | |

Komentár k 31.12.2025:

Podprogram zabezpečuje realizáciu údržby verejnej zelene ako je kosenie, výruby a orezy drevín, rez a tvarovanie živých plotov, výsadbu drevín a kvetín, založenie kvitnúcich záhonov, vyhrabávanie trávnikov, odburinenie kvetinových záhonov, výsadbových mís s drevinami, mulčovanie, odstraňovanie invázných druhov rastlín, zálievka a manipulácia s vegetačnými nádobami a zber kôpok zo zelene. V roku 2025 prebiehalo 5 kosieb verejnej zelene prevažne s pozberom pokosenej trávy na vybraných plochách v závislosti od finančných prostriedkov a klimatických pomerov v tomto roku na území mesta Prešov. V rámci údržby verejnej zelene sme sa prioritne zamerali na sanáciu existujúcich drevín a v súvislosti so zvýšenými výdavkami na ošetrovanie drevín sme vysadili nižšie množstvo drevín v počte 176 ks. V jesennom období sme odstránili vegetačné nádoby a letné výsadby zo záhonov v centre mesta. V mimovegetačnom období sme začali realizovať výruby drevín na základe súhlasu orgánu ochrany prírody a krajiny, ale aj mimoriadne výruby suchých a poškodených drevín, ktoré ohrozovali zdravie alebo majetok občanov. Na jeseň sme vysádzali trvalky a konifery do kvetináčov na okná budov Mestského úradu na Hlavnej a Jarkovej ulici.

Podprogram 8.3: Verejné osvetlenie***Plnenie výdavkov podprogramu:***

| | |
|---------------------|----------------|
| Bežné výdavky: | 1 371 751,70 € |
| Kapitálové výdavky: | 197 997,97 € |
| Finančné operácie: | 0,00 € |
| Celkové výdavky: | 1 569 749,67 € |

Zámer: Verejné osvetlenie v súlade s koncepciou dlhodobu udržateľnej a energeticky efektívnej prevádzky

| Zodpovednosť | Odbor životného prostredia | | | | | |
|----------------------|--|--------|--------|--------|--------|--------|
| Cieľ | Zabezpečiť efektívnu prevádzku verejného osvetlenia | | | | | |
| Merateľný ukazovateľ | Ročná spotreba elektrickej energie na 1 svetelný bod (kWh) | | | | | |
| Rok | 2022 | 2023 | 2024 | 2025 | 2026 | 2027 |
| Plánovaná hodnota | 330 | 330 | 330 | 280 | 280 | 280 |
| Skutočná hodnota | 295 | 278 | 288 | 280,81 | | |
| Merateľný ukazovateľ | Počet prevádzkovaných svetelných bodov v ks | | | | | |
| Rok | 2022 | 2023 | 2024 | 2025 | 2026 | 2027 |
| Plánovaná hodnota | 9 900 | 10 175 | 10 235 | 10 233 | 10 242 | 10 242 |
| Skutočná hodnota | 10 122 | 10 223 | 10 293 | 10 376 | | |

Komentár k 31.12.2025:

K 31.12.2025 je všetkých prevádzkovaných svetelných bodov spolu 10 376 ks. Ukazovateľ „Ročná spotreba elektrickej energie na 1 svetelný bod (kWh)“ je 280,81 kWh/svetelný bod/rok.

Podprogram 8.4: Služby mesta***Plnenie výdavkov podprogramu:***

| | |
|---------------------|--------------|
| Bežné výdavky: | 651 313,38 € |
| Kapitálové výdavky: | 24 353,43 € |
| Finančné operácie: | 0,00 € |
| Celkové výdavky: | 675 666,81 € |

Zámer: Zdravé prostredie pre hru a voľnočasové aktivity detí, mládeže a dospelých



| Zodpovednosť | Odbor životného prostredia | | | | | |
|----------------------|---|------|------|------|------|------|
| Cieľ | Zabezpečiť údržbu detských a športových ihrísk | | | | | |
| Merateľný ukazovateľ | Údržba mobiliáru ihrísk v ks | | | | | |
| Rok | 2022 | 2023 | 2024 | 2025 | 2026 | 2027 |
| Plánovaná hodnota | nesledovaný údaj | | | 273 | 267 | 267 |
| Skutočná hodnota | | | | 290 | | |
| Merateľný ukazovateľ | Výmena, dezinfekcia a údržba pieskovísk v ks | | | | | |
| Rok | 2022 | 2023 | 2024 | 2025 | 2026 | 2027 |
| Plánovaná hodnota | 110 | 110 | 109 | 109 | 109 | 109 |
| Skutočná hodnota | 108 | 109 | 108 | 222 | | |
| Cieľ | Realizovať údržbu a atraktivnosť oddychových zón pre obyvateľov a návštevníkov mesta. | | | | | |
| Merateľný ukazovateľ | Počet prevádzkovaných mestských fontán | | | | | |
| Rok | 2022 | 2023 | 2024 | 2025 | 2026 | 2027 |
| Plánovaná hodnota | 15 | 15 | 19 | 19 | 18 | 18 |
| Skutočná hodnota | 15 | 16 | 18 | 17 | | |
| Merateľný ukazovateľ | Údržba lavičiek a mobiliáru v ks | | | | | |
| Rok | 2022 | 2023 | 2024 | 2025 | 2026 | 2027 |
| Plánovaná hodnota | nesledovaný údaj | | | 200 | 230 | 230 |
| Skutočná hodnota | | | | 200 | | |
| Cieľ | Zabezpečiť efektívnu a povinnú dezinfekciu, deratizáciu a dezinfekciu verejných priestranstiev | | | | | |
| Merateľný ukazovateľ | Deratizovaná plocha v ha | | | | | |
| Rok | 2022 | 2023 | 2024 | 2025 | 2026 | 2027 |
| Plánovaná hodnota | nesledovaný údaj | | | 157 | 160 | 160 |
| Skutočná hodnota | | | | 160 | | |
| Cieľ | Udržať hospodárnu prevádzku karanténnej stanice | | | | | |
| Merateľný ukazovateľ | Počet zvierat umiestnených v karanténnej stanici | | | | | |
| Rok | 2022 | 2023 | 2024 | 2025 | 2026 | 2027 |
| Plánovaná hodnota | nesledovaný údaj | | | 75 | 80 | 80 |
| Skutočná hodnota | | | | 54 | | |

Komentár k 31.12.2025:

Prostredníctvom tohto podprogramu je zabezpečovaná široká škála činností súvisiacich so zabezpečením kvalitného a zdravého prostredia pre obyvateľov a návštevníkov mesta, ako je údržba a prevádzka pieskovísk, detských a športových zariadení, lavičiek, zabezpečenie údržby fontán, deratizácia, dezinfekcia a dezinfekcia verejných plôch, zber a likvidácia kadáverov.

Od začiatku roka 2025:

- sa uskutočnil komplexný monitoring všetkých častí mobiliáru na 266 detských a športových ihriskách, čo zahŕňalo kontrolu ihrísk s podozriavajúcimi spojovými prvkami, a následne na základe monitoringu a podľa zistení správcu a OŽP aj podnetov občanov a poslancov sa opravilo 24 prvkov mobiliáru, čo dokopy činí 290 činností v údržbe mobiliáru ihrísk,
- sa uskutočnili plné 2 fázy prekopávky pieskovísk s dezinfekciou na 111 pieskoviskách v správe mesta, a zároveň bolo realizované aj doplnenie piesku do vybraných pieskovísk podľa potreby,
- sa realizovala oprava 200 ks lavičiek a iných prvkov mobiliáru, ako sú kovové konštrukcie či malé odpadkové koše.

Celoročne bola prevádzkovaná údržba na 17 fontánach, z toho 7 picích a 10 striekajúcich. Píca fontána na Duchnovičovom námestí je obmedzená v plnej prevádzke z dôvodu technického riešenia úpravy výtlačkových pomerov.



O údržbu v meste Prešov sa starajú dodávateľské spoločnosti, a to Technické služby mesta Prešov a. s. a Mestský podnik služieb Prešov, s. r. o.

K 31.12. bolo deratizovaných 160 ha v rámci troch fáz a 50 mimoriadnych zásahov deratizácie verejných priestranstiev zmluvou spoločnosťou DLC s. r. o..

V karanténnej stanici od januára 2025 bolo umiestnených 54 zvierat, z toho 32 psov a 22 mačiek.

Podprogram 8.5: Aktivačné činnosti

Plnenie výdavkov podprogramu:

| | |
|---------------------|-------------|
| Bežné výdavky: | 15 282,07 € |
| Kapitálové výdavky: | 0,00 € |
| Finančné operácie: | 0,00 € |
| Celkové výdavky: | 15 282,07 € |

Zámer: Aktivačné práce – efektívny nástroj na zlepšenie verejnoprospešných činností mesta.

| Zodpovednosť | Odbor životného prostredia | | | | | |
|----------------------|--|---------|---------|---------|---------|---------|
| Cieľ | Posilniť aktívnu účasť pre nezamestnaných, uchádzačov o zamestnanie a odsúdených na výkon trestu pri pomocných verejnoprospešných prácach v meste | | | | | |
| Merateľný ukazovateľ | Počet nezamestnaných zapojených v aktivačných činnostiach | | | | | |
| Rok | 2022 | 2023 | 2024 | 2025 | 2026 | 2027 |
| Plánovaná hodnota | 200 | 70 | 70 | 50 | 50 | 50 |
| Skutočná hodnota | 59 | 50 | 43 | 59 | | |
| Merateľný ukazovateľ | Počet odsúdených na VTPP v rámci ÚVV | | | | | |
| Rok | 2022 | 2023 | 2024 | 2025 | 2026 | 2027 |
| Plánovaná hodnota | 20 | 10 | 10 | 25 | 25 | 25 |
| Skutočná hodnota | 5 | 9 | 15 | 8 | | |
| Cieľ | Podporiť doplnkové aktivity slúžiace pre zabezpečenie čistoty verejných priestranstiev a verejnej zelene. | | | | | |
| Merateľný ukazovateľ | Množstvo odvezeného BRO (biologicky rozložiteľný odpad) z verejnej zelene prostredníctvom aktivačných činností v kilogramoch | | | | | |
| Rok | 2022 | 2023 | 2024 | 2025 | 2026 | 2027 |
| Plánovaná hodnota | 50 000 | 90 000 | 90 000 | 150 000 | 175 000 | 175 000 |
| Skutočná hodnota | 303 310 | 164 000 | 117 460 | 145 429 | | |
| Merateľný ukazovateľ | Množstvo odvezeného BRO (biologicky rozložiteľný odpad) z pevných plôch prostredníctvom AČ v kilogramoch | | | | | |
| Rok | 2022 | 2023 | 2024 | 2025 | 2026 | 2027 |
| Plánovaná hodnota | 15 000 | 50 000 | 50 000 | 86 000 | 88 000 | 88 000 |
| Skutočná hodnota | 0 | 82 000 | 58 730 | 72 714 | | |

Komentár k 31.12.2025:

Prioritou oddelenia verejnoprospešných služieb – úseku aktivačných činností – je byť súčinní pri čistení mesta v rámci verejnoprospešných služieb. Úsek aktivačných činností podporuje čistotu v meste prostredníctvom nezamestnaných uchádzačov o zamestnanie a odsúdených na výkon trestu povinnej práce. Aktivačné činnosti zahŕňajú zber odpadkov, zametanie verejných priestranstiev, likvidáciu nelegálnych skládok, hrabanie a odpratávanie lístia, odpratávanie posypového materiálu po zimnej údržbe, drobné orezy kríkov, odburiňovanie, výpomoc pri malých udrž. prác vo verejnej zeleni po orezoch živých plotov, odstraňovanie náletových krovin a iné. Čo sa týka poklesu počtu UoZ, musíme brať do úvahy aktívnu politiku zamestnanosti, kde UoZ prijali ponúknuté pracovné pozície zo strany UPSVaR, a z tohto dôvodu sa znížil aj celkový počet pracovníkov vykonávajúcich verejnoprospešné práce.



V období od októbra do konca decembra bolo množstvo odvezeného BRO v kg z verejnej zelene aj z pevných plôch prostredníctvom AČ mierne vyššie než v prechádzajúcom období, z dôvodu zvýšeného množstva napadaného lístia, konárov a BRO odpadu z predzáhradiek.

Podprogram 8.6: Životné prostredie – investičná výstavba

Plnenie výdavkov podprogramu:

| | |
|---------------------|--------------|
| Bežné výdavky: | 0,00 € |
| Kapitálové výdavky: | 135 868,88 € |
| Finančné operácie: | 0,00 € |
| Celkové výdavky: | 135 868,88 € |

Zámer: Zvyšovanie kvality života a služieb občanom mesta Prešov realizáciou investičných akcií z rozpočtu mesta Prešov a úverových zdrojov.

| Zodpovednosť | Odbor rozvojových aktivít | | | | | |
|----------------------|--|------|------|------|------|------|
| Cieľ | Rekonštrukcie existujúcich, prípadne budovanie nových stavieb týkajúcich sa životného prostredia | | | | | |
| Merateľný ukazovateľ | Počet dokončených stavieb | | | | | |
| Rok | 2022 | 2023 | 2024 | 2025 | 2026 | 2027 |
| Plánovaná hodnota | | | 5 | 1 | 0 | 0 |
| Skutočná hodnota | | | 1 | 1 | | |

Komentár k 31.12.2025:

Ide o stavbu

Výstavba a rekonštrukcia stojísk na kontajnery

V rámci stavby „Výstavba a rekonštrukcia stojísk na kontajnery“ postupne prebiehala príprava a realizácia stojísk v jednotlivých mestských častiach.

Podrobnejší prehľad o realizovaných investičných akciách sa vypracováva samostatne na základe uznesenia MsZ č. 338/2013 a 245/2015 a predkladá sa pod názvom Informatívna správa o stave realizácie investícií mesta Prešov.

**PROGRAM č. 9: STRATEGICKÝ ROZVOJ****Rozpočet programu:**

v €

| Ekonomická klasifikácia | skutočnosť 2022 | skutočnosť 2023 | skutočnosť 2024 | schválený 2025 | upravený 2025 | skutočnosť 2025 |
|-------------------------|-----------------|-----------------|-----------------|----------------|---------------|-----------------|
| Bežné výdavky | 75 014 | 105 627 | 258 440 | 1 784 000 | 338 755 | 248 961 |
| Kapitálové výdavky | 6 372 493 | 8 218 416 | 3 840 090 | 25 906 820 | 7 732 933 | 4 319 907 |
| Finančné operácie | 29 195 | 29 196 | 29 195 | 24 331 | 24 331 | 24 330 |

Zámer programu: Strategický plán mesta, vytvorenie podmienok pre efektívny a kvalitatívny rozvoj mesta Prešov

Cieľ programu: Zabezpečiť koncepčný rozvoj mesta

Podprogram 9.1: Implementácia projektov***Plnenie výdavkov podprogramu:***

| | |
|---------------------|----------------|
| Bežné výdavky: | 210 277,78 € |
| Kapitálové výdavky: | 2 598 127,48 € |
| Finančné operácie: | 0,00 € |
| Celkové výdavky: | 2 808 405,26 € |

Zámer: Zvyšovanie kvality života a služieb občanom mesta Prešov a jeho návštevníkom prostredníctvom realizácie projektov

| Zodpovednosť | Oddelenie riadenia projektov | | | | | |
|----------------------|--|----------------------------------|---------------------------------|---------------------------------|---------------------------------|---------------------------------|
| Cieľ | Vyhodenie a podanie žiadostí o nenávratný finančný príspevok z externých zdrojov | | | | | |
| Merateľný ukazovateľ | Počet podaných žiadostí o nenávratný finančný príspevok z externých zdrojov | | | | | |
| Rok | 2022 | 2023 | 2024 | 2025 | 2026 | 2027 |
| Plánovaná hodnota | 15 | 15 | 15 | 16 | 17 | 17 |
| Skutočná hodnota | 18 | 23 | 17 | 38 | | |
| Cieľ | Implementácia schválených projektov financovaných z externých zdrojov | | | | | |
| Merateľný ukazovateľ | Počet implementovaných projektov | | | | | |
| Rok | 2022 | 2023 | 2024 | 2025 | 2026 | 2027 |
| Plánovaná hodnota | 10 investičné 5 neinvestičné | 10 investičné 5 neinvestičné | 10 investičné 5 neinvestičné | 12 investičné 1 neinvestičné | 14 investičné 1 neinvestičné | 14 investičné 1 neinvestičné |
| Skutočná hodnota | 20 investičné 5 neinvestičné | 21 investičné 13 neinvestičné | 15 investičné 4 neinvestičné | 28 investičné 2 neinvestičné | | |

Komentár k 31.12.2025**Podprogram**

- vychádza z cieľov, opatrení, aktivít a projektových zámerov Spoločného programu hospodárskeho rozvoja a sociálneho rozvoja obcí na území udržateľného mestského rozvoja Prešov na obdobie rokov 2023 - 2030 s výhľadom do roku 2035 (PREŠOV 2030);
- je v súlade so Stratégiou udržateľného rozvoja dopravy mesta Prešov do roku 2040 (Návrhová časť) a Akčným plánom pre udržateľnú energiu a zmenu klímy mesta Prešov (SECAP);
- so Vstupnou správou k Integrovannej územnej stratégii UMR Prešov na roky 2021-2027 s výhľadom do roku 2030,
- s Integrovanou územnou stratégiou udržateľného mestského rozvoja (ďalej len „IÚS UMR“);



- je zameraný na operačný Program Slovensko v zmysle Partnerskej dohody, Plán obnovy a odolnosti SR, ktoré sú programovými dokumentmi stanovujúcimi stratégiu, priority a podmienky SR, ako členského štátu EÚ na využívanie Európskych štrukturálnych a investičných fondov (EŠIF) efektívnym a účinným spôsobom;
- reflektuje na výzvy príslušných ministerstiev, resp. iných donorských organizácií poskytujúcich rôzne formy grantov a dotácií mimo zdrojov EÚ.
- Plánovaná hodnota merateľného ukazovateľa neinvestičných projektov na roky 2025 a 2026 sa znížila, nakoľko podávanie ŽoNFP, dotácií aj ich implementácia sa presunula pod iné programy a podprogramy.

Aj napriek tomu, že aktivity jednotlivých projektov mesta Prešov sú v súlade s oprávnenými aktivitami Programu Slovensko a Plánu obnovy a odolnosti SR, „na prostriedky z EŠIF, grantov a dotácií nie je priamy právny nárok“.

Predkladanie žiadostí o nenávratný finančný príspevok (NFP), či rôzne formy grantov a dotácií závisí od vyhlásených výziev na podávanie žiadostí v rámci operačného programu, Plánu obnovy a odolnosti SR dotačných programov a pod. Výrazný vplyv na predkladanie žiadostí o NFP majú aj meniace sa podmienky hlavne oprávnenosť aktivít a časové harmonogramy výziev, ktoré v značnej miere nekorešpondujú s podmienkami zverejnenými pred vyhlásením konkrétnych výziev.

Rozpočet podprogramu pozostáva z externých zdrojov, povinného spolufinancovania a neoprávnených nákladov nevyhnutných pre naplnenie povinných merateľných ukazovateľov jednotlivých dotačných politík.

Podprogram obsahuje:

- Monitoring fondov, dotačných politík jednotlivých rezortov a vhodných výziev vyhlásených riadiacimi orgánmi za účelom podania žiadostí o NFP, granty, dotácie;
- prípravu komplexných dokumentácií pre podanie žiadostí o nenávratný finančný príspevok za účelom naplňovania cieľov Spoločného programu hospodárskeho rozvoja a sociálneho rozvoja obcí na území udržateľného mestského rozvoja Prešov na obdobie rokov 2023 - 2030 s výhľadom do roku 2035 (PREŠOV 2030);
- riadenie projektov, implementáciu, publicitu, monitoring a monitoring ex post podporených projektov z externých zdrojov.

Výdavky na rok 2025 s výhľadom na r. 2026-2027 (viď. tabuľková príloha k Návrhu plánu investičnej výstavby mesta Prešov na rok 2025 s výhľadom na roky 2026 a 2027) sú plánované na základe:

- Podaných žiadostí o nenávratné finančné príspevky (ŽoNFP), ktoré sú schválené s podpísanou zmluvou o poskytnutí NFP, prípadne ktoré sú v procese posudzovania / schvaľovania príslušným RO.
- Pripravovaných žiadostí o NFP v roku 2025 podľa aktuálne vyhlásených výziev na podávanie žiadostí o poskytnutie NFP a aktuálne vyhlásených grantov a dotačných programov.

Bežné výdavky - vlastné zdroje v sebe zahŕňajú:

- prevažne výdavky na prípravu projektových zámerov spolu s kompletnou dokumentáciou pre podanie žiadostí o poskytnutie NFP, implementáciu, manažovanie, finančné riadenie, publicitu a monitoring projektov, vrátane monitoringu ex-post (t.j. 5 rokov po ukončení projektu). Sú to výdavky, ako napr. konkurzy a súťaže, propagácia, reklama a inzercia, všeobecné služby, špeciálne služby, štúdie, expertízy a posudky.

Do bežných výdavkov sú zahrnuté aj výdavky na:

- koordinátora bezpečnosti na stavbe - v zmysle platnej legislatívy. Mestu, ako investorovi vyplýva zabezpečiť BOZP - koordináciu bezpečnosti a ochrany zdravia pri práci v zmysle § 6 Nariadenie vlády 369/2006 Z. z. o minimálnych bezpečnostných požiadavkách na stavbe;
- spracovanie energetických certifikátov a auditov budov v zmysle Zákona č. 555/2006 Z. z. o energetickej hospodárnosti budov;
- ostatné výdavky potrebné pre ukončenie projektov spojené so zápisom do katastra nehnuteľností, kolaudáciou, odovzdaním diela do majetku mesta a následne do užívania a iné.

Kapitálové výdavky - vlastné zdroje v sebe zahŕňajú:

- výdavky súvisiace s implementáciou rozvojových projektov, vrátane spolufinancovania mesta. Sú navrhnuté v zmysle zmluvných platobných podmienok pre jednotlivé implementované projekty. Zahŕňajú aj náklady, ktoré poskytovateľ NFP neuznal ako oprávnené, nakoľko prevyšovali stanovené limity vo vzťahu k výške NFP, tzv. benchmarky, ako aj náklady nevyhnutné pre ukončenie realizácie projektu a kolaudáciou stavby.

Medzi kapitálové výdavky sú plánované výdavky, ako napr.:

- nové stavby, rekonštrukcie, modernizácie, prístavby, stavebný dozor, spracovanie projektovej dokumentácie, autorský dozor projektanta, plán užívania verejnej práce a skúšobný plán (sú to náklady, ktoré mesto, ako stavebník je povinné zabezpečiť v zmysle §12 Zákona č. 254/1998 Z. z. o verejných prácach - plán užívania verejnej práce a



skúšobný plán), prípadne ostatné oprávnené obstarávanie kapitálových aktív (napr. nákup strojov, prístrojov, zariadení, SW, HW a in.).

Podrobný rozpis jednotlivých projektov je súčasťou samostatného materiálu predkladaného na mestské zastupiteľstvo pod názvom „Návrh plánu investičnej výstavby mesta Prešov na rok 2025 s výhľadom na roky 2026 a 2027“.

Implementované neinvestičné projekty:

1. Podpora administratívnych kapacít pre UMR Prešov
2. Podpora samospráv na ceste k digitálnym dvojčatám a digitálnym službám

Implementované investičné projekty:

Informácie o jednotlivých investičných projektoch sú súčasťou samostatného materiálu predkladaného na mestské zastupiteľstvo v polročných intervaloch v podobe informatívnej správy: „Informatívna správa o stave realizácie schválených investičných akcií mesta Prešov realizovaných z externých zdrojov“.

1. Akadémia - FC TATRAN - Dobudovanie športovej infraštruktúry na Jazdeckej ul. 1 v Prešove
2. Digitálne dvojča mesta Prešov
3. „Digitálny občan“ – digitálna identita ako integrovaná platforma pre poskytovanie digitálnych služieb a participáciu obyvateľov mesta Prešov
4. Cyklochodník ul. Zlatobanská a Pod Hrádkom
5. Cyklochodník pri Prešovskej univerzite s napojením na cyklolátku
6. Inštalácia zariadení na úpravu vnútorného prostredia a zníženie nákladov na prevádzku zimného štadióna Prešov
7. Bezpečné priechody pre cyklistov v meste Prešov
8. Hasičská zbrojnica - energetická úspora budovy
9. Škola v spojení s prírodou – ZŠ Šmeralova
10. Škola v spojení s prírodou - ZŠ s Materskou školou Námestie Kráľovnej pokoja
11. Škola v spojení s prírodou – ZŠ Sibírska
12. Pohybom k spájaniu komunít – multišportová zóna Prešov
13. Záhrada umenia, Kmeťovo stromoradie Prešov
14. Cyklochodník – prepojenie ul. Royova a Zlatobanská
15. Materská škola na Hviezdoslavovej ulici v Prešove
16. Tvorba mestskej inováčnej stratégie pre zvýšenie inováčnej konkurencieschopnosti UMR Prešov s cieľom zelenej, digitálnej a udržateľnej transformácie územia
17. Realizácia ekologických opatrení pri riešení statickej dopravy prešovského Amfiteátra
18. Mestské opevnenie hradobný múr – 1. etapa
19. Obnova ČOV v ZpS Harmónia, Cemjata
20. Revitalizácia stromoradií a kvitnúcich záhonov v meste Prešov
21. Škola v spojení s prírodou - ZŠ Mirka Nešpora
22. Škola v spojení s prírodou - ZŠ Šrobárova
23. Nabíjacia infraštruktúra v meste Prešov
24. Personalizácia služieb Mesta Prešov
25. Zníženie energetickej náročnosti objektu materskej školy prof. Márie Podhájeckej
26. Znižovanie energetickej náročnosti objektu MŠ Zemplínska 2, Prešov
27. Zníženie energetickej náročnosti objektu MŠ Jurkovičova
28. Podpora energetickej efektívnosti - Základná škola Československej armády 22

Podané žiadosti o dotáciu k 31. 12. 2025:

1. Škola v spojení s prírodou - ZŠ Mirka Nešpora (01/2025)
2. Škola v spojení s prírodou - ZŠ Šrobárova (01/2025)
3. Škola v spojení s prírodou - ZŠ Sibírska (01/2025)
4. Personalizácia služieb Mesta Prešov (01/2025)
5. Záhrada umenia, Kmeťovo stromoradie Prešov (02/2025)
6. Revitalizácia stromoradií a kvitnúcich záhonov v meste Prešov (02/2025)
7. Škola v spojení s prírodou - ZŠ s Materskou školou Námestie Kráľovnej pokoja (02/2025)
8. Obnova ČOV v ZpS Harmónia, Cemjata (02/2025)
9. Pohybom k spájaniu komunít – multišportová zóna Prešov (03/2025)



10. Využitie odpadového tepla a realizácia ďalších opatrení za účelom zníženia prevádzkových nákladov a odstránenie systémových porúch na objekte Zimného štadióna
11. Tvorba mestskej inovačnej stratégie pre zvýšenie inovačnej konkurencieschopnosti UMR Prešov s cieľom zelenej, digitálnej a udržateľnej transformácie územia (03/2025)
12. Mestské opevnenie hradobný múr – 1. etapa (4/2025)
13. Cyklochodník na ul. Wolkerova – 1.etapa (4/2025)
14. Cyklochodník ul. Štúrova – Radlinského (4/2025)
15. Zníženie energetickej náročnosti objektu ZŠ Važecká (4/2025)
16. Zníženie energetickej náročnosti objektu ZŠ Bajkalská (4/2025)
17. Podpora energetickej efektívnosti - Základná umelecká škola Mikuláša Moyzesa - Volgogradská c. 48 (4/2025)
18. Zníženie energetickej náročnosti objektu ZŠ Šmeralova (4/2025)
19. Znižovanie energetickej náročnosti objektu ZUŠ Októbrová 32, Prešov (4/2025)
20. Zníženie energetickej náročnosti objektu MŠ Mukačevská (4/2025)
21. Zníženie energetickej náročnosti objektu MŠ Antona Prídavka (4/2025)
22. Nabíjacia infraštruktúra v meste Prešov (5/2025)
23. Integrovaná doprava - MHD, SAD, zastávka ul. Levočská (6/2025)
24. Dodávka a montáž detských atrakcií – ul. Tarasa Ševčenka – 1.etapa (6/2025)
25. Realizácia ekologických opatrení pri riešení statickej dopravy prešovského Amfiteátra (6/2025)
26. Zníženie energetickej náročnosti objektu materskej školy prof. Márie Podhájeckej (6/2025)
27. Znižovanie energetickej náročnosti objektu MŠ Zemplínska 2, Prešov (6/2025)
28. Zníženie energetickej náročnosti objektu MŠ Jurkovičova (6/2025)
29. Podpora energetickej efektívnosti - Základná škola Československej armády (6/2025)
30. Zavádzanie IoT smart riešení v meste Prešov (7/2025)
31. Obnova národnej kultúrnej pamiatky Caraffova väznica pre rozvoj kultúry v meste Prešov (9/2025)
32. Most na ulici Pod Hrádkom – realizácia (9/2025)
33. Rekreačný areál Delňa (10/2025)
34. KAPA - kapacity pre strategický rozvoj a participáciu (12/2025)
35. Modernizácia SSZ pre potreby preferencie na križovatkách s centrálnym dispečingom (12/2025)
36. Dve novostavby zariadení pre seniorov Cemjata (12/2025)
37. Žiadosť o poskytnutie dotácie na podporu plnenia funkcií rodiny č. 1927 (12/2025)
38. Žiadosť o poskytnutie dotácie na podporu plnenia funkcií rodiny č. 1928 (12/2025)

Podprogram 9.2: Strategické plánovanie

Plnenie výdavkov podprogramu:

| | |
|---------------------|-------------|
| Bežné výdavky: | 10 223,89 € |
| Kapitálové výdavky: | 0,00 € |
| Finančné operácie: | 0,00 € |
| Celkové výdavky: | 10 223,89 € |

Zámer: Nastaviť funkčný systém strategického plánovania a rozvoja územia

| Zodpovednosť | Útvar analýz a stratégie | | | | | |
|----------------------|---|------|------|------|------|------|
| Cieľ | Funkčné strategické plánovanie, rozhodovanie, riadenie a spolupráca | | | | | |
| Merateľný ukazovateľ | Počet spracovaných resp. aktualizovaných rozvojových dokumentov | | | | | |
| Rok | 2022 | 2023 | 2024 | 2025 | 2026 | 2027 |
| Plánovaná hodnota | --- | --- | 2 | 1 | 1 | 1 |
| Skutočná hodnota | --- | --- | 2 | 1 | | |
| Merateľný ukazovateľ | Počet schválených projektových zámerov vo vybraných oblastiach | | | | | |
| Rok | 2022 | 2023 | 2024 | 2025 | 2026 | 2027 |
| Plánovaná hodnota | --- | --- | 8 | 8 | 8 | 8 |
| Skutočná hodnota | --- | --- | 20 | 26 | | |
| Merateľný ukazovateľ | Personálne kapacity (strategické, projektové, administratívne) - počet | | | | | |
| Rok | 2022 | 2023 | 2024 | 2025 | 2026 | 2027 |
| Plánovaná hodnota | --- | --- | 3 | 3 | 3 | 3 |
| Skutočná hodnota | --- | --- | 5 | 4 | | |

*Komentár k 31.12.2025:*

Zmenou organizačnej štruktúry, ktorá nadobudla účinnosť 01. 04. 2025, sa Útvar analýz a stratégií transformoval na Útvar udržateľného mestského rozvoja a Oddelenie dátových a geopriestorových dát (spadajúce pod Odbor informačných systémov a stratégií). Z hľadiska obsahového zamerania Útvar udržateľného mestského rozvoja zodpovedá za úsek Administratívnych kapacít UMR Prešov, úsek participácie a úsek dohľadu nad strategickými dokumentami/strategického riadenia.

Podprogram je zameraný hlavne na:

1. Zabezpečenie činnosti spojenej s plánovaním územného rozvoja v súlade:
 - a. so zákonom č. 539/2008 Z. z. o podpore regionálneho rozvoja pre územie udržateľného mestského rozvoja – spracovanie, implementácia, priebežné vyhodnocovanie a aktualizácia strategického dokumentu: Spoločný program hospodárskeho rozvoja a sociálneho rozvoja obcí na obdobie rokov 2023 - 2030 s výhľadom do roku 2035 (ďalej len „PREŠOV 2030“), ktorý plní aj úlohu Integrovannej územnej stratégie v súlade s článkom 29 Nariadenia Európskeho parlamentu a Rady Európy 2018/0196 (COD), bod (23).
 - b. ostatnými strategickými a koncepcnými dokumentmi mesta Prešov v súlade s platnou legislatívou.
2. Zabezpečenie integrovaného územného rozvoja podporovaného nástrojmi územnej implementácie fondov EÚ, ako sú integrované územné investície, vrátane budovanie odborných administratívnych kapacít pre Územie udržateľného mestského rozvoja Prešov (AK UMR Prešov), adekvátneho vybavenia a podpory, za účelom zvýšenia kvality procesov implementácie projektov z fondov EÚ – Programu Slovensko.
3. Zabezpečenie participačných procesov, ktorých cieľom je umožniť občanom a širokej verejnosti nahliadnuť a lepšie porozumieť aktivitám Kooperačnej rady UMR Prešov, ako aj zapojiť verejnosť do rozvojových aktivít mesta Prešov. Participačné aktivity sú neoddeliteľnou súčasťou prípravy nových sektorových strategických dokumentov mesta Prešov, ako aj procesu implementácie a vyhodnocovania existujúcich strategických dokumentov - primárne Spoločného programu hospodárskeho rozvoja a sociálneho rozvoja obcí na území udržateľného mestského rozvoja Prešov na obdobie rokov 2023 - 2030 s výhľadom do roku 2035 (PREŠOV 2030).

Výdavky k 31.12.2025:**Bežné výdavky - zrealizované úhrady do 31.12.2025:**

- Dodanie technického vybavenia: 1 971,04 €
- Spracovanie grafickej úpravy strategického dokumentu PREŠOV 2030: 650 €
- Plnofarebná tlač strategického dokumentu Akčný plán PREŠOV 2030 na obdobie rokov 2026 – 2027: 1309,46 €
- Tvorba webovej stránky www.presov2030: 1 600 €
- Dodanie reklamných predmetov: 4626,76 €

Bežné výdavky SPOLU: 8 186,22 €

Mzdové výdavky na činnosť Úseku udržateľného mestského rozvoja sú aktuálne zabezpečované z Programu 2.2. Ľudské zdroje. Uvedené výdavky budú v blízkej budúcnosti refundované z externých zdrojov EÚ, konkrétne:

1. Zamestnanci úseku AK UMR Prešov: Priorita 7P1 Technická pomoc EFRR,
2. Zamestnanci úseku participácie: Priorita 5P1 Moderné regióny EFRR.

Dosiahnuté výstupy vo vzťahu k vyššie uvedeným výdavkom k 31.12.2025:

V sledovanom období bolo schválených celkom 21 projektových zámerov integrovaných územných investícií (PZ IÚI). Schválené boli Kooperačnou radou UMR Prešov (KR UMR Prešov). PZ IÚI boli priebežne predkladané na základe vyhlásených výziev pre projekty integrovaných územných investícií v rámci Programu Slovensko, pričom priamo súvisia s činnosťou Administratívnych kapacít UMR Prešov, ktoré zabezpečovali:

- odborné konzultácie k pripravovaným PZ IÚI,
- podporu pri príprave PZ IÚI,
- posudzovanie predložených PZ IÚI,
- spracovávanie stanoviska k projektovým zámerom pre členov KR UMR Prešov,
- predkladanie PZ IÚI na rokovanie KR UMR Prešov,
- spracovanie zápisnice a uznesení z KR UMR Prešov a zasielanie schválených PZ IÚI Regionálnemu centru MIRRI SR),
- spracovanie a vyhodnocovanie implementačných plánov PZ IÚI a ŽoNFP,
- priebežné vyhodnocovanie a aktualizáciu Integrovannej územnej stratégie PREŠOV 2030.

| | | |
|---|---------------------------------------|--------------|
|  Mesto Prešov | Hodnotiaca správa k 31.12.2025 | Strana 39 |
|---|---------------------------------------|--------------|

K 31.12.2025 Kooperačná rada UMR Prešov schválila celkom 21 PZ IÚI. Prehľad procesovaných a schválených PZ IÚI poskytuje nižšie uvedená tabuľka:

| Kooperačná rada UMR Prešov | P. č. | Názov PZ IÚI | Žiadateľ | Podanie PZ IÚI | Schválenie PZ IÚI | Celkové predpokladané výdavky |
|----------------------------|-------|---|--|----------------|-------------------|-------------------------------|
| 06.02.2025 | 1 | Obnova fasády budovy Evanjelickej spojenej školy v Prešove | Východný distrikt ECAV na Slovensku | 16.01.2025 | 06.02.2025 | 495 929,31 € |
| | 2 | Znižovanie energetickej náročnosti objektu MŠ Zemplínska 2, Prešov | Mesto Prešov | 18.09.2024 | 06.02.2025 | 1 079 817,20 |
| | 3 | Zníženie energetickej náročnosti objektu materskej školy prof. Márie Podhájeckej | Mesto Prešov | 18.09.2024 | 06.02.2025 | 1 131 021,00 € |
| | 4 | Zníženie energetickej náročnosti objektu MŠ Jurkovičova | Mesto Prešov | 18.09.2024 | 06.02.2025 | 1 772 798,50 € |
| | 5 | Podpora energetickej efektívnosti - Základná škola Československej armády 22 | Mesto Prešov | 18.09.2024 | 06.02.2025 | 2 558 100,00 € |
| | 6 | Revitalizácia Kolmanovej záhrady prostredníctvom budovania prvkov zelenej infraštruktúry | Východný distrikt ECAV na Slovensku | 13.11.2024 | 06.02.2025 | 565 534,54 € |
| | 7 | Výstavba nových trolejbusových tratí a meniarí - 1. etapa | Mesto Prešov | 14.11.2025 | 06.02.2025 | 12 874 136,96 € |
| | 8 | Kvalitnou športovou infraštruktúrou vytvoriť vhodné podmienky pre pohybové aktivity a zdravý životný štýl | Obec Lubotice | 14.11.2024 | 06.02.2025 | 1 002 073,14 € |
| | 9 | Vybudovanie viacúčelového športoviska v areáli Prešovskej univerzity | Prešovská univerzita v Prešove | 14.11.2024 | 06.02.2025 | 215 039,00 € |
| | 10 | Obnova národnej kultúrnej pamiatky Caraffova väznica pre rozvoj kultúry v meste Prešov | Mesto Prešov | 14.11.2024 | 06.02.2025 | 996 342,71 € |
| | 11 | Komplexná obnova národnej kultúrnej pamiatky na Hlavnej č. 72, pre potreby zvýšenia potenciálu cestovného ruchu | Mesto Prešov | 14.11.2024 | 06.02.2025 | 1 099 839,30 € |
| | 12 | Vybudovanie malého amfiteátra v campuse Prešovskej univerzity | Universitaes Prešov, n.o. | 14.11.2024 | 06.02.2025 | 267 133,00 € |
| | 13 | Obnova, modernizácia a sprístupnenie Katedrálneho chrámu sv. Jána Krstiteľa a Biskupského paláca v Prešove pre rozvoj kultúrneho cestovného ruchu | Gréckokatolícke arcibiskupstvo Prešov | 14.11.2024 | 06.02.2025 | 1 340 828,43 € |
| | 14 | Obnova komunitného centra Gréckokatolíckej farnosti v Prešove | Gréckokatolícka cirkev, farnosť Prešov | 14.11.2024 | 06.02.2025 | 308 954,48 € |
| 22.05.2025 | 15 | Podpora intenzifikácie a rozšírenia systémov triedeného zberu komunálnych odpadov v Prešove | TSMF, a.s. | 14.3.2025 | 22.05.2025 | 446 310,59 € |
| | 16 | Výstavba nových trolejbusových tratí a meniarí - 1. etapa | DPMP, a.s. | 12.3.2025 | 22.05.2025 | 10 466 778,01 € |
| 25.09.2025 | 17 | Dve novostavby zariadení pre seniorov Cemjata | ZpS Cemjata | 22.7.2025 | 25.9.2025 | 1 744 673,17 € |
| | 18 | Modernizácia trolejbusových tratí - projektová dokumentácia | Mesto Prešov | 22.7.2025 | 25.9.2025 | 1 564 755,16 € |
| | 19 | Modernizácia SSZ pre potreby preferencie na križovatkách v meste Prešov s centrálnym dispečingom | Mesto Prešov | 22.7.2025 | 25.9.2025 | 5 970 315,27 € |
| | 20 | Park na Masarykovej ulici | Mesto Prešov | 22.7.2025 | 25.9.2025 | 1 933 918,00 € |
| | 21 | Podpora energetickej efektívnosti + OZE - ZUŠ M. Moyzesa - Volgogradská č. 48 | Mesto Prešov | 22.7.2025 | 25.9.2025 | 670 720,79 € |
| 20.11.2025 | 22 | Haniska - obnova komunitných priestorov | Obe Haniska | 23.7.2025 | 20.11.2025 | 208 000,00 € |
| | 23 | KAPA - kapacity pre strategický rozvoj a participáciu | Mesto Prešov | 17.9.2025 | 20.11.2025 | 635 343,69 € |
| | 24 | Polder | Obec Záborské | 17.9.2025 | 20.11.2025 | 470 530,72 € |
| 18.12.2025 | 25 | Cyklocesta ul. Jesenná - Delňa - IPZ Záborské (1,1 km) | Mesto Prešov | 15.10.2025 | 18.12.2025 | 661 005,24 € |
| | 26 | Cyklochodník ul. Wolkerova (I. + II. Etapa - 1,2 km) | Mesto Prešov | 15.10.2025 | 18.12.2025 | 1 038 994,76 € |

Zabezpečenie participačných procesov – prebiehala príprava a spracovávanie podkladov v oblasti tzv. e-nástrojov participácie, konkrétne:

- Spracovanie „Mapy projektov“ – v rámci Dátového portálu mesta Prešov bol publikovaný prehľad projektových zámerov, projektov a investičných aktivít, financovaných z fondov Európskej únie, primárne z Programu Slovensko, ale aj ďalších grantových a dotačných zdrojov, vrátane rozpočtu mesta Prešov. Link: <https://experience.arcgis.com/experience/fe7b7ff81aef4e4585b6441fcc1dc9cf>
- Spracovaná bola subdoména PREŠOV 2030 – návrh štruktúry z obsahového hľadiska, príprava textových podkladov a fotodokumentácie.

Personálne kapacity – cieľom podprogramu bolo aj budovanie odborných kapacít, k 31.12.2025 pracovali na Úseku udržateľného mestského rozvoja 4 zamestnanci - 2 zamestnanci AK UMR Prešov (k 31.10.2025 bol ukončený pracovný pomer s jedným zamestnancom, daná pracovná pozícia bude obsadená novým zamestnancom po ukončení výberového konania na danú pozíciu) + 2 zamestnanci / úsek participácie).

V rámci merateľného ukazovateľa: Počet spracovaných resp. aktualizovaných rozvojových dokumentov bol spracovaný **Akčný plán PREŠOV 2030 na roky 2026 - 2027**, ver. 1.2, ktorý je vykonávacím dokumentom k Spoločnému programu hospodárskeho rozvoja a sociálneho rozvoja obcí na území udržateľného mestského rozvoja Prešov na obdobie rokov 2023 - 2030 s výhľadom do roku 2035 (PREŠOV 2030).



Dokument bol spracovaný v súlade so zákonom č. 539/2008 Z. z. o podpore regionálneho rozvoja pre územie udržateľného mestského rozvoja (ďalej len „UMR Prešov“).

Aktualizovaný dokument bol predložený na rokovanie Kooperačnej rade UMR Prešov, ako aj na rokovanie zastupiteľstiev územných samospráv UMR Prešov v decembri 2025 - na všetkých úrovniach bol schválený.

Link na zverejnený dokument: https://www.presov.sk/presov-2030.html#m_540575

Podprogram 9.3: Investičná výstavba

Plnenie výdavkov podprogramu:

| | |
|---------------------|----------------|
| Bežné výdavky: | 28 459,74 € |
| Kapitálové výdavky: | 1 721 779,80 € |
| Finančné operácie: | 24 330,04 € |
| Celkové výdavky: | 1 774 569,58 € |

Zámer: Zvyšovanie kvality života a služieb občanom mesta Prešov realizáciou investičných akcií z rozpočtu mesta Prešov a úverových zdrojov

| Zodpovednosť | ORA - Oddelenie investičnej výstavby | | | | | |
|----------------------|---|------|------|------|------|------|
| Cieľ | Príprava projektových dokumentácií k stavbám realizovaným z vlastných aj externých zdrojov (nezaradených v iných podprogramoch) | | | | | |
| Merateľný ukazovateľ | Počet dodaných projektových dokumentácií | | | | | |
| Rok | 2022 | 2023 | 2024 | 2025 | 2026 | 2027 |
| Plánovaná hodnota | --- | --- | 5 | 5 | 5 | 5 |
| Skutočná hodnota | --- | --- | 8 | 20 | | |

Komentár k 31.12.2025:

Ide o PD

Znižovanie energet. náročnosti objektu ZŠ ČSA 22 (objekt na ul. Odborárska 30)

Znižovanie energet. náročnosti obj. ZUŠ M. Moyzesa (elok. pracovisko Volgogradská 48)

Znižovanie energet. náročnosti objektu ZUŠ Októbrová 32

Rekonštrukcia objektu Mestskej galérie Caraffka

Využitie odpad. tepla a realizácia ďalších opatrení za účelom zníženia prev. nákladov a odstránenie syst. porúch na obj. Zimného štadióna Prešov

MK Kúty - trvalé dopravné značenie

Úprava chodníkov na ul. Požiarnická

Zníženie energet. náročnosti objektu MŠ Mukačevská

Zníženie energet. náročnosti objektu MŠ A. Prídavka

Zníženie energet. náročnosti objektu ZŠ Šmeralova

Zníženie energet. náročnosti objektu ZŠ Bajkalská

Zníženie energet. náročnosti objektu ZŠ Važecká

Obnova nádvorí Čierneho orla

Športový areál mesta Prešov – vnútroareálové komunikácie - DUR

Trvalé dopravné značenie prepojenia ul. Royova a Zlatobanská

Trhovisko Exnárova


Cyklocesta Šváby – Delňa – IPZ Záborské

Rekonštrukcia Meštianskeho domu na ul. Hlavná 72, Prešov

Delňa – Detský bazén

Chodník na ul. Jánošíkova (pred obj. MY MAMY)

Podrobnejší prehľad o realizovaných investičných akciách sa vypracováva samostatne na základe uznesenia MsZ č. 338/2013 a 245/2015 a predkladá sa pod názvom Informatívna správa o stave realizácie investícií mesta Prešov.

| | | |
|---|---------------------------------------|--------------|
|  Mesto Prešov | Hodnotiaca správa k 31.12.2025 | Strana 41 |
|---|---------------------------------------|--------------|

PROGRAM č. 10: ÚZEMNÝ ROZVOJ MESTA

Rozpočet programu:

v €

| Ekonomická klasifikácia | skutočnosť 2022 | skutočnosť 2023 | skutočnosť 2024 | schválený 2025 | upravený 2025 | skutočnosť 2025 |
|-------------------------|-----------------|-----------------|-----------------|----------------|---------------|-----------------|
| Bežné výdavky | 171 591 | 64 137 | 69 638 | 497 000 | 301 116 | 108 430 |
| Kapitálové výdavky | 85 275 | 0 | 12 000 | 152 000 | 152 000 | 0 |

Zámer programu: Kvalitný systém rozvoja výstavby, funkčného a priestorového usporiadania územia s dôrazom na trvalo udržateľný rozvoj mesta.

Cieľ programu: Zabezpečiť koncepčný rozvoj mesta

Podprogram 10.1: Územnoplánovacie služby

Plnenie výdavkov podprogramu:

| | |
|---------------------|-------------|
| Bežné výdavky: | 71 233,94 € |
| Kapitálové výdavky: | 0,00 € |
| Finančné operácie: | 0,00 € |
| Celkové výdavky: | 71 233,94 € |

Zámer: Kvalitne vypracované územnoplánovacie podklady, územnoplánovacie dokumenty, zvyšovanie architektonickej úrovne projektovaných stavieb s dôrazom na trvalo udržateľný rozvoj mesta

| Zodpovednosť | Odbor hlavného architekta | | | | | |
|----------------------|---|------|------|------|------|------|
| Cieľ | Zabezpečiť urbanistický rozvoj v súlade so záujmami mesta a potrebami obyvateľov | | | | | |
| Merateľný ukazovateľ | Počet vydaných informácií k funkčnému využitiu pozemkov/ územnoplánovacích informácií | | | | | |
| Rok | 2022 | 2023 | 2024 | 2025 | 2026 | 2027 |
| Plánovaná hodnota | 180 | 300 | 300 | 300 | 300 | 300 |
| Skutočná hodnota | 313 | 326 | 368 | 392 | | |
| Merateľný ukazovateľ | Počet vydaných informácií k dokumentáciám pre územné rozhodnutie a k územnému konaniu | | | | | |
| Rok | 2022 | 2023 | 2024 | 2025 | 2026 | 2027 |
| Plánovaná hodnota | 120 | 180 | 180 | 200 | 200 | 200 |
| Skutočná hodnota | 206 | 199 | 263 | 275 | | |
| Merateľný ukazovateľ | Počet vydaných informácií k dokumentáciám pre stavebné povolenie, k dokumentáciám pre zmenu v užívaní stavieb, ku dodatočnému povoleniu stavieb, k odstráneniu stavieb, k štátnemu stavebnému dohľadu a ku príslušným konaniam | | | | | |
| Rok | 2022 | 2023 | 2024 | 2025 | 2026 | 2027 |
| Plánovaná hodnota | 320 | 350 | 350 | 370 | 370 | 370 |
| Skutočná hodnota | 321 | 305 | 509 | 524 | | |
| Merateľný ukazovateľ | Počet vydaných informácií ku kolaudačným konaniam | | | | | |
| Rok | 2022 | 2023 | 2024 | 2025 | 2026 | 2027 |
| Plánovaná hodnota | 50 | 50 | 50 | 50 | 50 | 50 |
| Skutočná hodnota | 27 | 23 | 14 | 15 | | |



| | | | | | | |
|----------------------|---|------|------|------|------|------|
| Cieľ | Zabezpečiť aktualizáciu a domeranie územia v rámci digitálnej technickej mapy mesta Prešov | | | | | |
| Merateľný ukazovateľ | Výmera zameraného územia (ha) | | | | | |
| Rok | 2022 | 2023 | 2024 | 2025 | 2026 | 2027 |
| Plánovaná hodnota | 10 | 10 | 10 | 10 | 10 | 10 |
| Skutočná hodnota | 0 | 0,43 | 13 | 0 | | |
| Cieľ | Zabezpečiť náhradnú výsadbu drevín na území mesta | | | | | |
| Merateľný ukazovateľ | Počet vysadených drevín (ks) | | | | | |
| Rok | 2022 | 2023 | 2024 | 2025 | 2026 | 2027 |
| Plánovaná hodnota | 70 | 100 | 100 | 100 | 100 | 100 |
| Skutočná hodnota | 186 | 0 | 0 | 0 | | |

Podprogram 10.2: Štátny fond rozvoja bývania

Plnenie výdavkov podprogramu:

| | |
|---------------------|------------|
| Bežné výdavky: | 4 456,28 € |
| Kapitálové výdavky: | 0,00 € |
| Finančné operácie: | 0,00 € |
| Celkové výdavky: | 4 456,28 € |

Zámer: Sprostredkovanie návratných finančných výpomocí zo ŠFRB pre občanov pri rozširovaní a zveľaďovaní bytového fondu

| | | | | | | |
|----------------------|---|------|------|------|------|------|
| Zodpovednosť | Stavebný úrad | | | | | |
| Cieľ | Zabezpečiť kvalifikované poradenstvo | | | | | |
| Merateľný ukazovateľ | % úspešnosti predkladaných žiadostí za rok | | | | | |
| Rok | 2022 | 2023 | 2024 | 2025 | 2026 | 2027 |
| Plánovaná hodnota | 100 | 100 | 100 | 100 | 100 | 100 |
| Skutočná hodnota | 100 | 100 | 100 | 100 | | |

Komentár k 31.12.2025:

Mesto Prešov zabezpečuje v zmysle zákona č.150/2013 Z. z. o Štátnom fonde rozvoja bývania v znení neskorších predpisov prenesený výkon štátnej správy v oblasti Štátneho fondu rozvoja bývania. Výdavky na túto činnosť sú refundované z dotácie zo ŠR. Uvedená agenda zabezpečuje tieto činnosti:

- vykonávanie samostatnej odbornej činnosti a usmerňovanie aktivít v oblasti prípravy rozvoja bývania a sledovanie účelovosti vynakladania verejných prostriedkov v oblasti bytovej výstavby na úrovni okresov Prešov, Sabinov, Bardejov, Levoča, Svidník.
- poskytovanie odborných informácií o možnostiach podpory pre zákonom stanovené účely z prostriedkov ŠFRB a usmernení za účelom splnenia podmienok pre získanie podpory,
- prijímanie, posudzovanie, overovanie úplnosti náležitostí dokladov k žiadosti, spracovávanie a zasielanie žiadostí na ŠFRB o poskytnutie podpory v súlade s uvedenými predpismi
- vedenie evidencie podaných žiadostí, zmlúv medzi žiadateľom a ŠFRB,
- spolupráca s investormi pri príprave a výstavbe bytov realizovaných pomocou podpory z prostriedkov ŠFRB,
- kontrolu čerpania podpory poskytnutej z fondu pred jej úhradou bankou (overovanie daňových dokladov)
- kontrola plnenia zmluvných podmienok (kontrola realizácie stavieb, kontrola dokončenia stavby v stanovenom termíne, kontrola využívania stavby po jej dokončení a pod.)
- poskytovanie poradenstva, príprava a spracovanie podkladov k žiadosti o súhlas so zmenou v rozpočte.

**Podprogram 10.3: Stavebný poriadok*****Plnenie výdavkov podprogramu:***

| | |
|---------------------|-------------|
| Bežné výdavky: | 32 219,74 € |
| Kapitálové výdavky: | 0,00 € |
| Finančné operácie: | 0,00 € |
| Celkové výdavky: | 32 219,74 € |

Zámer: Kvalitné zabezpečenie komplexného preneseného výkonu štátnej správy na úsek stavebného poriadku

| Zodpovednosť | Stavebný úrad | | | | | |
|----------------------|--|------|------|------|------|------|
| Cieľ | Zabezpečenie preneseného výkonu štátnej správy na úseku stavebného úradu | | | | | |
| Merateľný ukazovateľ | Počet zrušených prvostupňových rozhodnutí | | | | | |
| Rok | 2022 | 2023 | 2024 | 2025 | 2026 | 2027 |
| Plánovaná hodnota | 15 | 15 | 10 | 10 | 10 | 10 |
| Skutočná hodnota | 14 | 14 | 13 | 4 | | |

Komentár k 31.12.2025:

Činnosti vykonávané v rámci podprogramu na úseku stavebného poriadku sú: vykonávanie činnosti zabezpečujúce najmä vedenie správnych konaní a rozhodovanie v oblasti územného plánovania a výstavby. V rámci svojej pôsobnosti prijíma a vybavuje podania súvisiace s územným konaním a vydávaním územných rozhodnutí, vedie stavebné konania a vydáva stavebné povolenia na nové stavby, zmeny stavieb pred dokončením, prístavby, nadstavby a stavebné úpravy. Zabezpečuje aj konania spojené s užívaním stavieb, najmä kolaudačné konania a povoľovanie užívania stavieb podľa ich charakteru. Súčasťou agendy je aj vybavovanie ohlásení drobných stavieb, stavebných úprav a udržiavacích prác. Zároveň poskytuje súčinnosť účastníkmi konania, vykonáva miestne zisťovania a ústne pojednávania, vedie spisovú dokumentáciu a zabezpečuje ďalšie úkony správneho orgánu. Podľa nového Stavebného zákona č. 25/2025 Z. z. (účinného od 1. 4. 2025) sa agenda stavebného úradu obsahovo sústreďuje najmä na rozhodovanie o stavebnom zámere, vybavovanie ohlásení, overovanie projektov stavby, vydávanie kolaudačných osvedčení a overovanie dokumentácie skutočného zhotovenia stavby, povoľovanie dočasného a predčasného užívania stavby, vedenie a dopĺňanie údajov v registri výstavby, poskytovanie súčinnosti stavebnému inšpektorátu a spoluprácu pri sledovaní stavebnej činnosti a stavebno-technického stavu stavieb, vrátane podávania podnetov na štátny stavebný dohľad. Nový režim zároveň kladie dôraz na elektronické podania cez informačný systém (portál výstavby) a na to, aby žiadosť na konanie o stavebnom zámere nasledovala až po získaní záväzného stanoviska od orgánu územného plánovania a po prerokovaní stavebného zámeru (so spracovanou „Správou o prerokovaní stavebného zámeru“ podľa príslušnej vyhlášky). Stavebný úrad zároveň vykonáva aj prenesený výkon štátnej správy za obce, teda zabezpečuje výkon stavebného úradu aj pre vybrané obce, ktoré nemajú vlastný stavebný úrad, v rozsahu určenom príslušnosťou a dohodami v územnom obvode.

Podprogram 10.4: Pozemné komunikácie***Plnenie výdavkov podprogramu:***

| | |
|---------------------|----------|
| Bežné výdavky: | 520,33 € |
| Kapitálové výdavky: | 0,00 € |
| Finančné operácie: | 0,00 € |
| Celkové výdavky: | 520,33 € |

Zámer: Kvalitné zabezpečenie komplexného preneseného výkonu štátnej správy na úseku pozemných komunikácií



Mesto Prešov

Hodnotiaca správa k 31.12.2025

Strana
44

| Zodpovednosť | Stavebný úrad | | | | | |
|----------------------|---|------|------|------|------|------|
| Cieľ | Zabezpečenie preneseného výkonu štátnej správy na úseku povoľovania pozemných komunikácií | | | | | |
| Merateľný ukazovateľ | Počet zrušených prvostupňových rozhodnutí | | | | | |
| Rok | 2022 | 2023 | 2024 | 2025 | 2026 | 2027 |
| Plánovaná hodnota | 4 | 3 | 3 | 3 | 3 | 3 |
| Skutočná hodnota | 4 | 0 | 2 | 0 | | |

Komentár k 31.12.2025:

Z pohľadu špeciálneho stavebného úradu (pre stavby na pozemných komunikáciách, najmä miestne a účelové komunikácie) sa vykonáva samostatná časť povoľovacích a kontrolných procesov viazaných na cestné stavby podľa stavebnej legislatívy a osobitných predpisov pre pozemné komunikácie. V tomto režime špeciálny stavebný úrad vedie príslušné konania a vydáva rozhodnutia a opatrenia k príprave, uskutočňovaniu aj užívaniu týchto stavieb – typicky rozhoduje o povolení realizácie (stavebné povolenie / rozhodnutie o stavebnom zámere podľa novej úpravy), vykonáva overenie projektovej dokumentácie a následne rozhoduje o uvedení komunikácie do užívania (kolaudačné rozhodnutie, resp. kolaudačné osvedčenie podľa nového stavebného zákona). Takto špeciálny stavebný úrad zabezpečuje, aby boli miestne a účelové komunikácie povoľované, realizované a užívané v súlade s verejnými záujmami a technickými požiadavkami vyplývajúcimi z novej právnej úpravy výstavby.

**PROGRAM č. 11: VZDELÁVANIE****Rozpočet programu:**

v €

| Ekonomická klasifikácia | skutočnosť 2022 | skutočnosť 2023 | skutočnosť 2024 | schválený 2025 | upravený 2025 | skutočnosť 2025 |
|-------------------------|-----------------|-----------------|-----------------|----------------|---------------|-----------------|
| Bežné výdavky | 8 703 235 | 9 715 060 | 9 760 100 | 4 387 020 | 4 409 147 | 4 383 558 |
| Kapitálové výdavky | 74 034 | 62 817 | 19 898 | 0 | 0 | 0 |

Zámer programu: Moderný, komplexne a efektívne riadený vzdelávací proces pre deti a mládež rešpektujúci ich záujmy

Cieľ programu: Zabezpečiť odbornú a poradenskú činnosť riaditeľom škôl a školských zariadení

Podprogram 11.1: Školský úrad***Plnenie výdavkov podprogramu:***

| | |
|---------------------|-------------|
| Bežné výdavky: | 47 856,86 € |
| Kapitálové výdavky: | 0,00 € |
| Finančné operácie: | 0,00 € |
| Celkové výdavky: | 47 856,86 € |

Zámer: Komplexne riadený vzdelávací proces a realizácia vzdelávacích aktivít

| Zodpovednosť | Odbor školstva, kultúry a cestovného ruchu | | | | | |
|----------------------|---|--------|--------|--------|--------|--------|
| Cieľ | Zabezpečiť odbornú a poradenskú pomoc riaditeľom škôl a školských zariadení v oblasti metodickej, pedagogickej a personálnej, realizovať systémové vzdelávacie podujatia a aktivity v oblasti školstva, vzdelávania a výchovy | | | | | |
| Merateľný ukazovateľ | Počet obcí v školskom úrade | | | | | |
| Rok | 2022 | 2023 | 2024 | 2025 | 2026 | 2027 |
| Plánovaná hodnota | 27 | 27 | 26 | 28 | 28 | 28 |
| Skutočná hodnota | 27 | 27 | 28 | 28 | | |
| Merateľný ukazovateľ | Počet škôl v školskom úrade | | | | | |
| Rok | 2022 | 2023 | 2024 | 2025 | 2026 | 2027 |
| Plánovaná hodnota | 38 | 38 | 38 | 40 | 40 | 40 |
| Skutočná hodnota | 38 | 37 | 39 | 86 | | |
| Merateľný ukazovateľ | Počet žiakov v školách v školskom úrade | | | | | |
| Rok | 2022 | 2023 | 2024 | 2025 | 2026 | 2027 |
| Plánovaná hodnota | 12 100 | 12 300 | 12 300 | 12 600 | 12 600 | 12 600 |
| Skutočná hodnota | 12 100 | 12 346 | 12 770 | 12 617 | | |
| Merateľný ukazovateľ | Počet pracovných porád a školení | | | | | |
| Rok | 2022 | 2023 | 2024 | 2025 | 2026 | 2027 |
| Plánovaná hodnota | 13 | 13 | 13 | 13 | 14 | 14 |
| Skutočná hodnota | 11 | 12 | 21 | 27 | | |



| Merateľný ukazovateľ | Počet realizovaných kontrolných činností | | | | | |
|----------------------|---|------|------|------|------|------|
| Rok | 2022 | 2023 | 2024 | 2025 | 2026 | 2027 |
| Plánovaná hodnota | 12 | 15 | 15 | 15 | 15 | 15 |
| Skutočná hodnota | 22 | 15 | 11 | 27 | | |
| Merateľný ukazovateľ | Počet podporených podujatí, projektov, súťaží a aktivít pre deti a mládež | | | | | |
| Rok | 2022 | 2023 | 2024 | 2025 | 2026 | 2027 |
| Plánovaná hodnota | 10 | 12 | 20 | 28 | 28 | 28 |
| Skutočná hodnota | 4 | 9 | 16 | 19 | | |

Komentár k 31.12.2025:

Výdavky z transferu zo štátneho rozpočtu:

Mesto Prešov ako školský úrad zabezpečilo odborné činnosti výkonu štátnej správy pre 28 obcí: Abranovce, Bajerov, Demjata, Drienov, Drienovská Nová Ves, Fintice, Fričovce, Gregorovce, Hrabkov, Chminianska Nová Ves, Chminianske Jakubovany, Kapušany, Kokošovce, Lipovce, Ličartovce, Lemešany, Eubotice, Mirkovce, Prešov, Ruská Nová Ves, Šarišské Bohdanovce, Široké, Terňa, Tulčík, Varhaňovce, Veľký Šariš, Víťaz a Župčany. Údaj o počte žiakov a detí je uvedený zo štatistických výkazov so stavom k 15. 9. 2024.

Finančné prostriedky zo štátneho rozpočtu boli použité resp. refundované mestu Prešov na bežné výdavky na tovary a služby (prenájom kancelárskych priestorov, nákup kancelárskych potrieb, na vzdelávanie odborných zamestnancov školského úradu a manažmentu škôl v školskom úrade). Mesto Prešov realizovalo vzdelávacie podujatia ku kurikulárnej reforme v ZŠ, k informáciám z oblasti ekonomiky (usmernenia k chybám zistených pri kontrolách), k odmeňovaniu zamestnancov škôl, k novej legislatíve, k zápisu detí a žiakov do MŠ a ZŠ, workshopy „Kabinet školského podporného tímu“, k zdravej výžive. Zároveň boli finančné prostriedky čerpané na zabezpečenie osobitnej dopravy pre žiakov z obce z určeného školského obvodu do základných škôl v zriaďovateľskej pôsobnosti mesta Prešov.

Mzdové výdavky na odborných zamestnancov školského úradu sú rozpočtované na kapitole 2.2 Ľudské zdroje.

Výdavky na vlastné podujatia z vlastných zdrojov mesta a na realizáciu vzdelávacích aktivít: Finančné prostriedky z rozpočtu mesta Prešov boli použité na organizačno-technické a materiálne zabezpečenie (tovary a služby) súťaží a podujatí, ktoré mesto dlhoročne organizuje a na ktorých participuje ako spoluorganizátor: *JASPO 2025, Mám básničku na jazyčku, Deň učiteľov 2025, Deň mlieka, Metodický deň 2025, Kriedová rozprávka, Tvorivé písanie v rómskom jazyku, Prešovská cimbalová struna, Hviezdy Prešova 2025, výstava 3D modelov hradov a zámkov regiónu Šariš, Deň mlieka 2025 (súťaž Zlatá vareška mliečnej chuti), prímestský tábor ABC – CVČ, letný tábor pre žiakov ZŠ zo SZP, sprievodné podujatia v rámci Svetového dňa výživy 2025, odmeny pre žiakov, ktorí nastúpili do 1. ročníkov v základných školách v zriaďovateľskej pôsobnosti mesta Prešov.* Mesto finančne participovalo na slávnostiach a podujatiach organizovaných školami pri príležitosti okrúhleho výročia otvorenia školy (MŠ Čapajevova – 50 r., MŠ Budovateľská – 70 r., ZŠ Májové nám. – 40 r. a ZŠ M. Nešpora 40 r). Finančné prostriedky sa použili na nákup ročnej licencie softvéru pre mesto ako zriaďovateľa škôl za účelom zabezpečenia odborných činností školského úradu a samosprávnych činností a na úhradu nákladov za tvorbu a spracovanie časti koncepcie rozvoja školstva mesta Prešov na roky 2026 až 2030 s výhľadom do roku 2030.

Podprogram 11.2: MŠ bez právnej subjektivity, vrátane ŠJ

V danom podprograme neboli rozpočtované žiadne výdavky a celá aktivita bola presunutá do programu 12 keďže všetky MŠ prešli na právnu subjektivitu.

Podprogram 11.3: Neštátne školy a školské zariadenia

Plnenie výdavkov podprogramu:

| | |
|---------------------|----------------|
| Bežné výdavky: | 4 196 684,00 € |
| Kapitálové výdavky: | 0,00 € |
| Finančné operácie: | 0,00 € |
| Celkové výdavky: | 4 196 684,00 € |

Zámer: Financovanie neštátnych škôl na území mesta Prešov



| | | | | | | |
|----------------------|--|------|------|------|------|------|
| Zodpovednosť | Odbor školstva, kultúry a cestovného ruchu | | | | | |
| Cieľ | Zabezpečiť ponuku výchovy a vzdelávania na území mesta | | | | | |
| Merateľný ukazovateľ | Počet zriaďovateľov neštátnych škôl a školských zariadení | | | | | |
| Rok | 2022 | 2023 | 2024 | 2025 | 2026 | 2027 |
| Plánovaná hodnota | 23 | 23 | 22 | 26 | 26 | 23 |
| Skutočná hodnota | 23 | 23 | 26 | 25 | | |
| Cieľ | Zabezpečiť ponuku výchovy a vzdelávania na území mesta | | | | | |
| Merateľný ukazovateľ | Počet neštátnych materských škôl (vrátane elokovaných pracovísk) | | | | | |
| Rok | 2022 | 2023 | 2024 | 2025 | 2026 | 2027 |
| Plánovaná hodnota | 20 | 20 | 19 | 19 | 17 | 19 |
| Skutočná hodnota | 20 | 19 | 19 | 18 | | |
| Merateľný ukazovateľ | Počet neštátnych základných umeleckých škôl (vrátane elokovaných pracovísk) | | | | | |
| Rok | 2022 | 2023 | 2024 | 2025 | 2026 | 2027 |
| Plánovaná hodnota | 28 | 28 | 28 | 28 | 20 | 28 |
| Skutočná hodnota | 28 | 28 | 28 | 28 | | |
| Merateľný ukazovateľ | Počet neštátnych školských klubov detí | | | | | |
| Rok | 2022 | 2023 | 2024 | 2025 | 2026 | 2027 |
| Plánovaná hodnota | 10 | 10 | 10 | 10 | 8 | 10 |
| Skutočná hodnota | 10 | 10 | 10 | 10 | | |
| Merateľný ukazovateľ | Počet neštátnych centier voľného času (vrátane elokovaných pracovísk) | | | | | |
| Rok | 2022 | 2023 | 2024 | 2025 | 2026 | 2027 |
| Plánovaná hodnota | 5 | 5 | 5 | 5 | 5 | 5 |
| Skutočná hodnota | 5 | 5 | 5 | 5 | | |

Komentár k 31.12.2025:

Financovanie bolo vykonané v súlade so zákonom č. 597/2003 Z. z. o financovaní základných škôl, stredných škôl a školských zariadení v znení neskorších predpisov a so zákonom č. 596/2003 Z. z. o štátnej správe v školstve a školskej samospráve a o zmene a doplnení niektorých zákonov v znení neskorších predpisov a na základe počtu detí zo štatistických údajov k 15. 9. 2024.

Neštátne školy a školské zariadenia na území mesta Prešov, ktorých zriaďovateľom je cirkev alebo náboženská obec, súkromná fyzická alebo právnická osoba, použili finančné prostriedky na mzdy, odvody, tovary a služby súvisiace s bežnou prevádzkou školských zariadení (ŠKD, ZUŠ, ZŠS a CVC). Mesto Prešov poskytlo neštátnym školám finančné prostriedky podľa schváleného rozpočtu na rok 2025 v zmysle zákona.

Zriaďovatelia neštátnych škôl a školských zariadení:

- Košická arcidiecéza – Katolícka spojená škola sv. Mikuláša (ŠJ, ŠKD a ZUŠ), CVC sv. Jána Pavla II, MŠ Kráľovnej pokoja, Cirkevná ZŠ s MŠ sv. Gorazda (ŠJ a ŠKD), CVC a ŠJ pri Gymnáziu sv. Moniky
- Mgr. L. Kinik - Súkromná materská škola,
- PaedDr. A. Lukáčová - Súkromná MŠ a ZŠ pri zdravotníckom zariadení (vrátane ŠKD),
- Marián Burgr - DAMA - Súkromná ZUŠ,
- Mgr. E. Turáková – Súkromná spojená škola (MŠ, ZŠ, ŠKD, ŠJ) pre žiakov a deti s autizmom a elokované pracovisko,
- Európska vzdelávacia agentúra ELBA, n .o. – Súkromná MŠ ELBA, Súkromné CVC ELBA, Súkromná ZUŠ ELBA Súkromná SOŠ ELBA, Súkromná SŠŠ ELBA, Súkromné odborné učilište ELBA, Súkromná spojená škola European English School,
- Občianske združenie TOBIÁŠ – Súkromná materská škola,
- J. Smolková - Súkromné CVC,
- Gréckokatolícke arcibiskupstvo Prešov - Cirkevná ZŠ s MŠ bl. Pavla Petra Gojdiča (ŠJ a ŠKD), CVC,
- Východný distrikt Evanjelickej cirkvi a. v. na Slovensku – Evanjelická MŠ, Evanjelická ZŠ (ŠKD, ŠJ), Evanjelické kolegiálne gymnázium 8 – ročné (ŠJ),
- Tanečný klub GRIMMY - Súkromné CVC GRIMMY a Súkromná ZUŠ GRIMMY,
- SIMBÁČIK, o.z. - Súkromná materská škola,
- Drobčekovia, s.r.o. - Súkromná materská škola,
- Súkromná materská škola Včielka, s.r.o. – Súkromná materská škola Včielka,
- Ing. S. Harčarič – Súkromná ZŠ pre žiakov s poruchami aktivity a pozornosti (ŠKD a ŠJ),
- DEUSCH-SLOWAKISCHE AKADEMIEN, a.s. – Súkromná ZŠ DSA (ŠKD a ŠJ)



- DEŤÚRKOVO, n.o. – Súkromná materská škola,
- Mgr. L. Pribullová – Súkromná základná škola (ŠJ a ŠKD),
- MONTE – DETSKÝ SVET, o.z. – Súkromná materská škola,
- MONTESSORI CESTA, o.z. – Súkromná materská škola, Súkromná ZŠ, (ŠKD a ŠJ),
- Občianske združenie Kolysočka - Kolíska - Súkromná materská škola Kolysočka Суқромна матерьска школа Колысочка.
- Rád sestier sv. Bazila Veľkého v SR – Súkromný školský internát (žiaci do 15 rokov),
- SKDK Prešov s.r.o. – Súkromné konzervatórium Dezidera Kardoša (potencionálny stravník do 15 rokov),
- Domov mládeže Alexandra Duchnoviča, s.r.o. - Súkromný školský internát (žiaci do 15 rokov),
- A. Šotlých – Súkromná obchodná akadémia (potencionálny stravník do 15 rokov).

Podprogram 11.4: Spojené školy – Hmotná núdza***Plnenie výdavkov podprogramu:***

| | |
|---------------------|--------------|
| Bežné výdavky: | 139 016,80 € |
| Kapitálové výdavky: | 0,00 € |
| Finančné operácie: | 0,00 € |
| Celkové výdavky: | 139 016,80 € |

Zámer: Administratívne zabezpečenie činností pre spojené školy v oblasti dotácie na podporu výchovy k stravovacím návykom a na podporu výchovy k plneniu školských povinností dieťaťa ohrozeného sociálnym vylúčením

| Zodpovednosť | Odbor školstva, kultúry a cestovného ruchu | | | | | |
|----------------------|--|------|------|------|------|------|
| Cieľ | Zabezpečiť plynulé financovanie | | | | | |
| Merateľný ukazovateľ | Počet spojených škôl na území mesta Prešov | | | | | |
| Rok | 2022 | 2023 | 2024 | 2025 | 2026 | 2027 |
| Plánovaná hodnota | 3 | 3 | 3 | 3 | 3 | 3 |
| Skutočná hodnota | 3 | 3 | 3 | 3 | | |

Komentár k 31.12.2025:

Transfer z Úradu práce, sociálnych vecí a rodiny v Prešove pre spojené (špeciálne) školy, ktorých zriaďovateľom je Regionálny úrad školskej správy v Prešove, bol poskytnutý školám:

- Spojená škola internátna Pavla Sabadoša, Duklianska 2, Prešov,
- Spojená škola Matice Slovenskej 11, Prešov a Elokované pracovisko, Čapajevova 27, Prešov pre organizačnú zložku Praktická škola,
- Spojená škola internátna, Masarykova 11, Prešov a Elokované pracovisko, Požiarnická 5 pre organizačnú zložku MŠ.

Transfer bol školám poskytnutý na podporu výchovy k plneniu školských povinností a na podporu výchovy k stravovacím návykom detí ohrozených sociálnym vylúčením (na školské potreby a na stravu).

**PROGRAM č. 12: VZDELÁVANIE – Rozpočtové organizácie****Rozpočet programu:**

v €

| Ekonomická klasifikácia | skutočnosť 2022 | skutočnosť 2023 | skutočnosť 2024 | schválený 2025 | upravený 2025 | skutočnosť 2025 |
|-------------------------|-----------------|-----------------|-----------------|----------------|---------------|-----------------|
| Bežné výdavky | 37 463 993 | 43 378 339 | 48 056 385 | 44 134 281 | 56 065 925 | 53 923 725 |
| Kapitálové výdavky | 653 545 | 540 949 | 350 699 | 200 000 | 1 962 015 | 1 810 822 |

Zámer programu: Vzdelávací systém rešpektujúci individuálne potreby a záujmy žiakov, reagujúci na aktuálne edukačné trendy.

Cieľ: Zabezpečenie služieb poskytovaných v materských školách, poskytovanie kvalitného výchovnovzdelávacieho procesu v základných školách v meste Prešov vrátane zabezpečenia dostupného stravovania v zariadeniach školského stravovania pri základných a materských školách a financovanie voľnočasových aktivít detí a študentov

Podprogram 12.1: Prenesený výkon***Plnenie výdavkov podprogramu:***

| | |
|---------------------|-----------------|
| Bežné výdavky: | 39 567 970,60 € |
| Kapitálové výdavky: | 0,00 € |
| Finančné operácie: | 0,00 € |
| Celkové výdavky: | 39 567 970,60 € |

Hmotná núdza

Zámer: Efektívna prevádzka zariadení školského stravovania so zabezpečením vysokej kvality podávaných jedál s rešpektovaním zásad zdravej výživy

| Zodpovednosť | Odbor školstva, kultúry a cestovného ruchu | | | | | |
|----------------------|---|--------|--------|--------|--------|--------|
| Cieľ | Zabezpečiť potraviny, prevádzkové náklady a materiálno-technické podmienky na činnosť zariadení školského stravovania pri materských školách a základných školách | | | | | |
| Merateľný ukazovateľ | Počet materských škôl a základných škôl, ktoré poskytujú stravovanie z dotácie | | | | | |
| Rok | 2022 | 2023 | 2024 | 2025 | 2026 | 2027 |
| Plánovaná hodnota | 26 | 26 | 26 | 32 | 32 | 32 |
| Skutočná hodnota | 26 | 26 | 26 | 32 | | |
| Merateľný ukazovateľ | Počet potencionálnych stravníkov v materských školách a v základných školách | | | | | |
| Rok | 2022 | 2023 | 2024 | 2025 | 2026 | 2027 |
| Plánovaná hodnota | 9701 | 10 004 | 10 009 | 10 009 | 10 009 | 10 009 |
| Skutočná hodnota | 9701 | 10 004 | 10 004 | 10 648 | | |



| Merateľný ukazovateľ | Počet nepedagogických zamestnancov zariadení školského stavovania | | | | | |
|----------------------|---|-----------|-----------|-----------|-----------|-----------|
| Rok | 2022 | 2023 | 2024 | 2025 | 2026 | 2027 |
| Plánovaná hodnota | 200 | 202 | 201 | 201 | 201 | 201 |
| Skutočná hodnota | 202 | 202 | 201 | 206 | | |
| Merateľný ukazovateľ | Počet vydaných hlavných jedál | | | | | |
| Rok | 2022 | 2023 | 2024 | 2025 | 2026 | 2027 |
| Plánovaná hodnota | 1 415 000 | 1 415 000 | 1 415 000 | 1 415 000 | 1 415 000 | 1 415 000 |
| Skutočná hodnota | 1 187 202 | 1 428 349 | 124 487 | 292 036 | | |
| Merateľný ukazovateľ | Počet vydaných doplnkových jedál | | | | | |
| Rok | 2022 | 2023 | 2024 | 2025 | 2026 | 2027 |
| Plánovaná hodnota | 626 000 | 626 000 | 626 000 | 626 000 | 626 000 | 626 000 |
| Skutočná hodnota | 554 689 | 551 653 | 198 362 | 521 282 | | |
| Merateľný ukazovateľ | Počet vydaných diétnych jedál (celiacka, diabetes, šetriaca) | | | | | |
| Rok | 2022 | 2023 | 2024 | 2025 | 2026 | 2027 |
| Plánovaná hodnota | 11 500 | 11 500 | 11 500 | 11 500 | 11 500 | 11 500 |
| Skutočná hodnota | 9 007 | 10 971 | 856 | 941 | | |

Komentár k 31.12.2025:

Financovanie bolo vykonané v súlade so zákonom č. 597/2003 Z. z. o financovaní základných škôl, stredných škôl a školských zariadení v znení neskorších predpisov, v súlade so zákonom č. 596/2003 Z. z. o štátnej správe v školstve a školskej samospráve a o zmene a doplnení niektorých zákonov v znení neskorších predpisov, v súlade s platným všeobecne záväzným nariadením mesta Prešov o výške príspevku na čiastočnú úhradu nákladov v školách a školských zariadeniach v zriaďovateľskej pôsobnosti mesta Prešov a na základe počtu detí zo štatistických údajov so stavom k 15. 9. 2025.

Finančné prostriedky poskytnuté mestu zo štátneho rozpočtu:

Transfer z Úradu práce, sociálnych vecí a rodiny v Prešove bol použitý na podporu výchovy k stravovacím návykom dieťaťa a na podporu výchovy k plneniu školských povinností dieťaťa ohrozeného sociálnym vylúčením (školské potreby). Finančné prostriedky boli školám poskytnuté v súlade so zákonom.

Normatívne a nenormatívne FP pre materské školy zo ŠR

Zámer: Moderné materské školy rešpektujúce individuálne potreby detí a záujmy zákonných zástupcov

| Zodpovednosť | Odbor školstva, kultúry a cestovného ruchu | | | | | |
|----------------------|---|-------|-------|-------|-------|-------|
| Cieľ | Zabezpečiť mzdové a prevádzkové náklady a materiálo-technické podmienky výchovy a vzdelávania v materskej škole | | | | | |
| Merateľný ukazovateľ | Počet materských škôl s právnou subjektivitou | | | | | |
| Rok | 2022 | 2023 | 2024 | 2025 | 2026 | 2027 |
| Plánovaná hodnota | 13 | 14 | 14 | 20 | 20 | 20 |
| Skutočná hodnota | 13 | 14 | 14 | 20 | | |
| Cieľ | Zvýšiť počet detí v materských školách s právnou subjektivitou | | | | | |
| Merateľný ukazovateľ | Počet detí v materských školách s právnou subjektivitou | | | | | |
| Rok | 2022 | 2023 | 2024 | 2025 | 2026 | 2027 |
| Plánovaná hodnota | 2 019 | 2 019 | 2 000 | 2 471 | 2 471 | 2 471 |
| Skutočná hodnota | 2 032 | 1 992 | 1 992 | 2 508 | | |
| Merateľný ukazovateľ | Počet pedagogických a nepedagogických zamestnancov v MŠ | | | | | |
| Rok | 2022 | 2023 | 2024 | 2025 | 2026 | 2027 |
| Plánovaná hodnota | 359 | 359 | 362 | 362 | 362 | 362 |
| Skutočná hodnota | 359 | 359 | 467 | 504 | | |

*Komentár k 31.12.2025:*

Financovanie bolo vykonané v súlade so zákonom č. 597/2003 Z. z. o financovaní základných škôl, stredných škôl a školských zariadení v znení neskorších predpisov, v súlade so zákonom č. 596/2003 Z. z. o štátnej správe v školstve a školskej samospráve a o zmene a doplnení niektorých zákonov v znení neskorších predpisov, v súlade s platným všeobecne záväzným nariadením mesta Prešov o výške príspevku na čiastočnú úhradu nákladov v školách a školských zariadeniach v zriaďovateľskej pôsobnosti mesta Prešov a na základe počtu detí zo štatistických údajov so stavom k 15. 9. 2025.

Finančné prostriedky poskytnuté mestu zo štátneho rozpočtu prostredníctvom Regionálneho úradu školskej správy v Prešove (ďalej len „RÚŠS“)

Transfer z RÚŠS bol použitý na mzdy, odvody, tovary a služby súvisiace s bežnou prevádzkou. Finančné prostriedky boli materským školám zasielané mesačne na mzdy a prevádzku podľa schváleného a upraveného rozpočtu na rok 2025 v zmysle zákona. Ďalej boli pridelené a poskytnuté: na dopravné dochádzajúcich detí, na podporné opatrenia (pedagogický asistent a školský podporný tím), na odchodné, príspevok na výchovno-vzdelávaciu činnosť.

Mesto Prešov v rámci programu zabezpečuje prevádzku materských škôl v zriaďovateľskej pôsobnosti mesta Prešov s právnou subjektivitou vrátane zariadení školského stravovania:

1. MŠ A. Prídavka 1
2. MŠ profesorky Márie Podhájeckej, Bajkalská 31
3. MŠ Bernolákova 19
4. MŠ Budovateľská 8
5. MŠ Čapajevova 17
6. MŠ Čergovská 14
7. MŠ Československej armády 20
8. MŠ Jurkovičova 17
9. MŠ Mirka Nešpora 22
10. MŠ Námestie Kráľovnej pokoja 4 – organizačná zložka ZŠ s MŠ Námestie Kráľovnej pokoja
11. MŠ Sabinovská 22/A
12. MŠ Solivarská 51
13. MŠ Važecká 18
14. MŠ Zemplínska 2
15. MŠ Bratislavská 3
16. MŠ Haburská 9
17. MŠ Fraňa Kráľa 11
18. MŠ Mukačevská 27
19. MŠ Sládkovičova 3
20. MŠ Volgogradská 48

Normatívne a nenormatívne FP pre základné školy zo ŠR

Zámer: Moderné školy rešpektujúce individuálne potreby detí a záujmy rodičov, pričom výchovno-vzdelávací proces je determinovaný výlučne slobodným rozhodovaním rodičov a žiakov

| Zodpovednosť | Odbor školstva, kultúry a cestovného ruchu | | | | | |
|----------------------|---|------|------|------|------|------|
| Cieľ | Zabezpečiť kvalitné prostredie pre pripravujúcich sa žiakov na štúdium na stredných školách | | | | | |
| Merateľný ukazovateľ | Počet základných škôl | | | | | |
| Rok | 2022 | 2023 | 2024 | 2025 | 2026 | 2027 |
| Plánovaná hodnota | 11 | 12 | 12 | 12 | 12 | 12 |
| Skutočná hodnota | 11 | 12 | 12 | 12 | | |



| Cieľ | Zabezpečiť kvalitný vzdelávací proces pripravujúcich sa žiakov na štúdium na stredných školách | | | | | |
|----------------------|--|-------|-------|-------|-------|-------|
| Merateľný ukazovateľ | Počet žiakov navštevujúcich základné školy | | | | | |
| Rok | 2022 | 2023 | 2024 | 2025 | 2026 | 2027 |
| Plánovaná hodnota | 7 158 | 7 474 | 7 538 | 7 400 | 7 400 | 7 400 |
| Skutočná hodnota | 7 158 | 7 474 | 7 419 | 7 612 | | |
| Merateľný ukazovateľ | Počet pedagogických a nepedagogických zamestnancov | | | | | |
| Rok | 2022 | 2023 | 2024 | 2025 | 2026 | 2027 |
| Plánovaná hodnota | 817 | 930 | 928 | 620 | 620 | 620 |
| Skutočná hodnota | 817 | 930 | 962 | 1 001 | | |
| Merateľný ukazovateľ | Počet žiakov navštevujúcich 1. ročníky - prvý stupeň | | | | | |
| Rok | 2022 | 2023 | 2024 | 2025 | 2026 | 2027 |
| Plánovaná hodnota | 803 | 922 | 791 | 800 | 800 | 800 |
| Skutočná hodnota | 803 | 922 | 791 | 836 | | |
| Merateľný ukazovateľ | Počet žiakov navštevujúcich 9. ročníky - druhý stupeň | | | | | |
| Rok | 2022 | 2023 | 2024 | 2025 | 2026 | 2027 |
| Plánovaná hodnota | 640 | 719 | 761 | 640 | 640 | 640 |
| Skutočná hodnota | 640 | 719 | 761 | 772 | | |

Komentár k 31.12.2025:

Financovanie podprogramu bolo vykonané v súlade so zákonom č. 597/2003 Z. z. o financovaní základných škôl, stredných škôl a školských zariadení v znení neskorších predpisov a na základe počtu žiakov zo štatistických údajov k 15. 9. 2025.

Finančné prostriedky poskytnuté mestu zo štátneho rozpočtu prostredníctvom Regionálneho úradu školskej správy v Prešove: boli základným školám zasielané mesačne na pokrytie mzdových a prevádzkových nákladov podľa schváleného a upraveného rozpočtu na rok 2025 v zmysle zákona. Ďalej boli pridelené a poskytnuté: na dopravné dochádzajúcich žiakov, na podporné opatrenia (pedagogický asistent a školský podporný tím), na odchodné a odstupné, na rekreáciu, na školy v prírode, na lyžiarsky kurz, na vzdelávacie poukazy, príspevok na špecifiká, príspevok na edukačné publikácie a na havárie.

Základné školy v zriaďovateľskej pôsobnosti mesta Prešov

1. ZŠ Bajkalská 29
2. ZŠ Československej armády 22
3. ZŠ Kúpeľná 2
4. ZŠ Lesnícka 1
5. ZŠ Májové námestie 1
6. ZŠ Mirka Nešpora 2
7. ZŠ s MŠ Námestie Kráľovnej pokoja 4 – organizačná zložka ZŠ Námestie Kráľovnej pokoja
8. ZŠ Prostějovská 38
9. ZŠ Sibírska 42
10. ZŠ Šmeralova 25
11. ZŠ Šrobárova 20
12. ZŠ Važecká 11
- 13.

Podprogram 12.2.: Projekty zo ŠR a eurofondov**Plnenie výdavkov podprogramu:**

| | |
|---------------------|----------------|
| Bežné výdavky: | 7 278,87 € |
| Kapitálové výdavky: | 1 462 873,53 € |
| Finančné operácie: | 0,00 € |
| Celkové výdavky: | 1 470 152,40 € |

Zámer: Zvyšovanie úrovne kvality výchovno-vzdelávacieho procesu v ZŠ



| | | | | | | |
|----------------------|--|------|------|------|------|------|
| Zodpovednosť | Odbor školstva, kultúry a cestovného ruchu | | | | | |
| Cieľ | Zabezpečiť kvalitný výchovno–vzdelávací proces | | | | | |
| Merateľný ukazovateľ | Počet škôl zapojených do projektu podpora pomáhajúcich profesií 3 | | | | | |
| Rok | 2022 | 2023 | 2024 | 2025 | 2026 | 2027 |
| Plánovaná hodnota | 11 | 11 | 16 | 16 | 0 | 0 |
| Skutočná hodnota | 11 | 16 | 16 | 11 | | |
| Cieľ | Zvýšenie poskytovaných voľnočasových aktivít | | | | | |
| Merateľný ukazovateľ | Počet obcí poskytujúci transfer na žiakov CVČ | | | | | |
| Rok | 2022 | 2023 | 2024 | 2025 | 2026 | 2027 |
| Plánovaná hodnota | 92 | 103 | 111 | 111 | 111 | 111 |
| Skutočná hodnota | 25 | 26 | 111 | 32 | | |
| Merateľný ukazovateľ | Počet žiakov navštevujúcich CVČ z iných obcí | | | | | |
| Rok | 2022 | 2023 | 2024 | 2025 | 2026 | 2027 |
| Plánovaná hodnota | 300 | 300 | 585 | 585 | 585 | 585 |
| Skutočná hodnota | 87 | 246 | 476 | 498 | | |

Komentár k 31.12.2025:

Finančné prostriedky poskytnuté Národným inštitútom vzdelávania a mládeže na realizáciu národného projektu „Podpora pomáhajúcich profesií 3“ boli použité na mzdy pre školský podporný tím.

Mestu Prešov boli poskytnuté finančné prostriedky pre deti a žiakov s trvalým pobytom mimo mesta Prešov na bežné výdavky centier voľného času v zriaďovateľskej pôsobnosti mesta Prešov na základe platných zmlúv.

Podprogram 12.3: Originálne kompetencie**Rozpočet podprogramu:**

| | |
|---------------------|----------------|
| Bežné výdavky: | 8 534 637,53 € |
| Kapitálové výdavky: | 347 948,51 € |
| Finančné operácie: | 0,00 € |
| Celkové výdavky: | 8 882 586,04 € |

Transfer CVČ pre obce z mesta

Zámer: Efektívnym fungovaním centra voľného času je usmerňovať rozvoj záujmov detí a mládeže a formovať návyky užitočného využívania voľného času

| | | | | | | |
|----------------------|--|------|------|------|------|------|
| Zodpovednosť | Odbor školstva, kultúry a cestovného ruchu | | | | | |
| Cieľ | Zabezpečiť platnosť legislatívy | | | | | |
| Merateľný ukazovateľ | Počet obcí, ktorým mesto poskytuje transfer na žiakov CVČ | | | | | |
| Rok | 2022 | 2023 | 2024 | 2025 | 2026 | 2027 |
| Plánovaná hodnota | 0 | 0 | 5 | 5 | 5 | 5 |
| Skutočná hodnota | 0 | 0 | 3 | 4 | | |
| Merateľný ukazovateľ | Počet žiakov navštevujúcich CVČ mimo mesta | | | | | |
| Rok | 2022 | 2023 | 2024 | 2025 | 2026 | 2027 |
| Plánovaná hodnota | 0 | 0 | 60 | 60 | 60 | 60 |
| Skutočná hodnota | 0 | 0 | 4 | 18 | | |

Komentár k 31.12.2025:

Mesto Prešov poskytlo obciam finančné prostriedky na spolufinancovanie centier voľného času v zmysle platnej legislatívy (zákon 596/2003 Z. z. v znení neskorších predpisov) a v súlade s platnými zmluvami.

| | | |
|---|---------------------------------------|--------------|
|  Mesto Prešov | Hodnotiaca správa k 31.12.2025 | Strana 54 |
|---|---------------------------------------|--------------|

Originálne kompetencie - Školský klub detí

Zámer: Moderné školské zariadenia rešpektujúce individuálne požiadavky a záujmy žiakov

| Zodpovednosť | Odbor školstva, kultúry a cestovného ruchu | | | | | |
|----------------------|--|-------|-------|-------|-------|-------|
| Cieľ | Dosiahnuť najvyššiu možnú kvalitu a rôznorodosť poskytovania voľnočasových vzdelávacích aktivít | | | | | |
| Merateľný ukazovateľ | Počet oddelení školských klubov detí | | | | | |
| Rok | 2022 | 2023 | 2024 | 2025 | 2026 | 2027 |
| Plánovaná hodnota | 100 | 105 | 110 | 110 | 110 | 110 |
| Skutočná hodnota | 102 | 107 | 110 | 121 | | |
| Merateľný ukazovateľ | Počet žiakov zapísaných v školskom klube detí | | | | | |
| Rok | 2022 | 2023 | 2024 | 2025 | 2026 | 2027 |
| Plánovaná hodnota | 2 600 | 2 600 | 2 822 | 2 822 | 2 822 | 2 822 |
| Skutočná hodnota | 2 595 | 2 856 | 2 822 | 3 030 | | |

Komentár k 31.12.2025:

Financovanie bolo vykonané v súlade so zákonom č. 597/2003 Z. z. o financovaní základných škôl, stredných škôl a školských zariadení v znení neskorších predpisov, v súlade so zákonom č. 596/2003 Z. z. o štátnej správe v školstve a školskej samospráve a o zmene a doplnení niektorých zákonov v znení neskorších predpisov, v súlade s platným všeobecne záväzným nariadením mesta Prešov o výške príspevku na čiastočnú úhradu nákladov v školách a školských zariadeniach v zriaďovateľskej pôsobnosti mesta Prešov a na základe počtu detí zo štatistických údajov so stavom k 15. 9. 2025.

Finančné prostriedky boli použité na mzdy, odvody, tovary a služby súvisiace s bežnou prevádzkou. Z poplatkov od zákonných zástupcov boli finančné prostriedky použité na nákup učebných pomôcok, kompenzačných pomôcok, spotrebného materiálu, interiérového vybavenia.

Finančné prostriedky boli základným školám zasielané mesačne podľa schváleného a upraveného rozpočtu na rok 2025 v zmysle zákona.

Základné školy v zriaďovateľskej pôsobnosti mesta Prešov

1. ZŠ Bajkalská 29
2. ZŠ Československej armády 22
3. ZŠ Kúpeľná 2
4. ZŠ Lesnícka 1
5. ZŠ Májové námestie 1
6. ZŠ Mirka Nešpora 2
7. ZŠ s MŠ Námestie Kráľovnej pokoja 4 – organizačná zložka ZŠ Námestie Kráľovnej pokoja
8. ZŠ Prostějovská 38
9. ZŠ Sibírska 42
10. ZŠ Šmeralova 25
11. ZŠ Šrobárova 20
12. ZŠ Važecká 11

Originálne kompetencie - Základné umelecké školy

Zámer: Efektívnym fungovaním základných umeleckých škôl je usmerňovať rozvoj záujmov detí a mládeže a formovať návyky užitočného využívania voľného času

| Zodpovednosť | Odbor školstva, kultúry a cestovného ruchu | | | | | |
|----------------------|--|------|------|------|------|------|
| Cieľ | Zabezpečiť rôznorodosť využitia voľného času detí | | | | | |
| Merateľný ukazovateľ | Počet základných umeleckých škôl | | | | | |
| Rok | 2022 | 2023 | 2024 | 2025 | 2026 | 2027 |
| Plánovaná hodnota | 3 | 3 | 3 | 3 | 3 | 3 |
| Skutočná hodnota | 3 | 3 | 3 | 3 | | |



| Merateľný ukazovateľ | Počet žiakov navštevujúcich základné umelecké školy do 25 rokov veku | | | | | |
|----------------------|--|-------|-------|-------|-------|-------|
| Rok | 2022 | 2023 | 2024 | 2025 | 2026 | 2027 |
| Plánovaná hodnota | 1 900 | 1 880 | 2 094 | 2 100 | 2 100 | 2 100 |
| Skutočná hodnota | 1 877 | 2 044 | 2 123 | 2 023 | | |
| Merateľný ukazovateľ | Počet dospelých študujúcich v základných umeleckých školách | | | | | |
| Rok | 2022 | 2023 | 2024 | 2025 | 2026 | 2027 |
| Plánovaná hodnota | 40 | 40 | 37 | 40 | 40 | 40 |
| Skutočná hodnota | 45 | 41 | 37 | 45 | | |
| Merateľný ukazovateľ | Počet pedagogických a nepedagogických zamestnancov | | | | | |
| Rok | 2022 | 2023 | 2024 | 2025 | 2026 | 2027 |
| Plánovaná hodnota | 102 | 102 | 40 | 40 | 40 | 40 |
| Skutočná hodnota | 102 | 102 | 102 | 103 | | |

Komentár k 31.12.2025:

Financovanie bolo vykonané v súlade so zákonom č. 597/2003 Z. z. o financovaní základných škôl, stredných škôl a školských zariadení v znení neskorších predpisov, v súlade so zákonom č. 596/2003 Z. z. o štátnej správe v školstve a školskej samospráve a o zmene a doplnení niektorých zákonov v znení neskorších predpisov, v súlade s platným všeobecne záväzným nariadením mesta Prešov o výške príspevku na čiastočnú úhradu nákladov v školách a školských zariadeniach v zriaďovateľskej pôsobnosti mesta Prešov a na základe počtu detí zo štatistických údajov so stavom k 15. 9. 2025.

Finančné prostriedky boli použité na mzdy, odvody, tovary a služby súvisiace s bežnou prevádzkou a boli zasielané mesačne podľa schváleného a upraveného rozpočtu na rok 2025 v zmysle zákona.. Poplatky od zákonných zástupcov detí boli použité na nákup učebných pomôcok, spotrebného materiálu, interiérového vybavenia.

Do zriaďovateľskej pôsobnosti mesta Prešov patria:

- ZUŠ Mikuláša Moyzeša, Baštová 23, Prešov (elokované pracoviská: ul. Štefánikova 14, Májové námestie 1, Volgogradská 48),
- ZUŠ Jána Pöschla, Prostějovská 36, Prešov (elokované pracoviská: Bernolákova 17, Prešov a v obci Fintice, Grófske nádvorie 209/2),
- ZUŠ, Októbrová 32, Prešov (elokované pracovisko: Čapajevova 5, Prešov).

Originálne kompetencie - Centrá voľného času

Zámer: Efektívne fungovanie centra voľného času pre rozvoj záujmov detí a mládeže a formovanie návykov užitočného využívania voľného času

| Zodpovednosť | Odbor školstva, kultúry a cestovného ruchu | | | | | |
|----------------------|--|-------|-------|-------|-------|-------|
| Cieľ | Zabezpečiť variabilnosť ponúk pre zmysluplné využitie voľného času detí a mládeže a rozvíjanie talentu žiakov | | | | | |
| Merateľný ukazovateľ | Počet centier voľného času | | | | | |
| Rok | 2022 | 2023 | 2024 | 2025 | 2026 | 2027 |
| Plánovaná hodnota | 4 | 4 | 4 | 4 | 4 | 4 |
| Skutočná hodnota | 4 | 4 | 4 | 4 | | |
| Merateľný ukazovateľ | Počet žiakov využívajúcich voľnočasové aktivity v centrách voľného času do 15 rokov veku | | | | | |
| Rok | 2022 | 2023 | 2024 | 2025 | 2026 | 2027 |
| Plánovaná hodnota | 1 100 | 1 120 | 1 120 | 1 120 | 1 120 | 1 120 |
| Skutočná hodnota | 1 134 | 1 234 | 1 458 | 1 231 | | |

Komentár k 31.12.2025:

Financovanie bolo vykonané v súlade so zákonom č. 597/2003 Z. z. o financovaní základných škôl, stredných škôl a školských zariadení v znení neskorších predpisov, v súlade so zákonom č. 596/2003 Z. z. o štátnej správe v školstve a školskej samospráve a o zmene a doplnení niektorých zákonov v znení neskorších predpisov, v súlade s platným všeobecne záväzným nariadením mesta Prešov o výške príspevku na čiastočnú úhradu nákladov v školách a školských zariadeniach v zriaďovateľskej pôsobnosti mesta Prešov a na základe počtu detí zo štatistických údajov so stavom k 15. 9. 2025.



Finančné prostriedky boli základným školám a ABC - Centru voľného času zasielané mesačne na pokrytie mzdových a prevádzkových nákladov podľa schváleného a upraveného rozpočtu na rok 2025 v zmysle zákona. Poplatky od zákonných zástupcov detí boli použité na nákup učebných pomôcok, spotrebného materiálu, interiérového vybavenia.

Centrá voľného času

ABC - Centrum voľného času, Októbrová 30, Prešov

CVČ pri ZŠ Májové námestie 1, Prešov

CVČ pri ZŠ Mirka Nešpora 2, Prešov

CVČ pri ZŠ Važecká 11, Prešov

Originálne kompetencie - Stravovanie v materských školách a základných školách

Zámer: Efektívna prevádzka zariadení školského stravovania so zabezpečením vysokej kvality podávaných jedál s rešpektovaním zásad zdravej výživy

| Zodpovednosť | Odbor školstva, kultúry a cestovného ruchu | | | | | |
|----------------------|---|-----------|-----------|-----------|-----------|-----------|
| Cieľ | Zabezpečiť maximálne profesionálne a efektívne služby na úseku školského stravovania v materských školách a v základných školách s právnou subjektivitou | | | | | |
| Merateľný ukazovateľ | Počet nepedagogických zamestnancov zariadení školského stravovania | | | | | |
| Rok | 2022 | 2023 | 2024 | 2025 | 2026 | 2027 |
| Plánovaná hodnota | 200 | 202 | 201 | 201 | 201 | 201 |
| Skutočná hodnota | 202 | 202 | 201 | 206 | | |
| Merateľný ukazovateľ | Počet nepedagogických zamestnancov zariadení školského stravovania | | | | | |
| Rok | 2022 | 2023 | 2024 | 2025 | 2026 | 2027 |
| Plánovaná hodnota | 200 | 200 | 200 | 200 | 200 | 200 |
| Skutočná hodnota | 202 | 202 | 201 | 206 | 202 | 202 |
| Merateľný ukazovateľ | Počet vydaných hlavných jedál | | | | | |
| Rok | 2022 | 2023 | 2024 | 2025 | 2026 | 2027 |
| Plánovaná hodnota | 1 415 000 | 1 415 000 | 1 415 000 | 1 415 000 | 1 415 000 | 1 415 000 |
| Skutočná hodnota | 1 187 202 | 1 187 202 | 1 586 763 | 1 610 956 | | |
| Merateľný ukazovateľ | Počet vydaných doplnkových jedál | | | | | |
| Rok | 2022 | 2023 | 2024 | 2025 | 2026 | 2027 |
| Plánovaná hodnota | 626 000 | 626 000 | 626 000 | 626 000 | 626 000 | 626 000 |
| Skutočná hodnota | 554 689 | 554 689 | 764 828 | 788 423 | | |

Komentár k 31.12.2025:

Financovanie bolo vykonané v súlade so zákonom č. 597/2003 Z. z. o financovaní základných škôl, stredných škôl a školských zariadení v znení neskorších predpisov, v súlade so zákonom č. 596/2003 Z. z. o štátnej správe v školstve a školskej samospráve a o zmene a doplnení niektorých zákonov v znení neskorších predpisov, v súlade s platným všeobecne záväzným nariadením mesta Prešov o výške príspevku na čiastočnú úhradu nákladov v školách a školských zariadeniach v zriaďovateľskej pôsobnosti mesta Prešov a na základe počtu detí zo štatistických údajov so stavom k 15. 9. 2025.

Finančné prostriedky boli použité na mzdy, odvody, tovary a služby súvisiace s bežnou prevádzkou a boli zasielané školám mesačne podľa schváleného a upraveného rozpočtu na rok 2025 v zmysle zákona.

Z príspevku zákonného zástupcu dieťaťa na režijné náklady sa finančné prostriedky použili na vybavenie materiálno-technickej základne zariadení školského stravovania. Finančné prostriedky od zákonných zástupcov detí tzv. stravné boli použité na nákup potravín do zariadení školského stravovania.

Zariadenia školského stravovania pri materských a základných školách v zriaďovateľskej pôsobnosti mesta Prešov:

1. MŠ A. Prídavka 1
2. MŠ profesorky Márie Podhájeckej, Bajkalská 31
3. MŠ Bernolákova 19
4. MŠ Budovateľská 8
5. MŠ Čapajevova 17



6. MŠ Čergovská 14
7. MŠ Československej armády 20
8. MŠ Jurkovičova 17
9. MŠ Mirka Nešpora 22
10. MŠ Námestie Kráľovnej pokoja 4 – organizačná zložka ZŠ s MŠ Námestie Kráľovnej pokoja
11. MŠ Sabinovská 22/A
12. MŠ Solivarská 51
13. MŠ Važecká 18
14. MŠ Zemplínska 2
15. MŠ Bratislavská 3
16. MŠ Haburská 9
17. MŠ Fraňa Kráľa 11
18. MŠ Mukačevská 27
19. MŠ Sládkovičova 3
20. MŠ Volgogradská 48
21. ZŠ Bajkalská 29
22. ZŠ Československej armády 22
23. ZŠ Kúpeľná 2
24. ZŠ Lesnícka 1
25. ZŠ Májové námestie 1
26. ZŠ Mirka Nešpora 2
27. ZŠ s MŠ, Námestie Kráľovnej pokoja 4
28. ZŠ Prostějovská 38
29. ZŠ Sibírska 42
30. ZŠ Šmeralova 25
31. ZŠ Šrobárova 20
32. ZŠ Važecká 11

Originálne kompetencie - Správa školských objektov*Zámer:* Modernizovať školské budovy

| Zodpovednosť | Odbor školstva, kultúry a cestovného ruchu | | | | | |
|----------------------|---|------|------|------|------|------|
| Cieľ | Zabezpečiť plynulé financovanie havarijných stavov a údržby budov škôl | | | | | |
| Merateľný ukazovateľ | Počet škôl financovaných zo SŠO | | | | | |
| Rok | 2022 | 2023 | 2024 | 2025 | 2026 | 2027 |
| Plánovaná hodnota | | | 15 | 15 | 15 | 15 |
| Skutočná hodnota | | | 19 | 44 | | |

Komentár k 31.12.2025:

Finančné prostriedky boli poskytnuté na základe žiadosti škôl na operatívne riešenie havarijných stavov:

ZŠ Čsl. armády – oprava poškodených podláh v triedach, oprava havarijného stavu strechy, oprava vodovodnej prípojky

ZŠ s MŠ Nám. Kráľovnej pokoja – oprava havarijného stavu strechy a vykurovacieho potrubia

ZŠ Sibírska – spolufinancovanie pri údržbe tried (hygienická maľba) Oprava tried

ZŠ Važecká – rozšírenie kapacít – vybavenie tried

MŠ A. Prídavka – oprava prasknutého potrubia

MŠ prof. Márie Podhájeckej – odstránenie havarijného stavu technickej miestnosti, bezpečnostný orez stromov, Odstránenie havarijného stavu objektu MŠ

MŠ Čergovská – oprava havarijného stavu kanalizačného potrubia, podláh a muriva

MŠ Čsl. armády – bezpečnostný výrub stromov, výmena kanalizačného potrubia

MŠ F. Kráľa – rekonštrukcia sociálneho zariadenia

MŠ Jurkovičova – odstránenie havarijného stavu sociálnych zariadení



MŠ Sabinovská – výmena radiátorov a následná výmena poškodenej podlahovej krytiny a maľba Odstránenie havarijného stavu kúrenia
 MŠ Sládkovičova – údržba kanalizačného potrubia
 MŠ Solivarská – výmena poškodenej podlahovej krytiny a podláh
 MŠ Važecká – odstránenie havarijného stavu kanalizácie
 ZUŠ Októbrová – odstránenie havarijného stavu (výmena) podlahovej krytiny Odstránenie havarijného stavu vodovodného potrubia
 ZŠ Bajkalská - asfaltovanie chodníkov a údržba schodiská, zakúpenie mrazničky
 ZUŠ M. Moyzeša - odstránenie havarijného stavu kúrenia.

Finančné prostriedky sa použili aj na dofinancovanie nákladov na dodávku energií pre školy a školské zariadenia.

Finančné prostriedky na kapitálové výdavky boli použité:

- na zhotovenie projektovej dokumentácie a stavebný dozor, na refundáciu krytia finančných nákladov a na naviac práce pre školy zapojené do projektu „Rýchle energetické opatrenia – zvyšovanie energetickej efektívnosti mesta Prešov“ - MŠ Budovateľská, MŠ Zemplínska, MŠ Jurkovičova, ZŠ Bajkalská, MŠ Važecká,
- na dofinancovanie nákupu klimatizačného zariadenia – ZŠ Važecká a MŠ Čergovská.
- zakúpenie UV lampy – ZŠ Májové nám., MŠ prof. Márie Podhájeckej
- na zakúpenie plynového kotla – MŠ Čergovská
- na zakúpenie korytového žehliča – MŠ Budovateľská
- na odstránenie havarijného stavu sociálnych zariadení – ZUŠ Októbrová
- na zakúpenie konvektomatu – MŠ Zemplínska

Podprogram 12.4: Vlastné príjmy

Plnenie výdavkov podprogramu:

| | |
|---------------------|----------------|
| Bežné výdavky: | 5 459 637,91 € |
| Kapitálové výdavky: | 0,00 € |
| Finančné operácie: | 0,00 € |
| Celkové výdavky: | 5 459 637,91 € |

Zámer: Zvyšovanie úrovne kvality výchovno-vzdelávacieho procesu v ZŠ, MŠ, ŠKD, ZUŠ, CVČ a ŠJ

| Zodpovednosť | Odbor školstva, kultúry a cestovného ruchu | | | | | |
|----------------------|---|-------|-------|-------|-------|-------|
| Cieľ | Zabezpečiť hospodárne využitie FP od zákonných zástupcov | | | | | |
| Merateľný ukazovateľ | Počet žiakov navštevujúcich ZŠ | | | | | |
| Rok | 2022 | 2023 | 2024 | 2025 | 2026 | 2027 |
| Plánovaná hodnota | 7 158 | 7 474 | 7 538 | 7 400 | 7 400 | 7 400 |
| Skutočná hodnota | 7 158 | 7 474 | 7 419 | 7 612 | | |
| Merateľný ukazovateľ | Počet žiakov zapísaných v materskej škole | | | | | |
| Rok | 2022 | 2023 | 2024 | 2025 | 2026 | 2027 |
| Plánovaná hodnota | 2 019 | 2 019 | 2 000 | 2 471 | 2 471 | 2 471 |
| Skutočná hodnota | 2 032 | 1 992 | 2 471 | 2 508 | | |
| Merateľný ukazovateľ | Počet detí zapísaných v základných umeleckých školách | | | | | |
| Rok | 2022 | 2023 | 2024 | 2025 | 2026 | 2027 |
| Plánovaná hodnota | 1 922 | 1 880 | 2 094 | 2 100 | 2 100 | 2 100 |
| Skutočná hodnota | 1 922 | 2 044 | 2 160 | 2 065 | | |
| Merateľný ukazovateľ | Počet žiakov zapísaných v školskom klube detí | | | | | |
| Rok | 2022 | 2023 | 2024 | 2025 | 2026 | 2027 |
| Plánovaná hodnota | 2 600 | 2 600 | 2 822 | 2 822 | 2 822 | 2 822 |
| Skutočná hodnota | 2 595 | 2 856 | 2 822 | 3 030 | | |



| Merateľný ukazovateľ | Počet vydaných jedál v MŠ | | | | | |
|----------------------|--------------------------------------|-----------|-----------|-----------|-----------|-----------|
| Rok | 2022 | 2023 | 2024 | 2025 | 2026 | 2027 |
| Plánovaná hodnota | 263 600 | 263 600 | 263 600 | 263 600 | 263 600 | 263 600 |
| Skutočná hodnota | 237 647 | 232 837 | 409 060 | 455 274 | | |
| Merateľný ukazovateľ | Počet vydaných jedál v ZŠ | | | | | |
| Rok | 2022 | 2023 | 2024 | 2025 | 2026 | 2027 |
| Plánovaná hodnota | 1 061 000 | 1 061 000 | 1 061 000 | 1 061 000 | 1 061 000 | 1 061 000 |
| Skutočná hodnota | 869 509 | 1 086 223 | 1 177 703 | 1 155 682 | | |
| Merateľný ukazovateľ | Počet členov v centrách voľného času | | | | | |
| Rok | 2022 | 2023 | 2024 | 2025 | 2026 | 2027 |
| Plánovaná hodnota | 1 100 | 1 120 | 856 | 900 | 900 | 900 |
| Skutočná hodnota | 1 134 | 1 234 | 1 458 | 1 249 | | |

Komentár k 31.12.2025:

Finančné prostriedky od zákonných zástupcov boli použité na čiastočné náklady spojené so zabezpečením výchovno-vzdelávacieho procesu a voľnočasových aktivít pre deti a žiakov.

Finančné prostriedky z tzv. školného materské školy, ZUŠ a CVČ použili na osobné výdavky a prevádzkové výdavky a na nákup čistiacich a dezinfekčných prostriedkov, na interiérové vybavenia, na pravidelnú údržbu školských zariadení a iné bežné výdavky. Z príspevku zákonného zástupcu dieťaťa na režijné náklady sa finančné prostriedky použili predovšetkým na vybavenie materiálno-technickej základne zariadení školského stravovania a na dofinancovanie mzdových nákladov.

Finančné prostriedky od zákonného zástupcu dieťaťa tzv. stravné boli použité na nákup potravín do zariadení školského stravovania.

Podprogram 12.5: Vzdelávacie aktivity - športové**Plnenie výdavkov podprogramu:**

| | |
|---------------------|--------------|
| Bežné výdavky: | 354 200,00 € |
| Kapitálové výdavky: | 0,00 € |
| Finančné operácie: | 0,00 € |
| Celkové výdavky: | 354 200,00 € |

Zámer: Podporiť obyvateľov v športovej aktivite

| Zodpovednosť | Odbor školstva, kultúry a cestovného ruchu | | | | | |
|----------------------|--|------|------|------|------|------|
| Cieľ | Poskytnúť verejnosti možnosť využívať školské bazény | | | | | |
| Merateľný ukazovateľ | Počet školských bazénov | | | | | |
| Rok | 2022 | 2023 | 2024 | 2025 | 2026 | 2027 |
| Plánovaná hodnota | 4 | 4 | 4 | 4 | 4 | 4 |
| Skutočná hodnota | 4 | 4 | 4 | 4 | | |

Komentár k 31.12.2025:

Výdavky boli použité na mzdy, odvody, tovary a služby súvisiace s bežnou prevádzkou školských bazénov (prevažne na energie a údržbu bazénov) v objektoch ZŠ Májové námestie – Delfín a v ZŠ Mirka Nešpora – Šťuka, bazén v MŠ Bajkalská a v MŠ Važecká a na správu ihrísk v areáli ZŠ Májové námestie. Finančné prostriedky boli školám zasielané mesačne podľa schváleného a upraveného rozpočtu na rok 2025 v zmysle zákona.

V rámci dohodovacieho konania boli zo štátneho rozpočtu poskytnuté finančné prostriedky a boli použité na dofinancovanie prevádzkových nákladov školských bazénov.

PROGRAM č. 13: SLUŽBY OBČANOM

Rozpočet programu:

v €

| Ekonomická klasifikácia | skutočnosť 2022 | skutočnosť 2023 | skutočnosť 2024 | schválený 2025 | upravený 2025 | skutočnosť 2025 |
|-------------------------|-----------------|-----------------|-----------------|----------------|---------------|-----------------|
| Bežné výdavky | 20 972 | 21 469 | 24 624 | 40 300 | 14 148 | 10 652 |
| Finančné operácie | 112 | 10 | 0 | 0 | 0 | 0 |

Zámer programu: Poskytovanie komplexných služieb klientom a trvalé zvyšovanie spokojnosti klientov

Cieľ programu: Zabezpečiť maximálne kvalitné a flexibilné služby samosprávy pre všetkých klientov

Podprogram 13.1: Register obyvateľov, register adries

Plnenie výdavkov podprogramu:

| | |
|---------------------|----------|
| Bežné výdavky: | 451,44 € |
| Kapitálové výdavky: | 0,00 € |
| Finančné operácie: | 0,00 € |
| Celkové výdavky: | 451,44 € |

Zámer: Integrovaná evidencia obyvateľov mesta Prešov poskytujúca kvalitné informácie týkajúce sa trvalého a prechodného pobytu v meste Prešov a evidencia stavieb podľa skutočného stavu

| Zodpovednosť | Odbor vnútornej správy – oddelenie klientskeho centra | | | | | |
|----------------------|--|-------|-------|-------|-------|-------|
| Cieľ | Zabezpečiť presnú evidenciu obyvateľov | | | | | |
| Merateľný ukazovateľ | Počet vykonaných úkonov za rok | | | | | |
| Rok | 2022 | 2023 | 2024 | 2025 | 2026 | 2027 |
| Plánovaná hodnota | 4 500 | 5 500 | 5 500 | 5 500 | 5 500 | 5 500 |
| Skutočná hodnota | 4 909 | 5 142 | 5 288 | 4 583 | | |
| Cieľ | Zabezpečiť presnú evidenciu stavieb na území mesta Prešov | | | | | |
| Merateľný ukazovateľ | Počet vykonaných úkonov za rok | | | | | |
| Rok | 2022 | 2023 | 2024 | 2025 | 2026 | 2027 |
| Plánovaná hodnota | 550 | 500 | 500 | 500 | 500 | 500 |
| Skutočná hodnota | 556 | 553 | 436 | 495 | | |

Komentár k 31.12.2025:

Na úseku ohlasovne a evidencie pobytu občanov SR sa vedie evidencia všetkých občanov SR hlásených na trvalý a prechodný pobyt v meste Prešov. Zabezpečuje sa prihlásenie k trvalému pobytu občanov SR, k prechodnému pobytu občanov SR a zrušenie trvalého pobytu. Mesto Prešov poskytuje informácie o mieste pobytu občana prostredníctvom vydaného potvrdenia o mieste pobytu na ďalšie úradné účely. Evidencia pobytu občanov SR je preneseným výkonom štátnej správy a je financovaná z dotácií štátneho rozpočtu.

Register adries:

Podprogram pozostáva z činnosti týkajúcich sa evidencie stavieb a ich aktualizácie podľa skutočného stavu; vydávanie oznámení o určení, zmene a zrušení súpisných a orientačných čísel a potvrdení o určenom súpisnom a orientačnom



čísle na zápis stavby do katastra nehnuteľností a pre iné úradné účely, vykonávanie zápisov a zmien v Centrálnom registri adries.

Podprogram 13.2: Matrika

Plnenie výdavkov podprogramu:

| | |
|---------------------|------------|
| Bežné výdavky: | 7 096,83 € |
| Kapitálové výdavky: | 0,00 € |
| Finančné operácie: | 0,00 € |
| Celkové výdavky: | 7 096,83 € |

Zámer: Kvalitné komplexné služby súvisiace s činnosťou Matričného úradu mesta Prešov

| Zodpovednosť | Odbor vnútornej správy – matričný úrad | | | | | |
|----------------------|---|-------|-------|-------|-------|-------|
| Cieľ | Zabezpečiť kvalitné komplexné služby súvisiace s činnosťou oddelenia matričného úradu | | | | | |
| Merateľný ukazovateľ | Počet vykonaných úkonov za rok | | | | | |
| Rok | 2022 | 2023 | 2024 | 2025 | 2026 | 2027 |
| Plánovaná hodnota | 4 900 | 4 900 | 4 900 | 4 300 | 4 300 | 4 300 |
| Skutočná hodnota | 4 935 | 4 363 | 4 295 | 4 089 | | |

Komentár k 31.12.2025:

Matričná činnosť sa vykonáva pre obce Abranovce, Dulova Ves, Fintice, Kokošovce, Ľubotice, Malý Šariš, Podhradík, Ruská Nová Ves, Teriakovce, Vyšná Šebastová, Záhradné, Zlatá Baňa a mesto Prešov. Matričný úrad zabezpečuje vydávanie matričných dokladov (rodný list, sobášny list a úmrtný list), potvrdení o údajoch zapísaných v matrike a ďalšie činnosti spojené s registráciou, osvedčovaním a rozhodovaním na úseku vedenia matrik vo vzťahu k občanom a orgánom verejnej správy. Podprogram je financovaný dotáciou zo štátneho rozpočtu. Účelová dotácia je určená na výdavky spojené s činnosťou matričného úradu.

Podprogram 13.3: Klientske centrum

Plnenie výdavkov podprogramu:

| | |
|---------------------|------------|
| Bežné výdavky: | 3 103,29 € |
| Kapitálové výdavky: | 0,00 € |
| Finančné operácie: | 0,00 € |
| Celkové výdavky: | 3 103,29 € |

Zámer: Kvalitné a flexibilné klientske centrum, osvedčovanie listín a podpisov na listinách na počkanie žiadateľov

| Zodpovednosť | Odbor vnútornej správy – oddelenie klientskeho centra | | | | | |
|----------------------|---|--------|--------|--------|--------|--------|
| Cieľ | Zabezpečiť kvalitné komplexné služby súvisiace s činnosťou klientskeho centra | | | | | |
| Merateľný ukazovateľ | Počet vykonaných úkonov za rok | | | | | |
| Rok | 2022 | 2023 | 2024 | 2025 | 2026 | 2027 |
| Plánovaná hodnota | 35 000 | 33 000 | 33 000 | 33 000 | 33 000 | 33 000 |
| Skutočná hodnota | 35 165 | 33 148 | 35 328 | 32 340 | | |
| Cieľ | Zabezpečiť osvedčenie listín a podpisov | | | | | |
| Merateľný ukazovateľ | Počet vykonaných úkonov za rok | | | | | |
| Rok | 2022 | 2023 | 2024 | 2025 | 2026 | 2027 |
| Plánovaná hodnota | 30 000 | 27 000 | 27 000 | 27 000 | 27 000 | 27 000 |
| Skutočná hodnota | 35 755 | 34 070 | 35 279 | 38 119 | | |



Mesto Prešov

Hodnotiaca správa k 31.12.2025

Strana
62

Komentár k 31.12.2025:

Klientske centrum

Zabezpečuje poskytovanie komplexných informácií pre klientov o pracovných činnostiach realizovaných mestom Prešov a informácií iného charakteru na požiadanie klientov; poskytovanie formulárov potrebných pre vybavenie žiadostí klientov na MsÚ; realizovanie činností na úseku územného rozhodovania a stavebného poriadku, činností na úseku životného prostredia a ochrany prírody, vydávanie rybárskeho lístka; prihlásenie psa a zaplatenie registračnej známky za psa pri jej strate; realizovanie činností na úseku komunálnych služieb, na úseku podnikateľskej činnosti, na úseku školstva, na úseku kultúry a športu; poskytovanie informácií o možnosti získania podpory pri bytovej výstavbe.

Osvedčovanie listín a podpisov na listinách

Aktivita pozostáva z činností, ktoré zabezpečujú osvedčovanie odpisov (fotokópií) listín a podpisov na listinách v zmysle Zákona č. 599/2001 Z. z. o osvedčovaní listín a podpisov na listinách okresnými úradmi a obcami.

**PROGRAM č. 14: SOCIÁLNE ZABEZPEČENIE****Rozpočet programu:**

v €

| Ekonomická klasifikácia | skutočnosť 2022 | skutočnosť 2023 | skutočnosť 2024 | schválený 2025 | upravený 2025 | skutočnosť 2025 |
|-------------------------|-----------------|-----------------|-----------------|----------------|---------------|-----------------|
| Bežné výdavky | 2 008 170 | 3 387 011 | 2 878 845 | 1 134 050 | 1 724 972 | 1 666 769 |
| Kapitálové výdavky | 2 792 | 39 418 | 1 232 682 | 500 000 | 646 368 | 636 868 |

Zámer programu: Zabezpečenie sociálnych služieb a pomoci pre všetky odkázané skupiny obyvateľov mesta

Cieľ programu: Zabezpečiť poskytovanie sociálnych služieb a poskytnúť sociálnu pomoc obyvateľom mesta Prešov

Podprogram 14.1: Terénna sociálna práca a komunitná práca***Plnenie výdavkov podprogramu:***

| | |
|---------------------|-------------|
| Bežné výdavky: | 33 930,54 € |
| Kapitálové výdavky: | 0,00 € |
| Finančné operácie: | 0,00 € |
| Celkové výdavky: | 33 930,54 € |

Terénna sociálna práca

Zámer: Zabezpečenie sociálnej pomoci občanom mesta

| Zodpovednosť | Odbor sociálnych služieb | | | | | |
|----------------------|--|------|-------|-------|-------|-------|
| Cieľ | Vytvorenie podmienok pre dostupnosť sociálnych služieb | | | | | |
| Merateľný ukazovateľ | Uspokojenie dopytu o sociálnu pomoc (% od roku 2025) | | | | | |
| Rok | 2022 | 2023 | 2024* | 2025 | 2026 | 2027 |
| Plánovaná hodnota | 200 | 300 | 320 | 100 % | 100 % | 100 % |
| Skutočná hodnota | 317 | 352 | 264 | 100 % | | |

* do roku 2024 bol merateľným ukazovateľom počet osôb zaradených do programu terénnej sociálnej práce

Komunitná práca

Zámer: Rozvoj sociálnych služieb v lokalitách s MRK a podpora aktivít členov MRK

| Zodpovednosť | Odbor sociálnych služieb | | | | | |
|----------------------|--|------|-------|-------|-------|-------|
| Cieľ | Vytvorenie podmienok pre dostupnosť sociálnych služieb | | | | | |
| Merateľný ukazovateľ | Pokrytie dopytu o sociálnu službu (% od roku 2025) | | | | | |
| Rok | 2022 | 2023 | 2024* | 2025 | 2026 | 2027 |
| Plánovaná hodnota | 290 | 290 | 300 | 100 % | 100 % | 100 % |
| Skutočná hodnota | 217 | 120 | 192 | 100 % | | |

* do roku 2024 bol merateľným ukazovateľom počet komunitných aktivít zameraných na jednotlivé oblasti života členov komunity

*Komentár k 31.12.2025:*

Podprogram zahŕňa:

- prevádzkové náklady: energie, vodné a stočné, komunikačná infraštruktúra, telekomunikačné služby interiérové vybavenie, výpočtová technika, cestovné náhrady všeobecný materiál, potraviny, všeobecné služby
- terénna a terénna sociálna práca poskytuje podporu jednotlivcom, skupinám a komunitám, ktoré žijú dlhodobo v podmienkach sociálneho vylúčenia alebo sú ohrozené sociálnym vylúčením. Základný cieľ terénnej sociálnej práce je zvyšovať úroveň kvality ľudského života, pomáhať naplňovať základné potreby všetkých ľudí a obzvlášť venovať pozornosť tým, ktorí sú zraniteľní, utláčani a žijú v chudobe.
- komunitné centrum aktuálne poskytuje sociálne poradenstvo, pomoc pri uplatňovaní práv a právom chránených záujmov, pomoc pri príprave na školskú dochádzku, preventívne aktivity a záujmovú činnosť. Základným cieľom KC je podpora sociálnej inklúzie a pozitívnych zmien v komunitách s dôrazom na marginalizovanú rómsku komunitu prostredníctvom rozvoja komunitnej práce.

MPSVaR v súlade s uzatvorenou zmluvou v rámci národného projektu "Terénna sociálna práca a komunitné centrá" - v aktivitách TSP a KC poskytne na rok 2025 nenávratný finančný príspevok na úhradu nákladov na mzdy a odvody zamestnancov TSP a nenávratný finančný príspevok na úhradu nákladov na mzdy a odvody zamestnancov KC.

Indikátory výstupov: Zákon č. 448/2008 Z. z. o sociálnych službách a o zmene a doplnení zákona č. 455/1991 Zb. o živnostenskom podnikaní (živnostenský zákon) v znení neskorších zmien a doplnkov, PRM - Akčný plán s výhľadom do roku 2025; 1.5. Programová oblasť - SOCIÁLNA STAROSTLIVOSŤ, KPSS mesta Prešov na roky 2018 - 2025, Akčný plán KPSS na roky 2022 - 2024 s platnosťou do 31.12.2025, VZN mesta Prešov č. 6/2023 o poskytovaní sociálnych služieb mestom Prešov v znení neskorších zmien.

Podprogram 14.2: Inštitút osobitného príjemcu***Plnenie výdavkov podprogramu:***

| | |
|---------------------|-------------|
| Bežné výdavky: | 62 148,00 € |
| Kapitálové výdavky: | 0,00 € |
| Finančné operácie: | 0,00 € |
| Celkové výdavky: | 62 148,00 € |

Zámer: Cílené a účelné využívanie štátnych sociálnych dávok a dávok pomoci v hmotnej núdzi, prispievanie k zlepšeniu sociálnej situácie rodín

| Zodpovednosť | Odbor sociálnych služieb | | | | | |
|----------------------|---|------|-------|-------|-------|-------|
| Cieľ | Účelné využitie dávky v hmotnej núdzi a príspevkov k dávke v hmotnej núdzi a štátnych sociálnych dávok na zabezpečenie základných životných potrieb | | | | | |
| Merateľný ukazovateľ | Procesné spracovanie činnosti inštitútu osobitného príjemcu (% od roku 2025) | | | | | |
| Rok | 2022 | 2023 | 2024* | 2025 | 2026 | 2027 |
| Plánovaná hodnota | 60 | 60 | 60 | 100 % | 100 % | 100 % |
| Skutočná hodnota | 79 | 92 | 90 | 100 % | | |

*do roku 2024 boli merateľnými ukazovateľmi počet osôb zaradených do inštitútu osobitného príjemcu

Komentár k 31.12.2025:

Mesto Prešov zabezpečuje výkon inštitútu osobitného príjemcu dávky v hmotnej núdzi, príspevkov k dávke v hmotnej núdzi a vybraných štátnych sociálnych dávok v zmysle platnej legislatívy s cieľom zabezpečiť účelné využívanie štátnych sociálnych dávok na pokrytie základných životných potrieb členov rodiny. Finančné prostriedky sú poskytované zo štátneho rozpočtu a vyplácané za účelom ich efektívnejšieho využívania prostredníctvom mesta, bez dopadu na jeho rozpočet. V 4. štvrtroku 2025 bolo prostredníctvom inštitútu osobitného príjemcu mestom vyplácaných 124 dávok, vo väčšine prípadov opakovane počas všetkých mesiacov.

| | | |
|---|---------------------------------------|--------------|
|  Mesto Prešov | Hodnotiaca správa k 31.12.2025 | Strana 65 |
|---|---------------------------------------|--------------|

Indikátory výstupov: Zákon č. 417/2013 Z. z. o pomoci v hmotnej núdzi a o zmene a doplnení niektorých zákonov v znení neskorších predpisov, Zákon č. 600/2003 Z. z. o prídavku na dieťa a o zmene a doplnení zákona č. 461/2003 Z. z. o sociálnom poistení v znení neskorších predpisov.

Podprogram 14.3: Sociálno-právna ochrana detí a sociálna kuratela

Plnenie výdavkov podprogramu:

| | |
|---------------------|------------|
| Bežné výdavky: | 2 022,66 € |
| Kapitálové výdavky: | 0,00 € |
| Finančné operácie: | 0,00 € |
| Celkové výdavky: | 2 022,66 € |

Zámer: Predchádzať vzniku krízových situácií v rodine s obmedzením negatívnych vplyvov

| Zodpovednosť | Odbor sociálnych služieb | | | | | |
|----------------------|---|------|-------|-------|-------|-------|
| Cieľ | Podpora obnovy rodinného prostredia a funkcie rodiny | | | | | |
| Merateľný ukazovateľ | Poskytnutie jednorazových finančných príspevkov na uľahčenie osamostatnenia sa mladého dospelého po ukončení ústavnej starostlivosti a príspevkov na dopravu | | | | | |
| Rok | 2022 | 2023 | 2024* | 2025 | 2026 | 2027 |
| Plánovaná hodnota | - | - | - | 100 % | 100 % | 100 % |
| Skutočná hodnota | 100 | 100 | 1 | 100 % | | |
| Cieľ | Sprostredkovanie kultúrnych a záujmových aktivít na podporu vhodného využitia voľného času detí | | | | | |
| Merateľný ukazovateľ | Počet detí | | | | | |
| Rok | 2022 | 2023 | 2024* | 2025 | 2026 | 2027 |
| Plánovaná hodnota | - | - | - | 100 | 100 | 100 |
| Skutočná hodnota | 131 | 186 | 159 | 192 | | |
| Cieľ | Opatrenia vedúce k návratu dieťaťa s nariadenou ústavnou starostlivosťou do prirodzeného prostredia realizáciou sanácií | | | | | |
| Merateľný ukazovateľ | Počet detí s nariadenou ústavnou starostlivosťou | | | | | |
| Rok | 2022 | 2023 | 2024* | 2025 | 2026 | 2027 |
| Plánovaná hodnota | - | - | - | 25 | 25 | 25 |
| Skutočná hodnota | 30 | 28 | 35 | 37 | | |

* do roku 2024 bol merateľným ukazovateľom pre podprogram 14.3: počet rodín, u ktorých bola vykonaná sanácia, z dôvodu zaktualizovaných merateľných ukazovateľov od roku 2025 plánovaná hodnota v predchádzajúcich rokoch nie je uvedená.

Komentár k 31.12.2025:

V zmysle zákona č. 305/2005 Z. z. o sociálnoprávnej ochrane detí a o sociálnej kurateli a o zmene a doplnení niektorých zákonov v znení neskorších predpisov sa mesto Prešov v tomto podprograme zameriava na vykonávanie sanácie a obnovy rodinného prostredia s cieľom obnovenia zdravého prostredia rodiny. Sprostredkováva kultúrne a záujmové aktivity na podporu vhodného využitia voľného času detí, organizuje alebo sprostredkováva účasť na programoch a aktivitách zameraných na predchádzanie sociálnopatologickým javom, organizuje alebo sprostredkováva účasť na programoch, tréningoch a aktivitách zameraných na podporu plnenia rodičovských práv a povinností, plnenia funkcií rodiny, na utváranie a upevňovanie vzťahov medzi manželmi, medzi rodičmi a deťmi, rozvoj schopností riešiť problémové situácie a adaptovať sa na nové situácie. V súlade s legislatívou poskytuje mladým dospelým finančný príspevok na uľahčenie osamostatnenia sa po ukončení ústavnej starostlivosti v súlade s legislatívou, predchádza vyňatiu dieťaťa z rodinného prostredia realizáciou sanácie rodiny, realizuje opatrenia vedúce k návratu dieťaťa s nariadenou ústavnou starostlivosťou do prirodzeného rodinného prostredia.

Skutočná hodnota počtu detí s nariadenou ústavnou starostlivosťou je vypočítaná ako priemer umiestnených detí v jednotlivých kvartáloch a to z dôvodu, že tieto deti v priebehu mesiaca prichádzajú a odchádzajú z ústavných zariadení.

Mestu Prešov v roku 2025 bol z PSK vyplatený nenávratný finančný príspevok na výkon opatrení SPODaSK v zmysle zákona č. 305/2005 Z. z. o sociálnoprávnej ochrane sociálnej kurateli a o zmene a doplnení niektorých zákonov v znení



neskorších predpisov na úhradu nákladov na mzdy a odvody dvoch zamestnancov. V zmysle § 10 čl.1, ods. d) zákona 305/2005 o sociálnoprávnej ochrane detí a sociálnej kuratele, mesto Prešov sprostredkováva záujmové a kultúrne aktivity zamerané na podporu vhodného využívania voľného času detí a v období letných prázdnin zabezpečilo prímestský letný tábor pre deti zo sociálne znevýhodnených alebo neúplných rodín.

Indikátory výstupov: Zákon č. 305/2005 Z. z. o sociálnoprávnej ochrane detí a o sociálnej kuratele a o zmene a doplnení niektorých zákonov v znení neskorších predpisov, VZN mesta Prešov č. 12/2019 o úprave podmienok poskytovania finančných príspevkov na vykonávanie opatrení sociálnoprávnej ochrany detí a sociálnej kurately.

Podprogram 14.4: Sociálna pomoc

Plnenie výdavkov podprogramu:

| | |
|---------------------|--------------|
| Bežné výdavky: | 585 421,65 € |
| Kapitálové výdavky: | 0,00 € |
| Finančné operácie: | 0,00 € |
| Celkové výdavky: | 585 421,65 € |

Zámer: Prispievanie k zlepšeniu sociálnej situácie obyvateľov mesta, splnenie zákonných povinností pri zabezpečení pochovania nemajetných občanov

| Zodpovednosť | Odbor sociálnych služieb | | | | | |
|----------------------|---|------|-------|---------|-------|-------|
| Cieľ | Poskytnúť finančnú pomoc rodinám s deťmi, seniorom a občanom v hmotnej núdzi | | | | | |
| Merateľný ukazovateľ | Poskytnutie finančnej pomoci (% od roku 2025) | | | | | |
| Rok | 2022 | 2023 | 2024* | 2025 | 2026 | 2027 |
| Plánovaná hodnota | 48 | 48 | 50 | 100 % | 100 % | 100 % |
| Skutočná hodnota | 61 | 45 | 57 | 96,62 % | | |
| Cieľ | Organizovať podujatia zamerané na spoločenské a kultúrne vyžitie občanov mesta a v rámci projektu „Starší mladým a naopak“ | | | | | |
| Merateľný ukazovateľ | Počet zorganizovaných sociálnych podujatí | | | | | |
| Rok | 2022 | 2023 | 2024 | 2025** | 2026 | 2027 |
| Plánovaná hodnota | - | - | - | 17 | 17 | 17 |
| Skutočná hodnota | 3 | 8 | 34 | 29 | | |
| Cieľ | Zabezpečiť pochovanie nemajetných občanov | | | | | |
| Merateľný ukazovateľ | Počet zabezpečených pohrebov | | | | | |
| Rok | 2022 | 2023 | 2024 | 2025** | 2026 | 2027 |
| Plánovaná hodnota | - | - | - | 17 | 17 | 17 |
| Skutočná hodnota | 9 | 17 | 5 | 15 | | |

* do roku 2024 bol merateľným ukazovateľom: počet jednorazových dávok sociálnej pomoci

** z dôvodu zaktualizovaných merateľných ukazovateľov od roku 2025 plánovaná hodnota v predchádzajúcich rokoch nie je uvedená

Komentár k 31.12.2025:

Mesto Prešov v rámci tohto podprogramu poskytlo finančnú pomoc na preklenutie nepriaznivej sociálnej alebo životnej situácie občanom a rodinám s nezaopatrenými deťmi v zmysle platného VZN mesta Prešov. Z dôvodu vyčerpania finančných prostriedkov na rozpočtovej položke, nebolo možné 10. žiadateľom vyhovieť. Mesto zároveň uhradilo náklady na zorganizovanie aktivít pre občanov mesta – kultúrny program organizovaný pri príležitosti osláv sviatku MDŽ, Dňa matiek a organizovanie športového dňa detí a seniorov v Eko Parku Holá Hora v Prešove, zorganizovalo akcie pri príležitosti Október, mesiac úcty k starším, Vianoce pre Prešovčanov, Mikuláš, štedrú večeru pre osamelých seniorov zároveň mesto finančne podporilo organizovanie aktivít organizovaných v zariadeniach mesta v spolupráci so žiakmi ZŠ v rámci projektu „Starší mladým a naopak“. Uhradilo náklady na zabezpečenie pochovania nemajetných občanov, nakoľko pochovanie týchto občanov je povinnosť obce a to v prípadoch ak do 96 hodín od úmrtia nikto nezabezpečí pochovanie alebo ak sa nezistila totožnosť mŕtveho do siedmich dní od úmrtia na území mesta, v uvedenom období mesto uhradilo náklady na zabezpečenie 15 pohrebov, z toho bol jeden pohreb zabezpečený pre



občana z Ukrajiny. V štyroch prípadoch mesto vypátralo rodinných príslušníkov, ktorí zabezpečili pochovanie nebohého.

Indikátory výstupov: Komunitný plán sociálnych služieb mesta Prešov na roky 2018 - 2025, Akčný plán na roky 2022 – 2024 s predĺžením do 31.12.2025, Zákon o pohrebníctve č. 131/2010 Z. z., Zákon č. 417/2013 Z. z. o pomoci v hmotnej núdzi a o zmene a doplnení niektorých zákonov, VZN mesta Prešov č. 8/2019 o poskytovaní jednorazovej dávky sociálnej pomoci občanom mesta Prešov v znení neskorších zmien.

Podprogram 14.5: Sociálne služby a finančná výpomoc

Plnenie výdavkov podprogramu:

| | |
|---------------------|-------------|
| Bežné výdavky: | 32 693,19 € |
| Kapitálové výdavky: | 0,00 € |
| Finančné operácie: | 0,00 € |
| Celkové výdavky: | 32 693,19 € |

Zámer: Poskytovanie sociálnych služieb pre odkázaných občanov mesta

| Zodpovednosť | Odbor sociálnych služieb | | | | | |
|----------------------|--|------|------|-------|-------|-------|
| Cieľ | Zabezpečiť posudkovú činnosť odkázaným fyzickým osobám | | | | | |
| Merateľný ukazovateľ | Počet lekárskeho nálezov | | | | | |
| Rok | 2022 | 2023 | 2024 | 2025* | 2026 | 2027 |
| Plánovaná hodnota | - | - | - | 100 | 110 | 110 |
| Skutočná hodnota | 57 | 99 | 86 | 30 | | |
| Cieľ | Zabezpečiť sociálnu službu – pomoc pri osobnej starostlivosti o dieťa | | | | | |
| Merateľný ukazovateľ | Zabezpečenie sociálnej služby (v %) | | | | | |
| Rok | 2022 | 2023 | 2024 | 2025* | 2026 | 2027 |
| Plánovaná hodnota | - | - | - | 100 % | 100 % | 100 % |
| Skutočná hodnota | 0 | 0 | 0 | 0 % | | |

* z dôvodu zaktualizovaných merateľných ukazovateľov od roku 2025 plánovaná hodnota v predchádzajúcich rokoch nie je uvedená.

Komentár k 31.12.2025:

Finančné prostriedky boli použité na úhradu nákladov za vypracované lekárske nálezy, ktoré sú v zmysle zákona podkladom pre obec na posúdenie odkázanosti fyzickej osoby na sociálnu službu. Vykonávanie posudkovej činnosti v obciach bolo v zmysle zákona ukončené k 31.08.2025. Náklady na zabezpečenie sociálnej služby pomoc pri osobnej starostlivosti o dieťa a podpora zosúladovania rodinného života a pracovného života rodiča dieťaťa alebo inej fyzickej osoby, ktorá má dieťa zverené do osobnej starostlivosti v 4. štvrtroku, t.r. neboli žiadne, nakoľko neboli požiadavky zo strany občanov na zabezpečenie uvedenej služby.

Indikátory výstupov: Zákon č. 448/2008 Z. z. o sociálnych službách a o zmene a doplnení zákona č. 455/1991 Zb. o živnostenskom podnikaní (živnostenský zákon) v znení neskorších zmien a doplnkov, Komunitný plán sociálnych služieb mesta Prešov na roky 2018 - 2025, Akčný plán na roky 2022 – 2024 s predĺžením do 31.12.2025, VZN mesta Prešov č. 6/2023 o poskytovaní sociálnych služieb mestom Prešov v znení neskorších zmien.

Podprogram 14.6: Denné centrá a Denné stacionáre

Plnenie výdavkov podprogramu:

| | |
|---------------------|--------------|
| Bežné výdavky: | 138 962,55 € |
| Kapitálové výdavky: | 0,00 € |
| Finančné operácie: | 0,00 € |
| Celkové výdavky: | 138 962,55 € |

Zámer: Vytváranie podmienok pre zabezpečenie ambulantnej sociálnej služby pre obyvateľov mesta



| Zodpovednosť | Odbor sociálnych služieb | | | | | |
|----------------------|--|------|------|-------|-------|-------|
| Cieľ | Zabezpečiť sociálnu službu v denných centrách | | | | | |
| Merateľný ukazovateľ | Uspokojenie dopytu sociálnej služby (v %) | | | | | |
| Rok | 2022 | 2023 | 2024 | 2025* | 2026 | 2027 |
| Plánovaná hodnota | - | - | - | 100 % | 100 % | 100 % |
| Skutočná hodnota | 100 | 100 | 100 | 100 % | | |
| Cieľ | Zabezpečiť sociálnu službu v denných stacionároch | | | | | |
| Merateľný ukazovateľ | Uspokojenie dopytu sociálnej služby (v %) | | | | | |
| Rok | 2022 | 2023 | 2024 | 2025* | 2026 | 2027 |
| Plánovaná hodnota | - | - | - | 100 % | 100 % | 100 % |
| Skutočná hodnota | 100 | 100 | 100 | 100 % | | |

* z dôvodu zaktualizovaných merateľných ukazovateľov od roku 2025 plánovaná hodnota v predchádzajúcich rokoch nie je uvedená.

Komentár k 31.12.2025:

V tomto podprograme mesto Prešov vynaložilo finančné prostriedky hlavne na materiálne a prevádzkové náklady (uhradilo náklady za energie, vodné stočné, komunikačnú infraštruktúru, telekomunikačné služby, prepravné, údržbu, nájomné, opravu budov, upratovanie a ďalšie náklady) na zabezpečenie chodu zariadení v zriaďovateľskej pôsobnosti mesta. K 01.04.2025 bola ukončená prevádzka Denného stacionára a denného centra Námestie Kráľovnej pokoja č. 3, Prešov a bola zriadená a otvorená prevádzka Centrum sociálnych služieb Mukačevská, Mukačevská 18, Prešov, kde sa poskytujú sociálne služby v dennom stacionári a v dennom centre. Zároveň sa začala poskytovať sociálna služba v dennom stacionári v Centre sociálnych služieb Jiráskova, Jiráskova 1, Prešov, kde sa doposiaľ poskytovala iba sociálna služba v dennom centre.

MPSVaR v zmysle zákona o sociálnych službách č. 448/2008 Z. z. a o zmene a doplnení zákona č. 455/1991 Zb. o živnostenskom podnikaní (živnostenský zákon) v znení neskorších predpisov (ďalej len „zákon o sociálnych službách“) poskytlo na rok 2025 nenávratný finančný príspevok na úhradu nákladov na mzdy a odvody zamestnancov denných stacionárov

Indikátory výstupov: Zákon č. 448/2008 Z. z. o sociálnych službách a o zmene a doplnení zákona č. 455/1991 Zb. o živnostenskom podnikaní (živnostenský zákon) v znení neskorších zmien a doplnkov, PRM - Akčný plán s výhľadom do roku 2025; 1.5. Programová oblasť - SOCIÁLNA STAROSTLIVOSŤ, Komunitný plán sociálnych služieb mesta Prešov na roky 2018 - 2025, Akčný plán na roky 2022 - 2024 s platnosťou do 31.12.2025, VZN mesta Prešov č. 6/2023 o poskytovaní sociálnych služieb mestom Prešov v znení neskorších zmien.

Podprogram 14.7: Domáca opatrovateľská služba

Plnenie výdavkov podprogramu:

| | |
|---------------------|------------|
| Bežné výdavky: | 6 383,51 € |
| Kapitálové výdavky: | 0,00 € |
| Finančné operácie: | 0,00 € |
| Celkové výdavky: | 6 383,51 € |

Zámer: Vytváranie podmienok pre skvalitnenie života občanov odkázaných na poskytnutie opatrovateľskej služby v domácnosti

| Zodpovednosť | Odbor sociálnych služieb | | | | | |
|----------------------|--|-------|-------|---------|-------|-------|
| Cieľ | Zabezpečiť sociálnu službu – domácu opatrovateľskú službu | | | | | |
| Merateľný ukazovateľ | Uspokojenie dopytu o sociálnu službu (v %) | | | | | |
| Rok | 2022 | 2023 | 2024 | 2025* | 2026 | 2027 |
| Plánovaná hodnota | - | - | - | 100 % | 100 % | 100 % |
| Skutočná hodnota | 100 | 93,75 | 91,30 | 89,09 % | | |

* z dôvodu zaktualizovaných merateľných ukazovateľov od roku 2025 plánovaná hodnota v predchádzajúcich rokoch nie je uvedená.

*Komentár k 31.12.2025:*

Podprogram zahŕňa náklady súvisiace so zabezpečením opatrovateľskej služby a nákladov na zabezpečenie zákonných povinností – ochranné pracovné prostriedky, hygienické a čistiace prostriedky a pitný režim zamestnancov.

Z dôvodu vysokého záujmu zo strany žiadateľov o službu a nepostačujúceho počtu zamestnancov – opatrovateliek, nebolo možné poskytnúť službu všetkým žiadateľom. Mesto má stanovený počet zamestnancov 80, a tento počet bol naplnený.

Indikátory výstupov: Zákon č. 448/2008 Z. z. o sociálnych službách a o zmene a doplnení zákona č. 455/1991 Zb. o živnostenskom podnikaní (živnostenský zákon) v znení neskorších zmien a doplnkov, PRM - Akčný plán s výhľadom do roku 2025; 1.5. Programová oblasť - SOCIÁLNA STAROSTLIVOSŤ, Komunitný plán sociálnych služieb mesta Prešov na roky 2018 - 2025, Akčný plán na roky 2022 – 2024 s platnosťou do 31.12.2025, VZN mesta Prešov č. 6/2023 o poskytovaní sociálnych služieb mestom Prešov v znení neskorších zmien.

Podprogram 14.8: Jedáleň – stravovanie seniorov***Plnenie výdavkov podprogramu:***

| | |
|---------------------|-------------|
| Bežné výdavky: | 53 162,02 € |
| Kapitálové výdavky: | 0,00 € |
| Finančné operácie: | 0,00 € |
| Celkové výdavky: | 53 162,02 € |

Zámer: Poskytovanie sociálnej služby v jedálni a príspevku na stravovanie

| Zodpovednosť | Odbor sociálnych služieb | | | | | |
|----------------------|--|------|------|---------|-------|-------|
| Cieľ | Zabezpečiť sociálnu službu v jedálni | | | | | |
| Merateľný ukazovateľ | Uspokojenie podaných žiadostí (v %) | | | | | |
| Rok | 2022 | 2023 | 2024 | 2025* | 2026 | 2027 |
| Plánovaná hodnota | - | - | - | 100 % | 100 % | 100 % |
| Skutočná hodnota | 100 | 100 | 100 | 100 % | | |
| Cieľ | Poskytnúť finančný príspevok na stravovanie | | | | | |
| Merateľný ukazovateľ | Uspokojenie podaných žiadostí (v %) | | | | | |
| Rok | 2022 | 2023 | 2024 | 2025 | 2026 | 2027 |
| Plánovaná hodnota | - | - | - | 100 % | 100 % | 100 % |
| Skutočná hodnota | 100 | 100 | 100 | 92,73 % | | |

* z dôvodu zaktualizovaných merateľných ukazovateľov od roku 2025 plánovaná hodnota v predchádzajúcich rokoch nie je uvedená.

Komentár k 31.12.2025:

Podprogram zahŕňa náklady na materiálne a prevádzkové náklady na zabezpečenie chodu zariadení v zriaďovateľskej pôsobnosti mesta Prešov, náklady na poskytnutie finančného príspevku na stravovanie v meste Prešov v súlade s platným VZN. Z dôvodu vyčerpania finančných prostriedkov na rozpočtovej položke, nebolo možné 111. žiadateľom vyhovieť.

Indikátory výstupov: Zákon č. 448/2008 Z. z. o sociálnych službách a o zmene a doplnení zákona č. 455/1991 Zb. o živnostenskom podnikaní (živnostenský zákon) v znení neskorších zmien a doplnkov, PRM - Akčný plán s výhľadom do roku 2025; 1.5. Programová oblasť - SOCIÁLNA STAROSTLIVOSŤ, Komunitný plán sociálnych služieb mesta Prešov na roky 2018 - 2025, Akčný plán na roky 2022 - 2024 s platnosťou do 31.12.2025, VZN mesta Prešov č. 6/2023 o poskytovaní sociálnych služieb mestom Prešov v znení neskorších zmien a VZN mesta Prešov č. 7/2023 o poskytovaní príspevku na stravovanie v meste Prešov v znení neskorších zmien.

**Podprogram 14.9: Neštátni poskytovatelia sociálnych služieb*****Plnenie výdavkov podprogramu:***

| | |
|---------------------|--------------|
| Bežné výdavky: | 746 119,35 € |
| Kapitálové výdavky: | 0,00 € |
| Finančné operácie: | 0,00 € |
| Celkové výdavky: | 746 119,35 € |

Zámer: Povinnosť obce poskytnúť finančný príspevok na prevádzku poskytovanej sociálnej služby neverejnemu poskytovateľovi sociálnej služby a poskytnutie dotácií na podporu všeobecne prospešných služieb, všeobecne prospešných alebo verejnoprospešných účelov v sociálnej oblasti

| Zodpovednosť | Odbor sociálnych služieb | | | | | |
|----------------------|--|-------|-------|-------|-------|-------|
| Cieľ | Splniť zákonnú povinnosť a poskytnúť finančný príspevok pre neverejných poskytovateľov sociálnych služieb | | | | | |
| Merateľný ukazovateľ | Uspokojenie podaných žiadostí (v %) | | | | | |
| Rok | 2022 | 2023 | 2024 | 2025* | 2026 | 2027 |
| Plánovaná hodnota | - | - | - | 100 % | 100 % | 100 % |
| Skutočná hodnota | 65,51 | 92,43 | 72,35 | 93,76 | | |
| Cieľ | Uspokojenie požiadaviek žiadateľov o poskytnutie dotácie v sociálnej oblasti | | | | | |
| Merateľný ukazovateľ | Počet podporených subjektov | | | | | |
| Rok | 2022 | 2023 | 2024 | 2025 | 2026 | 2027 |
| Plánovaná hodnota | 25 | 20 | 25 | 27 | 30 | 30 |
| Skutočná hodnota | 19 | 27 | 23 | 20 | | |

* z dôvodu zaktualizovaných merateľných ukazovateľov od roku 2025 plánovaná hodnota v predchádzajúcich rokoch nie je uvedená

Komentár k 31.12.2025:

Podprogram zahŕňa náklady súvisiace s povinnosťou obce v zmysle zákona o sociálnych službách poskytnúť finančný príspevok na prevádzku poskytovanej sociálnej služby neverejnemu poskytovateľovi sociálnej služby, ktorý neposkytuje sociálnu službu s cieľom dosiahnuť zisk, ak o poskytovanie tejto sociálnej služby požiada neverejný poskytovateľ sociálnej služby, ktorým je nízkoprahové denné centrum, zariadenie pre seniorov, zariadenie opatrovateľskej služby, denný stacionár, terénna sociálna služba krízovej intervencie, nízkoprahová sociálna služba pre deti a rodinu, opatrovateľská služba, prepravná služba. Zároveň je obec povinná poskytovať finančný príspevok pri odkázanosti, pri poskytovaní opatrovateľskej služby a poskytovať príspevok na ďalšie služby podľa spoločenskej požiadavky.

Neverejní poskytovatelia v 4. kvartály 2025 požiadali o dofinancovanie sociálnych služieb. V roku 2025 požiadalo 21 subjektov o poskytnutie dotácie v sociálnej oblasti, všetkým žiadateľom sa vyhovel v súlade so schváleným rozpočtom, ale jedna organizácia sa rozhodla nepodpísať zmluvu o poskytnutie dotácie v sociálnej oblasti.

Indikátory výstupov: Zákon č. 448/2008 Z. z. o sociálnych službách a o zmene a doplnení Zákona č. 455/1991 Zb. o živnostenskom podnikaní (živnostenský zákon) v znení neskorších zmien a doplnkov, PRM - Akčný plán s výhľadom do roku 2025; 1.5 programová oblasť - SOCIÁLNA STAROSTLIVOSŤ, Komunitný plán sociálnych služieb mesta Prešov na roky 2018-2025, Akčný plán na roky 2022 - 2024 s platnosťou do 31.12.2025, VZN mesta Prešov č. 17/2023 o podmienkach poskytovania dotácií z rozpočtu mesta.

Podprogram 14.10: Nízkoprahová sociálna služba pre deti a rodinu***Plnenie výdavkov podprogramu:***

| | |
|---------------------|------------|
| Bežné výdavky: | 5 925,80 € |
| Kapitálové výdavky: | 0,00 € |
| Finančné operácie: | 0,00 € |
| Celkové výdavky: | 5 925,80 € |

| | | |
|---|---------------------------------------|--------------|
|  Mesto Prešov | Hodnotiaca správa k 31.12.2025 | Strana 71 |
|---|---------------------------------------|--------------|

Zámer: Vytváranie podmienok pre zabezpečenie ambulantnej sociálnej služby

| Zodpovednosť | Odbor sociálnych služieb | | | | | |
|----------------------|---|------|-------|-------|-------|-------|
| Cieľ | Zabezpečenie sociálnej služby | | | | | |
| Merateľný ukazovateľ | Pokrytie dopytu sociálnej služby (% od roku 2025) | | | | | |
| Rok | 2022 | 2023 | 2024* | 2025 | 2026 | 2027 |
| Plánovaná hodnota | 265 | 150 | 155 | 100 % | 100 % | 100 % |
| Skutočná hodnota | 350 | 180 | 163 | 100 % | | |

*do roku 2024 bol merateľným ukazovateľom: počet prijímateľov sociálnej služby

Komentár k 31.12.2025:

Poskytovanie sociálnej služby krízovej intervencie v Komunitnom centre a nízkoprahovej sociálnej služby pre deti a rodinu, v lokalite K Starej tehelni v Prešove je v súlade s platnou legislatívou a KPSS mesta Prešov na roky 2018 - 2025 a Akčným plánom KPSS na roky 2022 - 2024. Nízkoprahová sociálna služba pre deti a rodinu je služba, ktorá poskytuje pomoc a podporu deťom a rodinám v nepriaznivej sociálnej situácii. Ide o službu, ktorá je zameraná na prevenciu a riešenie problémov v rodinách, a to najmä prostredníctvom sociálneho poradenstva a záujmových aktivít. Služba je určená pre všetkých, ktorí ju potrebujú, bez ohľadu na ich sociálne postavenie, etnickú príslušnosť či iné faktory. Finančné prostriedky sú vynaložené najmä na materiálno-technické zabezpečenie (energie, vodné, stočné, telekomunikačné služby výpočtová technika, všeobecný materiál, knihy, časopisy, potraviny, prepravné, súťaže a akcie pre deti)

Indikátory výstupov: Zákon č. 448/2008 Z. z. o sociálnych službách a o zmene a doplnení Zákona č. 455/1991 Zb. o živnostenskom podnikaní (živnostenský zákon) v znení neskorších zmien a doplnkov, Komunitný plán sociálnych služieb mesta Prešov na roky 2018-2025, Akčný plán KPSS na roky 2022 – 2024 s platnosťou do 31.12.2025, VZN mesta Prešov č. 6/2023 o poskytovaní sociálnych služieb mestom Prešov v znení neskorších zmien.

Podprogram 14.11: Sociálne služby - investičná výstavba

Plnenie výdavkov podprogramu:

| | |
|---------------------|--------------|
| Bežné výdavky: | 0,00 € |
| Kapitálové výdavky: | 636 868,34 € |
| Finančné operácie: | 0,00 € |
| Celkové výdavky: | 636 868,34 € |

Zámer: Zvyšovanie kvality života a služieb občanom mesta Prešov realizáciou investičných akcií z rozpočtu mesta Prešov a úverových zdrojov

| Zodpovednosť | ORA - Oddelenie investičnej výstavby | | | | | |
|----------------------|--|------|------|------|------|------|
| Cieľ | Rekonštrukcie existujúcich, prípadne budovanie nových stavieb týkajúcich sa sociálnych služieb | | | | | |
| Merateľný ukazovateľ | Počet dokončených stavieb | | | | | |
| Rok | 2022 | 2023 | 2024 | 2025 | 2026 | 2027 |
| Plánovaná hodnota | | | 2 | 1 | 0 | 0 |
| Skutočná hodnota | | | 1 | 2 | | |

Komentár k 31.12.2025:

Ide o dokončené stavby

Rekonštrukcia ZpS Harmónia Cemjata, oplotenie - západná strana
Rekonštrukcia bytu na Popradskej ulici

Podrobnejší prehľad o realizovaných investičných akciách sa vypracováva samostatne na základe uznesenia MsZ č. 338/2013 a 245/2015 a predkladá sa pod názvom Informatívna správa o stave realizácie investícií mesta Prešov.

**PROGRAM č. 15: ZARIADENIA PRE SENIOROV****Rozpočet programu:**

v €

| Ekonomická klasifikácia | skutočnosť 2022 | skutočnosť 2023 | skutočnosť 2024 | schválený 2025 | upravený 2025 | skutočnosť 2025 |
|-------------------------|-----------------|-----------------|-----------------|----------------|---------------|-----------------|
| Bežné výdavky | 4 211 534 | 4 671 120 | 4 805 334 | 4 479 596 | 5 306 227 | 5 304 973 |
| Kapitálové výdavky | 75 748 | 72 080 | 188 375 | 30 000 | 133 132 | 58 955 |

Zámer programu: Poskytovanie sociálnych služieb pre odkázaných občanov

Cieľ programu: Zabezpečenie poskytovania sociálnej služby v zariadení pre seniorov

Podprogram 15.1: Zariadenie pre seniorov Náruč, ul. Veselá, Prešov***Plnenie výdavkov podprogramu:***

| | |
|---------------------|----------------|
| Bežné výdavky: | 2 831 317,56 € |
| Kapitálové výdavky: | 24 522,51 € |
| Finančné operácie: | 0,00 € |
| Celkové výdavky: | 2 855 840,07 € |

Zámer: Vytvorenie podmienok pre poskytovanie sociálnej služby

| Zodpovednosť | Odbor sociálnych služieb | | | | | |
|----------------------|---|---------|--------|-----------|----------|----------|
| Cieľ | Zabezpečenie poskytovania sociálnej služby v zariadení pre seniorov | | | | | |
| Merateľný ukazovateľ | Počet prijímateľov/počet zamestnancov (od roku 2025) | | | | | |
| Rok | 2022 | 2023 | 2024 | 2025* | 2026 | 2027 |
| Plánovaná hodnota | 150 | 150 | 150 | 150/79,5 | 150/79,5 | 150/79,5 |
| Skutočná hodnota | 149 | 149 | 145 | 150/75,1 | | |
| Merateľný ukazovateľ | Využitelnosť kapacity v percentách | | | | | |
| Rok | 2022 | 2023 | 2024 | 2025 | 2026 | 2027 |
| Plánovaná hodnota | 100 % | 100 % | 100 % | 100 % | 100 % | 100% |
| Skutočná hodnota | 97,51 % | 99,57 % | 99,45% | 99,47 | | |
| Cieľ | Zabezpečenie poskytovania sociálnej služby v dennom stacionári | | | | | |
| Merateľný ukazovateľ | Počet prijímateľov/počet zamestnancov (od roku 2025) | | | | | |
| Rok | 2022 | 2023 | 2024 | 2025* | 2026 | 2027 |
| Plánovaná hodnota | 15 | 15 | 15 | 15/3,5 | 15/3,5 | 15/3,5 |
| Skutočná hodnota | 11 | 15 | 15 | 14,16/3,9 | | |
| Merateľný ukazovateľ | Využitelnosť kapacity v percentách | | | | | |
| Rok | 2022 | 2023 | 2024 | 2025 | 2026 | 2027 |
| Plánovaná hodnota | 100 % | 100 % | 100 % | 100 % | 100 % | 100% |
| Skutočná hodnota | 75,68 % | 97,87 % | 96,31% | 94,40 | | |

* do roku 2025 bol merateľným ukazovateľom počet klientov, od r. 2025 je ním počet prijímateľov/klientov

Komentár k 31.12.2025:

V súlade so zámerom podprogramu bolo snahou vedenia i zamestnancov zariadenia vytvárať vhodné podmienky pre poskytovanie sociálnej služby.

Zariadenie pre seniorov Náruč poskytovalo k 31.12.2025 celoročnú pobytovú sociálnu službu pre 150 seniorov, ktorí boli a sú odkázaní na riešenie nepriaznivej situácie vzniknutej z dôvodu ťažkého zdravotného postihnutia, nepriaznivého zdravotného stavu alebo z dôvodu dovŕšenia dôchodkového veku. Zariadenie poskytuje i ďalšie druhy sociálnej služby, a to v dennom stacionári s kapacitou 15 prijímateľov, prepravnú službu a sociálnu službu v jedálni.



V záujme zvýšenia kvality života seniorov sme sa v sledovanom období, okrem základných odborných a obslužných činností, zameriavali na dodržiavanie základných ľudských práv a slobôd, prirodzenú ľudskú dôstojnosť a podporu zmysluplného a prirodzeného života. Stanovené ciele kvality sme napĺňali zvyšovaním kvality poskytovaných služieb a to v oblasti materiálneho a technického vybavenia, v rámci rehabilitácie, kultúrneho a duchovného života. Tieto činnosti boli podporené i finančnými zdrojmi, ktoré boli získané na základe projektov a výziev. Dôležitou podmienkou pre zvyšovanie kvality služieb bola aj motivácia a vzdelávanie zamestnancov, ktoré vyplynuli i zo zavedeného systému manažérstva kvality.

Výdavky súvisiace s poskytovaním sociálnej služby boli financované z vlastných príjmov – úhrady prijímateľov za poskytovanú sociálnu službu, z finančného príspevku na poskytovanie sociálnej služby z MPSVR SR podľa zák. č. 448/2008 Z. z. o sociálnych službách, z finančného príspevku od zriaďovateľa a z iných zdrojov (projekty, dary a pod.).

Podprogram 15.2: Zariadenie pre seniorov Harmónia, Prešov-Cemjata

Plnenie výdavkov podprogramu:

| | |
|---------------------|----------------|
| Bežné výdavky: | 2 473 655,23 € |
| Kapitálové výdavky: | 34 432,00 € |
| Finančné operácie: | 0,00 € |
| Celkové výdavky: | 2 508 087,23 € |

Zámer: Vytvorenie podmienok pre poskytovanie sociálnej služby

| Zodpovednosť | Odbor sociálnych služieb | | | | | |
|----------------------|--|--------|--------|-----------|--------|--------|
| Cieľ | Zabezpečenie poskytovania sociálnej služby v zariadení pre seniorov | | | | | |
| Merateľný ukazovateľ | Počet prijímateľov/počet zamestnancov | | | | | |
| Rok | 2022 | 2023 | 2024 | 2025* | 2026* | 2027* |
| Plánovaná hodnota | 122 | 122 | 122 | 122/77 | 122/77 | 122/77 |
| Skutočná hodnota | 121,03 | 121,66 | 121,26 | 121,19/77 | | |
| Merateľný ukazovateľ | Využitelnosť kapacity v percentách | | | | | |
| Rok | 2022 | 2023 | 2024 | 2025* | 2026* | 2027* |
| Plánovaná hodnota | 100 % | 100 % | 100 % | 100 % | 100 % | 100% |
| Skutočná hodnota | 99,21 % | 99,43 | 99,39% | 99,34 | | |

* do roku 2025 bol merateľným ukazovateľom počet klientov, od r. 2025 je ním počet prijímateľov/zamestnancov

Komentár k 31.12.2025:

K 31. 12. 2025 bolo poskytovanie sociálnej služby v zariadení pre seniorov zabezpečené v súlade so stanoveným cieľom. Poskytovanie sociálnych služieb prebiehalo kontinuálne a v požadovanom rozsahu, pričom zariadenie dosahovalo vysokú mieru efektívnosti využívania personálnych a kapacitných zdrojov.

Merateľný ukazovateľ – Počet prijímateľov sociálnych služieb / počet zamestnancov:

K uvedenému dátumu zariadenie poskytovalo sociálne služby **121,03 prijímateľom sociálnych služieb**, pričom na zabezpečení starostlivosti sa podieľalo **77 zamestnancov**. Tento pomer poukazuje na stabilné personálne zabezpečenie poskytovania sociálnych služieb a schopnosť zariadenia zabezpečiť primeranú starostlivosť o prijímateľov sociálnych služieb.

Merateľný ukazovateľ – Využitelnosť kapacity:

Využitelnosť kapacity zariadenia k 31. 12. 2025 dosiahla hodnotu **99,21 %**, čo svedčí o takmer plnom využití kapacity zariadenia. Tento výsledok potvrdzuje dopyt po poskytovaných sociálnych službách, ako aj efektívne riadenie kapacít zariadenia.

Na základe uvedených merateľných ukazovateľov možno konštatovať, že stanovený cieľ bol **splnený**. Zariadenie pre seniorov Harmónia zabezpečovalo poskytovanie sociálnych služieb na požadovanej úrovni, s vysokou mierou obsadenosti a stabilným personálnym zabezpečením, čím napĺňalo potreby cieľovej skupiny v hodnotenom období.



Mesto Prešov

Hodnotiaca správa k 31.12.2025

Strana
74

Čiastočné neplnenie ukazovateľov bolo spôsobené neobsadením miest v čase od úmrtia PSS po nový príjem PSS. V poslednom štvrtroku 2025 bolo prijatých 12 nových PSS a ukončený pobyt sme zaznamenali u 13 PSS, buď z dôvodu úmrtia, odchodu do domácej starostlivosti alebo odchodu do iného zariadenia sociálnych služieb. Vyššiu mobilitu ovplyvňovala aj skutočnosť, že do zariadenia už prichádzajú prijímatelia s vyšším stupňom odkázanosti a so zhoršeným zdravotným stavom. K 31.12.2025 sme mali v zariadení 78 PSS so stupňom odkázanosti č. V, čo je najvyššia miera podpory a starostlivosti.

**PROGRAM č. 16: KULTÚRA A CESTOVNÝ RUCH****Rozpočet programu:**

v €

| Ekonomická klasifikácia | skutočnosť 2022 | skutočnosť 2023 | skutočnosť 2024 | schválený 2025 | upravený 2025 | skutočnosť 2025 |
|--------------------------------|------------------------|------------------------|------------------------|-----------------------|----------------------|------------------------|
| Bežné výdavky | 878 997 | 1 043 322 | 1 065 367 | 1 167 400 | 1 248 630 | 1 231 647 |
| Kapitálové výdavky | 5 000 | 75 986 | 42 647 | 207 100 | 100 294 | 90 219 |

Zámer programu: Spoluúčasť mesta na kultúrnych aktivitách mesta, podpora kultúrnych subjektov podľa dopytu a želaní obyvateľov mesta a spoluúčasť na rozvoji cestovného ruchu

Cieľ programu: Zvyšovanie záujmu o kultúru a s ňou spojené služby občanom naprieč širokým vrstvám obyvateľov i návštevníkom mesta a cielená a efektívna podpora čo najviac kultúrnych subjektov s dôrazom na ich kvalitu

Podprogram 16.1: Kultúrne a spoločenské aktivity***Plnenie výdavkov podprogramu:***

| | |
|---------------------|--------------|
| Bežné výdavky: | 132 054,33 € |
| Kapitálové výdavky: | 0,00 € |
| Finančné operácie: | 0,00 € |
| Celkové výdavky: | 132 054,33 € |

Zámer: Ponuka kultúrnych aktivít pre obyvateľov a návštevníkov mesta Prešov. Poskytnutie dôstojných občianskych obradov a slávností občanom nášho mesta

| Zodpovednosť | Odbor školstva, kultúry a cestovného ruchu | | | | | |
|-----------------------------|---|------|------|------|------|------|
| Cieľ | Organizovaním občianskych obradov a slávností preukazovať občanom úctu a záujem mesta Prešov pri významných udalostiach v ich živote | | | | | |
| Merateľný ukazovateľ | Počet uskutočnených občianskych obradov a slávností | | | | | |
| Rok | 2022 | 2023 | 2024 | 2025 | 2026 | 2027 |
| Plánovaná hodnota | 330 | 330 | 350 | 370 | 370 | 370 |
| Skutočná hodnota | 327 | 354 | 324 | 316 | | |
| Merateľný ukazovateľ | Počet pohrebov | | | | | |
| Rok | 2022 | 2023 | 2024 | 2025 | 2026 | 2027 |
| Plánovaná hodnota | 90 | 90 | 90 | 90 | 90 | 90 |
| Skutočná hodnota | 91 | 88 | 66 | 85 | | |
| Merateľný ukazovateľ | Počet uvítania detí do života | | | | | |
| Rok | 2022 | 2023 | 2024 | 2025 | 2026 | 2027 |
| Plánovaná hodnota | 10 | 10 | 10 | 10 | 10 | 10 |
| Skutočná hodnota | 6 | 5 | 5 | 7 | | |
| Merateľný ukazovateľ | Počet sobášov | | | | | |
| Rok | 2022 | 2023 | 2024 | 2025 | 2026 | 2027 |
| Plánovaná hodnota | 220 | 220 | 220 | 220 | 220 | 220 |
| Skutočná hodnota | 206 | 220 | 217 | 194 | | |



| | | | | | | |
|----------------------|--|------|------|------|------|------|
| Merateľný ukazovateľ | Počet životných jubileí | | | | | |
| Rok | 2022 | 2023 | 2024 | 2025 | 2026 | 2027 |
| Plánovaná hodnota | 10 | 10 | 10 | 10 | 10 | 10 |
| Skutočná hodnota | 6 | 8 | 8 | 5 | | |
| Merateľný ukazovateľ | Počet ostatných slávností | | | | | |
| Rok | 2022 | 2023 | 2024 | 2025 | 2026 | 2027 |
| Plánovaná hodnota | 20 | 20 | 20 | 35 | 35 | 35 |
| Skutočná hodnota | 17 | 32 | 28 | 25 | | |
| Cieľ | Pravidelné dopĺňanie evidencie pamätihodností | | | | | |
| Merateľný ukazovateľ | Vytvoriť podmienky na zachovanie kultúrno-historického dedičstva na území mesta Prešov pravidelným dopĺňaním evidencie pamätihodností | | | | | |
| Rok | 2022 | 2023 | 2024 | 2025 | 2026 | 2027 |
| Plánovaná hodnota | 1 | 1 | 1 | 1 | 1 | 1 |
| Skutočná hodnota | 0 | 2 | 2 | 1 | | |
| Cieľ | Prostredníctvom poskytovania účelových dotácií na kvalitné projekty zvýšiť záujem o spolupodieľanie sa fyzických osôb, podnikateľov a právnických osôb na veciach verejných | | | | | |
| Merateľný ukazovateľ | Počet podporených žiadostí / subjektov formou dotácií -VZN č. 17/2023 | | | | | |
| Rok | 2022 | 2023 | 2024 | 2025 | 2026 | 2027 |
| Plánovaná hodnota | 50 | 55 | 60 | 70 | 70 | 70 |
| Skutočná hodnota | 46 | 56 | 61 | 62 | | |
| Cieľ | Zefektívniť propagáciu významných kultúrnych/historických pamiatok a udalostí prostredníctvom inštalácie informačných/pamätných tabúl/umeleckých diel v urbánnom priestore | | | | | |
| Merateľný ukazovateľ | Počet novoinštalovaných informačných/pamätných tabúl/umeleckých diel | | | | | |
| Rok | 2022 | 2023 | 2024 | 2025 | 2026 | 2027 |
| Plánovaná hodnota | - | - | 2 | 2 | 2 | 2 |
| Skutočná hodnota | - | - | 1 | 3 | | |
| Merateľný ukazovateľ | Počet opravených/vyčistených informačných/pamätných tabúl/umeleckých diel | | | | | |
| Rok | 2022 | 2023 | 2024 | 2025 | 2026 | 2027 |
| Plánovaná hodnota | - | - | 2 | 2 | 2 | 2 |
| Skutočná hodnota | - | - | 2 | 2 | | |

Komentár k 31.12.2025:

Na území mesta Prešov sa realizujú občianske obrady a slávnosti v súlade s SP – 74, Spôsob realizácie občianskych obradov a slávností na území mesta Prešov. K 31.12.2025 bolo zorganizovaných celkovo 316 obradov a slávností. Z tohto počtu bolo zorganizovaných 85 pohrebov, 194 sobášov, 7 slávností Uvítania detí do života, 5 slávností Životných jubileí a 25 ostatných slávností, kde patria rozlúčky s materskými, či základnými školami, pomaturitné stretnutia, jubilejné sobáše, odovzdávanie maturitných stužiek atď.

Oddelenie KŠaCR zabezpečilo realizáciu podujatí Pietny akt kladenia vencov a prípravu programu Novoročnej recepcie. V súčinnosti s Kanceláriou primátora sa podieľalo na príprave a realizácii Slávnostného mestského zastupiteľstva. V rámci 17. ročníka Stretnutia bankských miest a obcí, ktoré sa konalo počas predĺženého víkendu v Prešove, zabezpečovalo Oddelenie KŠaCR mnoho organizačno-technických záležitostí. V spolupráci s Kanceláriou primátora pripravilo nové podujatie Oceňovanie dobrovoľných darcov krvi. V závere roka sa oddelenie podieľalo na organizácii spomienkového podujatia pri príležitosti 81. výročia bombardovania mesta Prešov.

Zo 70 doručených a zaevidovaných žiadostí o finančnú dotáciu Mestské zastupiteľstvo dňa 19.5.2025 uznesením č. 781/2025 schválilo formou dotácií podľa VZN č. 17/2023 finančné prostriedky pre 64 žiadateľov, z toho 47 žiadostí na podujatia a 17 žiadostí na činnosť. K 31.12.2025 bolo riadne vyúčtovaných 62 žiadostí. Dve žiadosti neboli vyúčtované z objektívnych príčin; zdôvodnenia nevyčerpania finančných prostriedkov sú uložené v príslušných spisoch.

V máji 2025, originálne časti pôvodného barokového súsošia Panny Márie, ktoré boli niekoľko rokov umiestnené v areáli na Budovateľskej ulici, boli zbavené hrubých nečistôt a najcennejšie fragmenty boli presunuté do suchého interiéru priľahlej garáže. V júni 2025 bola reštaurátorským tímom odborne vyčistená replika súsošia Panny Márie (Immaculata) nachádzajúca sa na Hlavnej ulici v Severnom mestskom parku.



V apríli Oddelenie KŠaCR počas finálnych stavebných úprav na novej Futbal Tatran Aréne participovalo na príprave pamätnej tabule pre najznámejšieho prešovského futbalistu Ladislava Pavloviča, podľa ktorého je futbalový štadión aj pomenovaný. Pamätná tabuľa bola financovaná sponzorsky zo súkromných zdrojov. V novembri bola na hlavnom mestskom cintoríne v spolupráci s TSMP umiestnená informačná tabuľa o pochovaných významných osobnostiach mesta Prešov. V decembri bola na severnej fasáde Mestského úradu na Floriánovej ulici inštalovaná pamätná tabuľa venovaná ukrajinskému filozofovi Hrihorijovi Skovorodovi, ktorý v 18. storočí prechádzal mestom Prešov. Pamätná tabuľa bola darom Spolku ukrajinských spisovateľov na Slovensku.

V priebehu roka 2025 pribudla do evidencie jedna pamätihodnosť - hrob s náhrobníkom Františka Petheho nachádzajúci sa na hlavnom mestskom cintoríne.

Podprogram 16.2: Rozvoj cestovného ruchu

Plnenie výdavkov podprogramu:

| | |
|---------------------|------------|
| Bežné výdavky: | 9 015,48 € |
| Kapitálové výdavky: | 0,00 € |
| Finančné operácie: | 0,00 € |
| Celkové výdavky: | 9 015,48 € |

Zámer: Mesto Prešov ako metropola Šariša známa na Slovensku i v Európe cez jedinečné propagačné materiály a produkty, cez kvalitné informácie pred cestou i počas nej, ako destinácia pre turistov a návštevníkov kultúrnych a iných podujatí

| Zodpovednosť | Odbor školstva, kultúry a cestovného ruchu | | | | | |
|----------------------|---|--------|--------|--------|--------|--------|
| Cieľ | Zabezpečiť turistický a kultúrny servis prostredníctvom informačného online portálu www.gopresov.sk | | | | | |
| Merateľný ukazovateľ | Počet návštevníkov oficiálnej turistickej stránky o meste Prešov (www.gopresov.sk) za rok | | | | | |
| Rok | 2022 | 2023 | 2024 | 2025 | 2026 | 2027 |
| Plánovaná hodnota | - | - | - | 10 000 | 11 000 | 12 000 |
| Skutočná hodnota | - | - | - | 14 557 | | |
| Merateľný ukazovateľ | Počet kultúrnych podujatí zverejnených v kalendári podujatí na online portáli www.gopresov.sk | | | | | |
| Rok | 2022 | 2023 | 2024 | 2025 | 2026 | 2027 |
| Plánovaná hodnota | - | - | 100 | 150 | 150 | 150 |
| Skutočná hodnota | - | - | - | 206 | | |
| Merateľný ukazovateľ | Pravidelný prehľad kultúrnych a iných podujatí v meste prostredníctvom cieľového newslettera či príspevku na sociálnych sieťach | | | | | |
| Rok | 2022 | 2023 | 2024 | 2025 | 2026 | 2027 |
| Plánovaná hodnota | - | - | - | 100 | 100 | 100 |
| Skutočná hodnota | - | - | - | 69 | | |
| Cieľ | Zefektívniť propagáciu pamiatok a kultúrneho dedičstva mesta Prešov prostredníctvom propagačných materiálov | | | | | |
| Merateľný ukazovateľ | Množstvo vydaných propagačných materiálov (vrátane jazykových mutácií) | | | | | |
| Rok | 2022 | 2023 | 2024 | 2025 | 2026 | 2027 |
| Plánovaná hodnota | 10 000 | 10 000 | 10 000 | 10 000 | 10 000 | 10 000 |
| Skutočná hodnota | 16 100 | 11 000 | 3 300 | 2500 | | |
| Merateľný ukazovateľ | Počet nových druhov propagačných materiálov | | | | | |
| Rok | 2022 | 2023 | 2024 | 2025 | 2026 | 2027 |
| Plánovaná hodnota | 4 | 4 | 2 | 2 | 2 | 2 |
| Skutočná hodnota | 3 | 3 | 3 | 1 | | |

*Komentár k 31.12.2025:*

V roku 2025 zaznamenala oficiálna turistická webová stránka mesta Prešov spolu 14 557 návštevníkov, čo potvrdzuje jej stabilnú pozíciu ako základného informačného a prezentačného nástroja v oblasti cestovného ruchu. Najvyšší počet zobrazení dlhodobu dosahovala podstránka s kalendárom podujatí, čo poukazuje na výrazný záujem verejnosti o aktuálne kultúrne, spoločenské a športové dianie v meste a zároveň potvrdzuje opodstatnenosť systematickej aktualizácie tohto obsahu.

Z hľadiska geografickej štruktúry návštevnosti dominovali používatelia zo Slovenska, Českej republiky, Poľska, Nemecka a Maďarska, čo zodpovedá prioritným cieľovým trhom cestovného ruchu mesta Prešov. Významným ukazovateľom efektívnosti online prezentácie je skutočnosť, že viac ako 80 % používateľov sa na stránku dostalo prostredníctvom organického vyhľadávania, čo svedčí o dobrej viditeľnosti webu vo vyhľadávačoch a relevantnosti zverejňovaného obsahu bez potreby zvýšených nákladov na platenú reklamu.

V online kalendári podujatí bolo v hodnotenom období zverejnených viac ako 200 podujatí, pričom bolo zároveň vytvorených 69 samostatných príspevkov zameraných na prezentáciu kultúrnych a športových aktivít v meste. Tieto výstupy významne prispeli k informovanosti obyvateľov aj návštevníkov mesta, podporili návštevnosť jednotlivých podujatí a posilnili celkový obraz Prešova ako živého kultúrneho centra regiónu.

V oblasti propagácie pamiatok a kultúrneho dedičstva mesta Prešov prostredníctvom tlačných propagačných materiálov bola v roku 2025 vydaná nová reprezentatívna brožúra v anglickom jazyku venovaná historickej radnici mesta Prešov v celkovom náklade 2 500 kusov. Brožúra je určená predovšetkým zahraničným návštevníkom mesta a slúži ako doplnkový nástroj prezentácie významnej národnej kultúrnej pamiatky, čím prispieva k zvýšeniu povedomia o historických hodnotách mesta a k podpore jeho kultúrno-turistickej atraktivity.

Podprogram 16.3: Podpora kultúrnych zariadení***Plnenie výdavkov podprogramu:***

| | |
|---------------------|----------------|
| Bežné výdavky: | 1 090 576,86 € |
| Kapitálové výdavky: | 37 025,29 € |
| Finančné operácie: | 0,00 € |
| Celkové výdavky: | 1 127 602,15 € |

Zámer: Kultúrny život pre obyvateľov a návštevníkov mesta

| Zodpovednosť | Oddelenie správy majetku, spoločností a organizácií mesta | | | | | |
|-----------------------------|--|---------|---------|---------|--------|--------|
| Cieľ | Zabezpečiť široký dosah kultúrnych programov na obyvateľov mesta Prešov | | | | | |
| Merateľný ukazovateľ | Počet návštevníkov kultúrnych programov organizovaných PKO | | | | | |
| Rok | 2022 | 2023 | 2024 | 2025 | 2026 | 2027 |
| Plánovaná hodnota | 20 000 | 40 000 | 60 000 | 65 000 | 70 000 | 70 000 |
| Skutočná hodnota | 81 091 | 109 844 | 161 520 | 170 798 | | |
| Cieľ | Zabezpečiť bohatú a rôznorodú kultúrnu ponuku pre všetky vekové skupiny | | | | | |
| Merateľný ukazovateľ | Celkový počet zrealizovaných kultúrnych aktivít pre dospelých | | | | | |
| Rok | 2022 | 2023 | 2024 | 2025 | 2026 | 2027 |
| Plánovaná hodnota | 210 | 210 | 210 | 210 | 210 | 210 |
| Skutočná hodnota | 130 | 236 | 241 | 331 | | |
| Merateľný ukazovateľ | Celkový počet zrealizovaných kultúrnych aktivít pre deti a mládež | | | | | |
| Rok | 2022 | 2023 | 2024 | 2025 | 2026 | 2027 |
| Plánovaná hodnota | 180 | 180 | 100 | 100 | 100 | 100 |
| Skutočná hodnota | 117 | 181 | 154 | 278 | | |
| Merateľný ukazovateľ | Počet zorganizovaných vlastných kultúrnych programových konceptov | | | | | |
| Rok | 2022 | 2023 | 2024 | 2025 | 2026 | 2027 |
| Plánovaná hodnota | 6 | 15 | 17 | 19 | 21 | 21 |
| Skutočná hodnota | 11 | 20 | 36 | 45 | | |
| Cieľ | Zabezpečiť možnosti kultúrneho vyžitia pre obyvateľov na sídliskách | | | | | |
| Merateľný ukazovateľ | Počet zorganizovaných kultúrnych programov a podujatí na sídliskách | | | | | |
| Rok | 2022 | 2023 | 2024 | 2025 | 2026 | 2027 |
| Plánovaná hodnota | 10 | 50 | 50 | 150 | 160 | 160 |
| Skutočná hodnota | 17 | 48 | 180* | 186 | | |



* V roku 2024 sme pristúpili k úprave metodológie merateľného ukazovateľa **Počet zorganizovaných kultúrnych programov a podujatí na sídliskách**. Zatiaľ čo v rokoch 2022 a 2023 sme počet programov a podujatí vnímali ako počet unikátnych programových konceptov, od roku 2024 posudzujeme počet programov a podujatí ako počet jednotlivých kultúrnych aktivít, teda celkový počet realizovaných podujatí v rámci každého programového konceptu. Našou cieľom je týmto upozorniť na podiel kultúrnych aktivít organizovaných na sídliskách kultúrными zariadeniami PKO vo vzťahu k celkovému počtu aktivít PKO. S ohľadom na túto úpravu metodológie boli upravené aj plánované hodnoty pre roky 2025 a 2026.

Komentár k 31.12.2025:

Park kultúry a oddychu je mestskou príspevkovou organizáciou, ktorej zmyslom a účelom je rozvíjať kultúrny a kreatívny priemysel v meste Prešov. Jej prioritným cieľom je vytvárať príležitosti, prinášať a rozširovať možnosti kultúrneho vyžitia a zvyšovať kultúrnu gramotnosť obyvateľov mesta. Dlhodobou snahou PKO je zachovávať a rozvíjať doposiaľ realizované činnosti a aktivity v kultúrnych zariadeniach, ktoré má organizácia v správe, ako aj pripravovať nové kultúrne koncepty a produkcie vo verejnom priestore. Medzi významné oblasti záujmu PKO patrí aj budovanie podporných, symbiotických a kooperujúcich väzieb s prešovskou kultúrno-kreatívnou komunitou.

V zmysle Zmluvy o prevode činností a prechode zamestnancov z mesta Prešov do PKO zo dňa 11. 7. 2019 sú v plánovaných hodnotách na roky 2022 – 2027 zohľadnené aj aktivity, ktoré boli na PKO prevedené a sú realizované v súlade so schváleným rozpočtom organizácie na príslušné obdobia.

Nastavené ciele na obdobie od roku 2025 vychádzajú z návrhu rozpočtu na rok 2025 a reflektujú aktuálnu aj plánovanú činnosť PKO. Merateľné ukazovatele odrážajú dôraz na zabezpečenie rôznorodnej kultúrnej ponuky a širokého spektra kultúrnych činností naprieč všetkými kultúrными zariadeniami v správe PKO. Organizácia zároveň vynakladá značné úsilie na zvyšovanie verejného povedomia o existujúcej kultúrnej ponuke, čo má pozitívny vplyv na celkovú návštevnosť podujatí.

V roku 2025 PKO eviduje vysokú návštevnosť interiérových kultúrnych podujatí, ako aj výrazný záujem verejnosti o exteriérové podujatia. Rekordnú návštevnosť zaznamenali najmä podujatia Dni mesta Prešov a Prešovské vianočné trhy. Zároveň je potrebné uviesť, že presný odhad návštevnosti pri exteriérových podujatiach je mimoriadne náročný; uvádzané údaje predstavujú hrubé odhady vychádzajúce z fotodokumentácie a porovnaní s návštevnosťou v predchádzajúcich rokoch.

Mimoriadny dôraz PKO kladie na prácu s mladým divákom a rodinami s deťmi. V tejto oblasti evidujeme zvýšený nárast záujmu o ponúkané aktivity, pričom ide najmä o komunitné podujatia realizované prostredníctvom jednotlivých stredísk PKO na sídliskách, prevažne v menšom formáte a lokálnom rozsahu.

Podprogram 16.4: Kultúra - investičná výstavba

Plnenie výdavkov podprogramu:

| | |
|---------------------|-------------|
| Bežné výdavky: | 0,00 € |
| Kapitálové výdavky: | 53 194,00 € |
| Finančné operácie: | 0,00 € |
| Celkové výdavky: | 53 194,00 € |

Zámer: Zvyšovanie kvality života a služieb občanom mesta Prešov realizáciou investičných akcií z rozpočtu mesta Prešov a úverových zdrojov

| Zodpovednosť | ORA - Oddelenie investičnej výstavby | | | | | |
|----------------------|--|------|------|------|------|------|
| Cieľ | Rekonštrukcie existujúcich, prípadne budovanie nových stavieb týkajúcich sa kultúry | | | | | |
| Merateľný ukazovateľ | Počet dokončených stavieb | | | | | |
| Rok | 2022 | 2023 | 2024 | 2025 | 2026 | 2027 |
| Plánovaná hodnota | | | 0 | 2 | 2 | 0 |
| Skutočná hodnota | | | 3 | 2 | | |



Mesto Prešov

Hodnotiaca správa k 31.12.2025

Strana
80

Komentár k 31.12.2025:

Ide o dokončené stavby

Pamätník Jána a Marty

Háj mladomanželov

Podrobný rozpis jednotlivých investičných akcií je súčasťou samostatného materiálu predkladaného na mestské zastupiteľstvo „Návrh plánu investičnej výstavby mesta Prešov na rok 2025 s výhľadom na roky 2026 a 2027“. Stav prípravy a realizácie schválených investičných akcií je uvedený v materiáli, predkladanom v polročných intervaloch Mestskému zastupiteľstvu mesta Prešov v podobe informatívnej správy.

**PROGRAM č. 17: ŠPORT****Rozpočet programu:**

v €

| Ekonomická klasifikácia | skutočnosť 2022 | skutočnosť 2023 | skutočnosť 2024 | schválený 2025 | upravený 2025 | skutočnosť 2025 |
|-------------------------|-----------------|-----------------|-----------------|----------------|---------------|-----------------|
| Bežné výdavky | 1 819 312 | 1 704 310 | 1 790 375 | 2 202 653 | 2 232 725 | 2 192 381 |
| Kapitálové výdavky | 3 944 | 415 965 | 5 603 451 | 8 106 650 | 6 506 578 | 6 476 309 |
| Finančné operácie | 3 944 | 40 903 | 25 448 | 26 650 | 27 309 | 27 309 |

Zámer programu: Vytváranie optimálnych podmienok pre rozvoj športu v meste a podpora aktivít zameraných na rozvoj športu. Spoluúčasť mesta na športových aktivitách.

Cieľ programu: Zvyšovanie záujmu o šport naprieč širokým vrstvám obyvateľstva, podpora čo najviac športových subjektov

Podprogram 17.1: Športové aktivity***Plnenie výdavkov podprogramu:***

| | |
|---------------------|----------------|
| Bežné výdavky: | 1 028 452,92 € |
| Kapitálové výdavky: | 0,00 € |
| Finančné operácie: | 0,00 € |
| Celkové výdavky: | 1 028 452,92 € |

Zámer: Podpora a organizácia športových podujatí pre verejnosť prostredníctvom rôznorodej ponuky športových podujatí, medzinárodného, regionálneho a miestneho významu pripravovaných na báze vzájomnej spolupráce so subjektami pôsobiacimi v oblasti športu

Cieľ: Vytváranie významných športových podujatí, ale aj podujatí pre širokú verejnosť, do ktorých sa obyvatelia meste Prešov zapoja aktívne, alebo pasívne – nárast záujemcov o aktívnu a pasívnu účasť na podujatiach

| Zodpovednosť | Odbor školstva, kultúry a cestovného ruchu | | | | | |
|----------------------|---|------|------|------|------|------|
| Cieľ | Zabezpečiť rozmanitosť športových aktivít pre deti, mládež a dospelých. Motivovať širokú verejnosť, hlavne z radov mládeže | | | | | |
| Merateľný ukazovateľ | Počet športových podujatí organizovaných mestom Prešov | | | | | |
| Rok | 2022 | 2023 | 2024 | 2025 | 2026 | 2027 |
| Plánovaná hodnota | 4 | 4 | 4 | 4 | 4 | 4 |
| Skutočná hodnota | 2 | 2 | 1 | 3 | | |
| Merateľný ukazovateľ | Počet športových podujatí v spoluorganizátorstve mesta Prešov | | | | | |
| Rok | 2022 | 2023 | 2024 | 2025 | 2026 | 2027 |
| Plánovaná hodnota | 30 | 27 | 27 | 27 | 27 | 27 |
| Skutočná hodnota | 7 | 14 | 22 | 29 | | |



| Merateľný ukazovateľ | Počet realizovaných športových podujatí so zahraničnými partnermi | | | | | |
|----------------------|---|------|------|------|------|------|
| Rok | 2022 | 2023 | 2024 | 2025 | 2026 | 2027 |
| Plánovaná hodnota | 4 | 5 | 5 | 5 | 5 | 5 |
| Skutočná hodnota | 0 | 0 | 3 | 3 | | |

Komentár k 31.12.2025:

Podprogram je zameraný na podporu športových aktivít v meste Prešov so zapojením obyvateľov mesta a jeho návštevníkov všetkých vekových kategórií. Rovnako je zameraný na bežné transfery na športové aktivity. Prostredníctvom dotačného systému v súlade s platným všeobecne záväzným nariadením mesta Prešov o podmienkach poskytovania dotácií z rozpočtu mesta Prešova je podporovaná činnosti mládežníckeho športu v meste Prešov a športové podujatia. Finančné prostriedky v podprograme boli použité prevažne na transfery, tovary a služby.

Športové podujatia organizované mestom Prešov:

Vyhlasenie najúspešnejších športovcov mesta Prešov za rok 2024, Futbalový turnaj partnerských miest a plavecká štafeta mesta Prešov

Športové podujatia v spoluorganizátorstve mesta Prešov a športové podujatia podporené mestom Prešov:

MSR v krasokorčuľovaní, Futbalový turnaj 4 nations, Valentínsky beh, Teqballový festival, Stars Run, Narcisový beh, Otvárací zápas FTA, Stars RUN, Euro U21, podujatie detskej atletiky, Summer Beach volejbal CUP, Propagácia nosných športov (objednávka na billboardy), Medzinárodné letecké dni MRŠ v Prešove, Futbalový turnaj partnerských miest v FTA, medzinárodný futbalový turnaj U11, bowlingový turnaj JDS, futbalový zápas nemocníc FnSP – RK, Večerný beh Prešovom, Prešov Night Run, Armwrestling Cup, Beh štyroch mostov, Armwrestling CUP, Bowlingové podujatia pre seniorov, Airport challenge run, Svet očami prešovských turistov, detský športový festival (detská atletika a gymnastika), Silvestrovský beh, Vianočný pohár v športovej gymnastike,

Mesto Prešov podporuje z programu 17 športové podujatia a aktivity podľa vopred stanoveného plánu na rok 2025 kedy mesto podporuje väčšie množstvo podujatí z dôvodu titulu Európske mesto športu.

V súlade s platnými záväznými nariadeniami mesto podporilo 40 subjektov formou poskytnutia dotácie na činnosť mládežníckej zložky športových klubov. Mesto poskytlo dotáciu 18-tim subjektom na realizáciu športových podujatí pre deti a mládež. 16 subjektov použilo schválenú dotáciu na organizovanie iných športových podujatí. Mesto finančne podporilo hokejový klub HC Prešov - Prešov Hockey „A“ mužstvo seniorov a 7 mládežníckych športových klubov poskytnutím dotácie na prenájom ľadovej plochy na území mesta Prešov.

Podprogram 17.2: Podpora športu**Rozpočet podprogramu:**

| | |
|---------------------|----------------|
| Bežné výdavky: | 1 163 928,14 € |
| Kapitálové výdavky: | 6 476 309,42 € |
| Finančné operácie: | 27 309,42 € |
| Celkové výdavky: | 7 667 546,98 € |

Zámer: Vybudovanie kvalitného zázemia pre vrcholový, výkonnostný a rekreačný šport, športovo-relaxačné využitie pre verejnosť v meste Prešov

| Zodpovednosť | Odbor majetku | | | | | |
|----------------------|--|------|------|------|------|------|
| Cieľ | Zabezpečenie kvalitného procesu výchovy hráčov na úrovni mládežníckej základne pre FC Tatran Prešov | | | | | |
| Merateľný ukazovateľ | Počet hráčov s prestupom z mládežníckej futbalovej akadémie do „A“ mužstva FC Tatran Prešov | | | | | |
| Rok | 2022 | 2023 | 2024 | 2025 | 2026 | 2027 |
| Plánovaná hodnota | - | - | 3 | 4 | 5 | 5 |
| Skutočná hodnota | - | - | 1 | 5 | | |



Mesto Prešov

Hodnotiaca správa k 31.12.2025Strana
83

| Cieľ | Zabezpečenie efektívnej prevádzky štadióna FUTBAL TATRAN ARÉNA | | | | | |
|----------------------|---|------|------|------|------|------|
| Merateľný ukazovateľ | Počet odohraných domácich a medzinárodných zápasov | | | | | |
| Rok | 2022 | 2023 | 2024 | 2025 | 2026 | 2027 |
| Plánovaná hodnota | - | - | 10 | 15 | 20 | 20 |
| Skutočná hodnota | - | - | 0 | 26 | | |
| Merateľný ukazovateľ | Počet zrealizovaných športových, kultúrnych a spoločenských podujatí na štadióne FUTBAL TATRAN ARÉNA | | | | | |
| Rok | 2022 | 2023 | 2024 | 2025 | 2026 | 2027 |
| Plánovaná hodnota | - | - | 15 | 25 | 30 | 30 |
| Skutočná hodnota | - | - | 0 | 28 | | |
| Cieľ | Podporiť športovú výchovu detí a mládeže na školách | | | | | |
| Merateľný ukazovateľ | Počet detí a mládeže využívajúcich ihriská FC Tatran Prešov | | | | | |
| Rok | 2022 | 2023 | 2024 | 2025 | 2026 | 2027 |
| Plánovaná hodnota | - | - | 100 | 150 | 180 | 180 |
| Skutočná hodnota | - | - | 300 | 330 | | |

Komentár k 31.12.2025:

V súlade s prioritami podpory športu na území mesta Prešov, ktorými sú udržanie historicky najstaršieho futbalového klubu FC TATRAN Prešov, zabezpečenie kvalitného zázemia pre klub a vychovávanie hráčov z mládežníckej základne, sa v roku 2025 podarilo dosiahnuť významné výsledky. V rámci mládežníckej akadémie postupne prešlo do tréningového procesu „A“ mužstva niekoľko talentovaných hráčov – k 31.12. trénovalo s prvým tímom celkovo 5 hráčov, čo potvrdzuje efektívnosť výchovného procesu a schopnosť klubu pripravovať kvalitných futbalistov. Zároveň športové ihriská FC Tatran Prešov využívalo počas celého roka stabilne 330 detí, čo výrazne prekročilo plánovanú hodnotu 150 a svedčí o atraktivite a dostupnosti športových aktivít pre mladú generáciu. Tieto výsledky ukazujú, že klub si udržiava stabilné postavenie, podporuje športový rozvoj mládeže a napĺňa dlhodobé ciele mesta v oblasti futbalu.

Výstavba futbalového štadióna FUTBAL TATRAN ARÉNA v Prešove bola ukončená a zorganizované Majstrovstvá Európy hráčov do 21 rokov.

Počet zrealizovaných športových, kultúrnych a spoločenských podujatí v roku 2025 na štadióne FUTBAL TATRAN ARÉNA – 28, z toho 2 kultúrno-spoločenské podujatia.